

ПРИНЯТО

На заседании педагогического совета
МБДОУ «Детский сад №112»
комбинированного вида с татарским
языком воспитания и обучения»
Протокол №1 от 01.09.2022

УТВЕРЖДАЮ

Заведующий МБДОУ «Детский сад
№112 комбинированного вида
с татарским языком воспитания и
обучения» Советского района г. Казани
Мухаметова С.Г.
Приказ № 28 от 01.09.2022



СОГЛАСОВАНО

мотивированным мнением
Совета родителей
МБДОУ «Детский сад №112»

ОСНОВНАЯ ОБРАЗОВАТЕЛЬНАЯ ПРОГРАММА

муниципального бюджетного дошкольного образовательного учреждения
«Детский сад №112 комбинированного вида с татарским языком воспитания и обучения»
Советского района города Казани

Структура программы

I.	Целевой раздел	5
1.	Пояснительная записка	
1.1.	Цели и задачи реализации программы.....	7
1.2.	Принципы и подходы к формированию программы	12
1.3.	Характеристики особенностей развития детей раннего и дошкольного возраста.....	12
2.	Планируемые результаты освоения программы.....	20
II.	Содержательный раздел	23
1.1.	Общие сведения	23
1.2.	Описание образовательной деятельности в соответствии с направлениями развития ребенка, представленными в пяти образовательных областях.....	23
1.2.1.	Образовательная область «Физическое развитие»	24
1.2.2.	Образовательная область «Социально-коммуникативное развитие»	30
1.2.3.	Образовательная область «Речевое развитие»	44
1.2.4.	Образовательная область «Познавательное развитие»	52
1.2.5.	Образовательная область «Художественно-эстетическое развитие»	62
2.2. 6.	Младший возраст (от 3 до 4 лет)	71
2.2.6.1.	Образовательная область «Социально-коммуникативное развитие»	71
2.2.6.2.	Образовательная область «Познавательное развитие»	75
2.2.6.3.	Образовательная область «Речевое развитие»	77
2.2.6.4.	Образовательная область «Художественно-эстетическое развитие»	79
2.2.6.5.	Образовательная область «Физическое развитие»	84
2.2.7.	Средний возраст (от 4 до 5 лет)	86
2.2.7.1.	Образовательная область «Социально-коммуникативное развитие»	86
2.2.7.2.	Образовательная область «Познавательное развитие»	90
2.2.7.3.	Образовательная область «Речевое развитие»	96
2.2.7.4.	Образовательная область «Художественно-эстетическое развитие»	98
2.2.7.5.	Образовательная область «Физическое развитие»	105
2.2.8.	Старший возраст (от 5 до 6 лет)	107
2.2.8.1.	Образовательная область «Социально-коммуникативное развитие»	107
2.2.8.2.	Образовательная область «Познавательное развитие»	113
2.2.8.3.	Образовательная область «Речевое развитие»	119
2.2.8.4.	Образовательная область «Художественно-эстетическое развитие»	122
2.2.8.5.	Образовательная область «Физическое развитие»	129
2.2.9.	Подготовительный к школе возраст (от 6 до 7 лет)	131
2.2.9.1.	Образовательная область «Социально-коммуникативное развитие»	131
2.2.9.2.	Образовательная область «Познавательное развитие»	136
2.2.9.3.	Образовательная область «Речевое развитие»	143
2.2.9.4.	Образовательная область «Художественно-эстетическое развитие»	147
2.2.9.5.	Образовательная область «Физическое развитие»	155
3.	Вариативные формы, способы, методы и средства реализации Программы.....	157
4.	Этнокультурное региональное составляющее... ..	162
5.	Способы поддержки детской инициативы	187
III.	Организационный раздел	190
1.	Материально-техническое обеспечение программы	190
2.	Обеспечение методическими рекомендациями и средствами обучения и воспитания.....	194
3.	Организация режима пребывания детей в образовательном учреждении.....	200

4. Коррекционная работа.....	200
5. Особенности взаимодействия педагогического коллектива с семьями дошкольников	212
6. Особенности традиционных события, праздников, мероприятий	216
7. Тематические недели.....	216
8. Нормативы времени (обязательная часть и часть формируемая участниками образовательных отношений Программы)	218
9. Развивающее оценивание качества образовательной деятельности по Программе	220

Введение

Основная образовательная программа разработана рабочей группой педагогов МБДОУ «Детский сад № 112 комбинированного вида» в составе: Мухаметовой С.Г. заведующий; Сабирзяновой А.А., старший воспитатель, воспитатель по обучению татарскому (родному) языку; Сайфутдиновой Д.Н., музыкальный руководитель, Ельмикеевой Р.И. воспитатель; Гилязовой М.Н. учитель-логопед.

Программа спроектирована с учетом ФГОС дошкольного образования, особенностей образовательного учреждения, региона и муниципалитета, образовательных потребностей и запросов воспитанников. Определяет цель, задачи, планируемые результаты, содержание и организацию образовательного процесса на ступени и дошкольного образования.

Основная образовательная программа МБДОУ «Детский сад № 112 комбинированного вида с татарским языком воспитания и обучения» Советского района г. Казани разработана в соответствии с основными нормативно-правовыми документами по дошкольному воспитанию:

- Федеральный закон от 29.12.2012 № 273-ФЗ «Об образовании в Российской Федерации»;
- Федеральный государственный образовательный стандарт дошкольного образования (Утвержден приказом Министерства образования и науки Российской Федерации от 17 октября 2013 г. N 1155);
- Постановление Главного государственного санитарного врача Российской Федерации от 28 сентября 2020 г. №28 «Об утверждении санитарных правил СП 2.4.3648-20 «Санитарно-эпидемиологические требования к организациям воспитания и обучения, отдыха и оздоровления детей и молодежи»;
- Постановление Главного государственного санитарного врача РФ от 28.01.2021 №2 «Об утверждении санитарных правил и норм СанПиН 1.2.3685-21 «Гигиенические нормативы и требования к обеспечению безопасности и (или) безвредности для человека факторов среды обитания»»
- Закон РТ №16 от 03.03.2012 г. «О государственных языках РТ и других языках РТ»
- С учетом примерной основной образовательной программы «Истоки» Протокол №3 от 14 октября 2019г. заседания ученого совета Факультета дошкольной педагогики и психологии ФГБУ ВПО МПГУ (Письмо от 25.10.2019)

Программа сформирована как программа психолого-педагогической поддержки позитивной социализации и индивидуализации, развития личности детей дошкольного возраста и определяет комплекс основных характеристик дошкольного образования (объем, содержание и планируемые результаты в виде целевых ориентиров дошкольного образования).

Общие сведения о ДОУ

Полное наименование муниципального учреждения: Муниципальное бюджетное дошкольное образовательное учреждение «Детский сад № 112 комбинированного вида с татарским языком воспитания и обучения» Советского района г. Казани

Официальное сокращенное наименование: МБДОУ «Детский сад № 112 комбинированного вида».

Тип - дошкольное образовательное учреждение.

Вид - детский сад.

Место нахождения учреждения: 420140, Республика Татарстан, г.Казань, ул.Минская, д.43.

Почтовый адрес: 420140, Республика Татарстан, г. Казань, ул. Минская, д.43.

ДОУ осуществляет свою образовательную, правовую, хозяйственную деятельность на основе законодательных нормативных документов:

- Устав МБДОУ «Детский сад №112 комбинированного вида с татарским языком воспитания и обучения» Советского района г. Казани №544/КЗИО-ПК от 01.04.2019, утверждён приказом заместителя председателя Комитета земельных и имущественных отношений Исполнительного комитета муниципального образования города Казани.
- Лицензия на право осуществления образовательной деятельности № 7002 от 12.08.2015г.

І. ЦЕЛЕВОЙ РАЗДЕЛ ОБРАЗОВАТЕЛЬНОЙ ПРОГРАММЫ

1. Пояснительная записка

Программа охватывает все образовательные области, представленные в ФГОС ДО: социально-коммуникативное развитие, познавательное развитие, речевое развитие, художественно-эстетическое развитие, физическое развитие.

Программа адресована воспитателям и специалистам-педагогам, работающим с детьми дошкольного возраста.

Программа состоит из обязательной части и части, формируемой участниками образовательных отношений.

Объем обязательной части основной образовательной программы должен составлять не менее 60% от ее общего объема. Объем части основной образовательной программы, формируемой участниками образовательных отношений, должен составлять не более 40% от ее общего объема.

Обязательная часть Программы разработана с учетом Примерной основной образовательной программы дошкольного образования «Истоки» под ред. Л.А.Парамоновой, А.Г.Арушанова, А.Н.Давидчук, К.В.Тарасова, Л.Ф.Обухова, Т.И.Алиева.

Часть, формируемая участниками образовательных отношений, разработана на основе парциальных программ:

- Программа музыкального воспитания детей дошкольного возраста «Тутти» А.И. Бурениной и Т.Э. Тютюнниковой
- Программа по музыкальному воспитанию детей дошкольного возраста И. Каплуновой, И. Новоскольцевой «Ладушки»
- Региональная образовательная программа дошкольного образования “Сәенеч – радость познания” Шаеховой Р.К., 2016 г.
- Программа для обучения русскоязычных детей татарскому языку «Балалар бакчасында рус балаларына татар теле өйрәтү» Зарипова З.М., 2015 г.
- Бережнова О.В., Бойко В.В. Парциальная программа физического развития детей 3-7 лет «МАЛЫШИ-КРЕПЫШИ», издательский дом «Цветной мир», 2016 год,
- Программа коррекционно-развивающей работы в логопедической группе детского сада для детей с общим недоразвитием речи (с 4 до 7 лет)

Программа также содержит рекомендации по развивающему оцениванию достижения целей в форме педагогической и психологической диагностики развития детей, а также качества реализации основной общеобразовательной программы Организации. Система оценивания качества реализации программы Организации направлена в первую очередь на оценивание созданных Организацией условий внутри образовательного процесса

Структура Программы по образовательным областям представлена в Таблице 1.

Таблица 1. Структура Программы по образовательным областям

Образовательная область	Обязательная часть Программы	Часть Программы, формируемая участниками образовательных отношений
Социально-коммуникативное развитие		Региональная образовательная программа дошкольного образования “Сәенеч – радость познания” Шаеховой Р.К.,
Познавательное развитие		Региональная образовательная программа дошкольного образования “Сәенеч – радость познания” Шаеховой Р.К.

Речевое развитие	Примерная ООП «Истоки» под ред. Л.А.Парамоновой, А.Г.Арушанова, А.Н.Давидчук, К.В.Тарасова, Л.Ф.Обухова, Т.И.Алиева.	Программа для обучения русскоязычных детей татарскому языку «Балалар бакчасында рус балаларына татар теле өйрәтү» Зарипова З.М., Региональная образовательная программа дошкольного образования “Сөенеч – радость познания” Шаеховой Р.К., Программа коррекционно-развивающей работы в логопедической группе детского сада для детей с общим недоразвитием речи (с 4 до 7 лет)
Художественно-эстетическое развитие		Программа музыкального воспитания детей дошкольного возраста «Тутти» А.И. Бурениной и Т.Э. Тютюнниковой Программа по музыкальному воспитанию детей дошкольного возраста И. Каплуновой, И. Новоскольцевой «Ладушки» Региональная образовательная программа дошкольного образования “Сөенеч – радость познания” Шаеховой Р.К
Физическое развитие		Региональная образовательная программа дошкольного образования “Сөенеч – радость познания” Шаеховой Р.К Бережнова О.В., Бойко В.В. Парциальная программа физического развития детей 3-7 лет «МАЛЫШИ-КРЕПЫШИ», издательский дом «Цветной мир»

Реализация Обязательной части и части, формируемой участниками образовательных отношений, программы в возрастных группах

Программа	Младший возраст (от 3 до 4 лет)	Средний возраст (от 4 до 5 лет)	Старший возраст (от 5 до 6 лет)		Подготовительный возраст (от 6 до 7 лет)	
			Общ.	Компенс.	Общ.	Компенс.
Обязательная часть программы	+	+	+	+	+	+
Часть, формируемая участниками образовательных отношений						
Региональная образовательная программа дошкольного образования “Сөенеч – радость познания” Шаеховой Р.К.,	+	+	+	+	+	+
Программа музыкального воспитания детей дошкольного возраста «Тутти» А.И. Бурениной и Т.Э. Тютюнниковой Программа по музыкальному воспитанию детей дошкольного возраста И. Каплуновой, И. Новоскольцевой «Ладушки»	+	+	+	+	+	+

Бережнова О.В., Бойко В.В. Парциальная программа физического развития детей 3-7 лет «МАЛЬШИ-КРЕПЫШИ», издательский дом «Цветной мир»	+	+	+	+	+	+
Программа для обучения русскоязычных детей татарскому языку «Балалар бакчасында рус балаларына татар теле өйрәтү» Зарипова З.М.	+	+	+	+	+	+
Программа коррекционно-развивающей работы в логопедической группе детского сада для детей с общим недоразвитием речи (с 4 до 7 лет)				+		+

1.1. Цели и задачи реализации программы.

Цель программы: позитивная социализация и всестороннее развитие ребенка раннего и дошкольного возраста в адекватных его возрасту детских видах деятельности.

Задачи:

- 1) охрана и укрепление физического и психического здоровья детей, в том числе их эмоционального благополучия;
- 2) обеспечение равных возможностей для полноценного развития каждого ребёнка в период дошкольного детства независимо от места проживания, пола, нации, языка, социального статуса, психофизиологических и других особенностей (в том числе ограниченных возможностей здоровья);
- 3) обеспечение преемственности целей, задач и содержания образования, реализуемых в рамках образовательных программ различных уровней (далее – преемственность основных образовательных программ дошкольного и начального общего образования);
- 4) создание благоприятных условий развития детей в соответствии с их возрастными и индивидуальными особенностями и склонностями, развитие способностей и творческого потенциала каждого ребёнка как субъекта отношений с самим собой, другими детьми, взрослыми и миром;
- 5) объединение обучения и воспитания в целостный образовательный процесс на основе духовно-нравственных и социокультурных ценностей и принятых в обществе правил и норм поведения в интересах человека, семьи, общества;
- 6) формирование общей культуры личности детей, в том числе ценностей здорового образа жизни, развитие их социальных, нравственных, эстетических, интеллектуальных, физических качеств, инициативности, самостоятельности и ответственности ребёнка, формирование предпосылок учебной деятельности;
- 7) обеспечение вариативности и разнообразия содержания Программы организационных форм дошкольного образования, возможности формирования Программ различной направленности с учётом образовательных потребностей, способностей и состояния здоровья детей;

- 8) формирование социокультурной среды, соответствующей возрастным, индивидуальным, психологическим и физиологическим особенностям детей;
- 9) обеспечение психолого-педагогической поддержки семьи и повышение компетентности родителей (законных представителей) в вопросах развития и образования, охраны и укрепления здоровья детей.

Основные задачи образовательных областей:

Задачи Программы

Обязательная часть Программы	Часть Программы, формируемая участниками образовательных отношений
Реализация образовательной области «Социально-коммуникативно развитие»	
<p><i>В сфере социализации, развития общения, нравственного воспитания.</i></p> <p>Усвоение норм и ценностей, принятых в обществе, воспитание моральных и нравственных качеств ребенка, формирование умения правильно оценивать свои поступки и поступки сверстников.</p> <p>Развитие общения и взаимодействия ребенка с взрослыми и сверстниками, развитие социального и эмоционального</p>	<p>Развитие способности общения ребенка на родном языке со взрослым и сверстниками, приобретающее на каждом возрастном этапе своеобразные формы.</p> <p>Общение и разнообразные виды детской деятельности в широком культурном контексте выступают как главное условие присвоения ребенком традиций, формирования начал гражданственности, любви к своей семье</p>

Реализация образовательной области «Познавательное развитие»	
<p><i>В сфере развития познавательно-исследовательской деятельности.</i></p> <p>Развитие познавательных интересов детей, расширение опыта ориентировки в окружающем, сенсорное развитие, развитие любознательности и познавательной мотивации; формирование познавательных действий, становление сознания; развитие воображения и творческой активности.</p> <p>Формирование первичных представлений об объектах окружающего мира, о свойствах и отношениях объектов окружающего мира (форме, цвете, размере, материале, звучании, ритме, темпе, причинах и следствиях и др.).</p> <p>Развитие восприятия, внимания, памяти, наблюдательности, способности анализировать, сравнивать, выделять характерные, существенные признаки предметов и явлений окружающего мира; умения устанавливать простейшие связи между предметами и явлениями, делать простейшие обобщения.</p> <p><i>В сфере приобщения к социокультурным ценностям.</i></p> <p>Ознакомление с окружающим</p>	<p>Развития познавательного интереса в области ознакомления с историей, культурой, архитектурой, природой родного края.</p> <p>Интеграция национальных ценностей и системы образования как процесса постоянного совершенствования содержания дошкольного образования, его целей, ценностей, смысловых установок.</p> <p>Введение элементов национальной культуры в содержание познавательно-исследовательской деятельности ребенка, способствующее формированию личности с высоким уровнем национального самосознания и духовной культуры</p>

<p>социальным миром, расширение кругозора детей, формирование целостной картины мира.</p> <p>Формирование первичных представлений о малой родине и Отечестве, представлений о социокультурных ценностях нашего народа, об отечественных традициях и праздниках.</p> <p>Формирование элементарных представлений о планете Земля как общем доме людей, о многообразии стран и народов мира.</p> <p><i>В сфере формирования элементарных математических представлений.</i></p> <p>Формирование элементарных математических представлений, первичных представлений об основных свойствах и отношениях объектов окружающего мира: форме, цвете, размере, количестве, числе, части и целом, пространстве и времени.</p> <p><i>В сфере ознакомления с миром природы.</i></p> <p>Ознакомление с природой и природными явлениями.</p> <p>Развитие умения устанавливать причинно-следственные связи между природными явлениями.</p> <p>Формирование первичных представлений о природном многообразии планеты Земля.</p> <p>Формирование элементарных экологических представлений.</p> <p>Формирование понимания того, что человек — часть природы, что он должен беречь, охранять и защищать ее, что в природе все взаимосвязано, что жизнь человека на Земле во многом зависит от окружающей среды.</p> <p>Воспитание умения правильно вести себя в природе.</p> <p>Воспитание любви к природе, желания беречь ее.</p>	
---	--

Реализация образовательной области «Речевое развитие»	
<p><i>В сфере развития речи.</i></p> <p>Развитие свободного общения с взрослыми и детьми, овладение конструктивными способами и средствами взаимодействия с окружающими.</p> <p>Развитие всех компонентов устной речи детей: грамматического строя речи, связной речи — диалогической и монологической форм; формирование словаря, воспитание звуковой культуры речи.</p> <p>Практическое овладение воспитанниками нормами речи.</p> <p><i>В сфере художественной</i></p>	<p>Развитие устойчивого интереса к татарскому языку,</p> <p>Развитие желания общаться на родном языке.</p> <p>Заложить основы правильного звукопроизношения, интонационной выразительности речи.</p> <p><u>Методическое пособие по обучению детей родному татарскому языку для 1 младшей, второй младшей, средней, старшей и подготовительной к школе группы (автор Ф.В. Хазратова)</u></p>

<p><i>литературы.</i></p> <p>Воспитание интереса и любви к чтению; развитие литературной речи.</p> <p>Воспитание желания и умения слушать художественные произведения, следить за развитием действия.</p>	<p>Развитие речевых способностей и умений, культуры речевого общения, разработка способов овладения дошкольниками навыками практического общения в различных жизненных ситуациях;</p> <p>Формирование предпосылок чтения и письма;</p> <p>Формирование у дошкольников элементарного осознания явлений языка и речи, о необходимости лингвистического развития в дошкольном детстве.</p> <p><u>Методическое пособие по обучению русскоязычных детей татарскому языку средней, старшей и подготовительных групп (автор З.М. Зарипова)</u></p> <p>Научить понимать татарскую речь на слух, говорить по-татарски в пределах доступной тематики усвоенных слов, грамматических конструкций и форм.</p> <p>Формировать и развивать первоначальные умения и навыки практического владения татарским языком в устной форме.</p> <p>Расширить представление детей об образе жизни татарского народа, их обычаях, традициях, фольклоре.</p> <p>Воспитывать интерес изучению языка.</p>
---	--

Реализация образовательной области «Художественно-эстетическое развитие»	
<p>Формирование интереса к эстетической стороне окружающей действительности, эстетического отношения к предметам и явлениям окружающего мира, произведениям искусства; воспитание интереса к художественно-творческой деятельности.</p> <p>Развитие эстетических чувств детей, художественного восприятия, образных представлений, воображения, художественно-творческих способностей.</p> <p>Развитие детского художественного творчества, интереса к самостоятельной творческой деятельности (изобразительной, конструктивно-модельной, музыкальной и др.); удовлетворение потребности детей в самовыражении.</p> <p><i>В сфере приобщения к искусству.</i></p> <p>Развитие эмоциональной восприимчивости, эмоционального отклика на литературные и музыкальные произведения, красоту окружающего мира, произведения искусства.</p> <p>Приобщение детей к народному и</p>	<p>Формирование эстетического отношения к миру и художественного развития ребенка средствами национальной культуры.</p> <p>Включение национальной культуры в систему дошкольного образования посредством педагогического потенциала элементов национальной культуры – музыки, изобразительного искусства, театра, фольклора, народных песен, народных танцев, игры.</p> <p><u>В сфере музыкальной деятельности.</u></p> <p>Подготовить детей к восприятию музыкальных образов и представлений.</p> <p>Заложить основы гармонического развития (развитие слуха, голоса, внимания, движения, чувства ритма и красоты мелодии, развитие индивидуальных музыкальных способностей).</p> <p>Приобщить детей к русской народно-традиционной и мировой музыкальной культуре.</p> <p>Подготовить детей к освоению приемов и навыков в различных видах музыкальной деятельности адекватно детским возможностям.</p>

<p>профессиональному искусству (словесному, музыкальному, изобразительному, театральному, к архитектуре) через ознакомление с лучшими образцами отечественного и мирового искусства; воспитание умения понимать содержание произведений искусства.</p> <p>Формирование элементарных представлений о видах и жанрах искусства, средствах выразительности в различных видах искусства.</p> <p><i>В сфере изобразительной деятельности.</i></p> <p>Развитие интереса к различным видам изобразительной деятельности; совершенствование умений в рисовании, лепке, аппликации, художественном труде.</p> <p>Воспитание эмоциональной отзывчивости при восприятии произведений изобразительного искусства.</p> <p>Воспитание желания и умения взаимодействовать со сверстниками при создании коллективных работ.</p> <p><i>В сфере конструктивно-модельной деятельности.</i></p> <p>Приобщение к конструированию; развитие интереса к конструктивной деятельности, знакомство с различными видами конструкторов.</p> <p>Воспитание умения работать коллективно, объединять свои поделки в соответствии с общим замыслом, договариваться, кто какую часть работы будет выполнять.</p>	<p>Развивать коммуникативные способности.</p> <p>Научить детей творчески использовать музыкальные впечатления в повседневной жизни.</p> <p>Познакомить детей с разнообразием музыкальных форм и жанров в привлекательной и доступной форме.</p> <p>Обогатить детей музыкальными знаниями и представлениями в музыкальной игре.</p> <p>Развивать детское творчество во всех видах музыкальной деятельности.</p> <p>Развитие творческого воображения и фантазии; развитие способности к импровизации: в движении, в изобразительной деятельности, в слове.</p>
---	--

Реализация образовательной области «Физическое развитие»	
<p><i>В сфере формирования начальных представлений о здоровом образе жизни.</i></p> <p>Формирование у детей начальных представлений о здоровом образе жизни.</p> <p><i>В сфере физической культуры</i></p> <p>Становление у детей ценностей здорового образа жизни.</p> <p>Развитие представлений о своем теле и своих физических возможностях.</p> <p>Приобретение двигательного опыта и совершенствования двигательной активности.</p> <p>Формирование начальных представлений о некоторых видах спорта, овладения подвижными играми с правилами.</p>	<p>Формирования здорового образа жизни через мудрость и культуру татарского народа</p>

1.2. Принципы и подходы к формированию программы

1. полноценное проживание ребенком всех этапов детства, обогащение (амплификация) детского развития;
2. построение образовательной деятельности на основе индивидуальных особенностей каждого ребенка, при котором сам ребенок становится активным в выборе содержания своего образования, становится субъектом образования (далее - индивидуализация дошкольного образования);
3. содействие и сотрудничество детей и взрослых, признание ребенка полноценным участником (субъектом) образовательных отношений;
4. поддержка инициативы детей в различных видах деятельности;
5. сотрудничество Организации с семьей;
6. приобщение детей к социокультурным нормам, традициям семьи, общества и государства;
7. формирование познавательных интересов и познавательных действий ребенка в различных видах деятельности;
8. возрастная адекватность дошкольного образования (соответствие условий, требований, методов возрасту и особенностям развития);
9. учет этнокультурной ситуации развития детей.

Возрастная характеристика, контингента детей 3-4 лет

Физическое развитие

3-хлетний ребенок владеет основными жизненно важными *движениями* (ходьба, бег, лазание, действия с предметами). Возникает интерес к определению соответствия движений образцу. Дети испытывают свои силы в более сложных видах деятельности, но вместе с тем им свойственно неумение соизмерять свои силы со своими возможностями.

Моторика выполнения движений характеризуется более или менее точным воспроизведением структуры движения, его фаз, направления и т.д. К 4-м годам ребенок может без остановки пройти по гимнастической скамейке, руки в стороны; ударять мяч об пол и ловить его двумя руками (3 раза подряд); перекладывать по одному мелкие предметы (пуговицы, горошины и т.п. – всего 20 шт.) с поверхности стола в небольшую коробку (правой рукой).

Начинает развиваться самооценка при выполнении физических упражнений, при этом дети ориентируются в значительной мере на оценку воспитателя.

3-4-х летний ребенок владеет элементарными *гигиеническими навыками* самообслуживания (самостоятельно и правильно моет руки с мылом после прогулки, игр, туалета; аккуратно пользуется туалетом: туалетной бумагой, не забывает спускать воду из бачка для слива; при приеме пищи пользуется ложкой, салфеткой; умеет пользоваться носовым платком; может самостоятельно устранить беспорядок в одежде, прическе, пользуясь зеркалом, расческой).

Социально-коммуникативное развитие

К трем годам ребенок достигает определенного уровня социальной компетентности: он проявляет интерес к другому человеку, испытывает доверие к нему, стремится к общению и *взаимодействию* со взрослыми и сверстниками. У ребенка возникают личные симпатии, которые проявляются в желании поделиться игрушкой, оказать помощь, утешить. Ребенок испытывает повышенную потребность в эмоциональном контакте со взрослыми, ярко выражает свои чувства - радость, огорчение, страх, удивление, удовольствие и др. Для налаживания контактов с другими людьми использует речевые и неречевые (взгляды, мимика, жесты, выразительные позы и движения) способы общения. Осознает свою половую принадлежность («Я мальчик», «Я девочка»). Фундаментальная характеристика ребенка трех лет - *самостоятельность* («Я сам», «Я могу»). Он активно заявляет о своем желании быть, как взрослые (самому есть, одеваться), включаться в настоящие дела (мыть посуду, стирать, делать покупки и т.п.). Взаимодействие и общение детей четвертого года жизни имеют поверхностный характер, отличаются ситуативностью, неустойчивостью, кратковременностью, чаще всего иницируются взрослым.

Для детей 3х летнего возраста характерна *игра* рядом. В игре дети выполняют отдельные игровые действия, носящие условный характер. Роль осуществляется фактически, но не называется. Сюжет игры - цепочка из 2х действий; воображаемую ситуацию удерживает взрослый. К 4м годам дети могут объединяться по 2-3 человека, для разыгрывания простейших сюжетно-ролевых игр. Игровые действия взаимосвязаны, имеют четкий ролевой характер. Роль называется, по ходу игры дети могут менять роль. Игровая цепочка состоит из 3-4 взаимосвязанных действий. Дети самостоятельно удерживают воображаемую ситуацию.

Речевое развитие

Общение ребенка в этом возрасте ситуативно, иницируется взрослым, неустойчиво, кратковременно. Осознает свою половую принадлежность. Возникает новая форма общения со взрослым – *общение на познавательные темы*, которое сначала включено в совместную со взрослым познавательную деятельность.

Уникальность *речевого развития* детей в этом возрасте состоит в том, что в этот период ребенок обладает повышенной чувствительностью к языку, его звуковой и смысловой стороне. В младшем дошкольном возрасте осуществляется переход от исключительного господства ситуативной (понятной только в конкретной обстановке) речи к использованию и ситуативной, и контекстной (свободной от наглядной ситуации) речи. Овладение родным языком характеризуется использованием основных грамматических категорий (согласование, употребление их по числу, времени и т.д., хотя отдельные ошибки допускаются) и словаря разговорной речи. Возможны дефекты звукопроизношения.

Познавательное развитие.

В развитии *познавательной сферы* расширяются и качественно изменяются способы и средства ориентировки ребенка в окружающей обстановке. Ребенок активно использует по назначению некоторые бытовые предметы, игрушки, предметы-заместители и словесные обозначения объектов в быту, игре, общении. Формируются качественно новые свойства сенсорных процессов: ощущение и восприятие. В практической деятельности ребенок учитывает свойства предметов и их назначение: знает название 3-4 цветов и 2-3 форм; может выбрать из 3-х предметов разных по величине «самый большой». Рассматривая новые предметы (растения, камни и т.п.) ребенок не ограничивается простым зрительным ознакомлением, а переходит к осязательному, слуховому и обонятельному восприятию. Важную роль начинают играть образы памяти. Память и внимание ребенка носит произвольный, пассивный характер. По просьбе взрослого ребенок может запомнить не менее 2-3 слов и 5-6 названий предметов. К 4-м годам способен запомнить значительные отрывки из любимых произведений. Рассматривая объекты, ребенок выделяет один, наиболее яркий признак предмета, и ориентируясь на него, оценивает предмет в целом. Его интересуют результаты действия, а сам процесс достижения еще не умеет проследивать.

Конструктивная деятельность в 3-4 года ограничивается возведением несложных построек по образцу (из 2-3 частей) и по замыслу. Ребенок может заниматься, не отрываясь, увлекательным для него деятельностью в течение 5 минут.

Художественно-эстетическое развитие

Ребенок с удовольствием знакомится с элементарными средствами выразительности (цвет, звук, форма, движения, жесты), проявляется интерес к произведениям народного и классического искусства, к литературе (стихи, песенки, потешки), к исполнению и слушанию музыкальных произведений.

Изобразительная деятельность ребенка зависит от его представлений о предмете. В 3-4 года они только начинают формироваться. Графические образы бедны, предметны, схематичны. У одних дошкольников в изображении отсутствуют детали, у других рисунки могут быть более детализированы. Замысел меняется по ходу изображения. Дети уже могут использовать цвет. Большое значение для развития моторики в этом возрасте имеет *лепка*. Ребенок может вылепить под руководством взрослого простые предметы. В 3-4 года из-за недостаточного развития мелких мышц руки, дети не работают с ножницами, апплицируют

из готовых геометрических фигур. Ребенок способен выкладывать и наклеивать элементы декоративного узора и предметного схематичного изображения из 2-4 основных частей.

В *музыкально-ритмической деятельности* ребенок 3-4 лет испытывает желание слушать музыку и производить естественные движения под звучащую музыку. К 4 годам овладевает элементарными певческими навыками несложных музыкальных произведений. Ребенок хорошо перевоплощается в образ зайчика, медведя, лисы, петушка и т.п. в движениях, особенно под плясовую мелодию. Приобретает элементарные навыки подыгрывания на детских ударных музыкальных инструментах (барабан, металлофон). Закладываются основы для развития музыкально-ритмических и художественных способностей.

Возрастная характеристика, контингента детей 4-5 лет

К пяти годам складывается «психологический портрет» личности, в котором важная роль принадлежит компетентности, в особенности интеллектуальной (это возраст «почемучек»), а также креативности.

Физическое развитие

В этом возрасте продолжается рост всех органов и систем, сохраняется потребность в *движении*. Двигательная активность становится целенаправленной, отвечает индивидуальному опыту и интересу, движения становятся осмысленными, мотивированными и управляемыми. Сохраняется высокая эмоциональная значимость процесса деятельности для ребенка, неспособность завершить ее по первому требованию. Появляется способность к регуляции двигательной активности. У детей появляется интерес к познанию себя, своего тела, его строения, возможностей. У детей возникает потребность действовать совместно, быстро, ловко, в едином для всех детей темпе; соблюдать определенные интервалы во время передвижения в разных построениях, быть ведущим. Уровень функциональных возможностей повышается.

Позитивные изменения наблюдаются в развитии *моторики*. Дошкольники лучше удерживают равновесие перешагивая через небольшие преграды., нанизывает бусины (20 шт.) средней величины (или пуговицы) на толстую леску.

В 4-5 лет у детей совершенствуются *культурно-гигиенические навыки* (хорошо освоен алгоритм умывания, одевания, приема пищи): они аккуратны во время еды, умеют правильно надевать обувь, убирают на место свою одежду, игрушки, книги. В элементарном самообслуживании (одевание, раздевание, умывание и др.) проявляется самостоятельность ребенка.

Социально-коммуникативное развитие

К 5 годам у детей возрастает интерес и потребность в *общении, особенно со сверстниками*, осознание своего положения среди них. Ребенок приобретает способы взаимодействия с другими людьми. Использует речь и другие средства общения для удовлетворения разнообразных потребностей. Лучше ориентируется в человеческих отношениях: способен заметить эмоциональное состояние близкого взрослого, сверстника, проявить внимание и сочувствие. У детей формируется потребность в уважении со стороны взрослого, для них оказывается чрезвычайно важной его похвала. Это приводит к их повышенной обидчивости на замечания. Повышенная обидчивость представляет собой возрастной феномен. Совершенствуется умение пользоваться установленными формами вежливого обращения.

В *игровой деятельности* появляются ролевые взаимодействия. Они указывают на то, что дошкольники начинают отделять себя от принятой роли. В процессе игры роли могут меняться. В этом возрасте начинают появляться постоянные партнеры по игре. В общую игру может вовлекаться от двух до пяти детей, а продолжительность совместных игр составляет в среднем 15-20 мин.

Ребенок начинает регулировать свое поведение в соответствии с принятыми в обществе нормами; умеет довести начатое дело до конца (соорудить конструкцию, убрать игрушки, правила игры и т. п.) - проявление произвольности.

У детей начинает формироваться способность контролировать свои эмоции в движении, чему способствует освоение ими языка эмоций (гаммы переживаний, настроений). Эмоциональность пятилетнего ребенка отличается многообразием способов выражения своих чувств: радости, грусти, огорчения, удовольствия. Ребенок способен проявить сочувствие, сопереживание, которое лежит в основе нравственных поступков.

К 5-ти годам в элементарном выполнении отдельных поручений (дежурство по столовой, уход за растениями и животными) проявляется самостоятельность.

Речевое развитие

Изменяется содержание *общения* ребенка и взрослого. Оно выходит за пределы конкретной ситуации, в которой оказывается ребенок. Ведущим становится познавательный мотив. Информация, которую ребенок получает в процессе общения, может быть сложной и трудной для понимания, но она вызывает интерес.

В *речевом развитии* детей 4-5 лет улучшается произношение звуков (кроме сонорных) и дикция. Речь становится предметом активности детей. Они удачно имитируют голоса животных, интонационно выделяют речь тех или иных персонажей. Интерес вызывают ритмическая структура речи, рифмы. Развивается грамматическая сторона речи. Дети занимаются словотворчеством на основе грамматических правил. Речь детей при взаимодействии друг с другом носит ситуативный характер, а при общении со взрослым становится внеситуативной.

Познавательное развитие

В *познавательном развитии* 4-5 летних детей характерна высокая мыслительная активность. 5-ти летние «почемучки» интересуются причинно-следственными связями в разных сферах жизни (изменения в живой и неживой природе, происхождение человека), профессиональной деятельностью взрослых и др., то есть начинает формироваться представление о различных сторонах окружающего мира. К 5-ти годам более развитым становится восприятие. Дети оказываются способными назвать форму на которую похож тот или иной предмет. Они могут вычленять в сложных объектах простые формы и из простых форм воссоздавать сложные объекты. Дети способны упорядочить группы предметов по сенсорному признаку – величине, цвету; выделить такие параметры, как высота, длина и ширина. Совершенствуется ориентация в пространстве. Возрастает объем памяти. Дети запоминают до 7-8 названий предметов. Начинает складываться произвольное запоминание: дети способны принять задачу на запоминание, помнят поручения взрослых, могут выучить небольшое стихотворение и т.д. Начинает развиваться образное мышление. Дети оказываются способными использовать простые схематизированные изображения для решения несложных задач. Увеличивается устойчивость внимания. Ребенку оказывается доступной сосредоточенная деятельность в течение 15-20 минут.

Усложняется *конструирование*. Постройки могут включать 5-6 деталей. Формируются навыки конструирования по собственному замыслу, а также планирование последовательности действий.

Художественно-эстетическое развитие

На пятом году жизни ребенок осознаннее воспринимает произведения художественно-изобразительно-музыкального творчества, легко устанавливает простые причинные связи в сюжете, композиции и т.п., эмоционально откликается на отраженные в произведении искусства действия, поступки, события, соотносит увиденное со своими представлениями о красивом, радостном, печальном, злом и т.д. У ребенка появляется желание делиться своими впечатлениями от встреч с искусством, со взрослыми и сверстниками. Продолжает развиваться воображение. Формируются такие его особенности, как оригинальность и произвольность. Дети могут самостоятельно придумать небольшую сказку на заданную тему. Значительное развитие получает *изобразительная деятельность*. *Рисунки* становятся предметным и детализированным. В этом возрасте дети рисуют предметы прямоугольной, овальной формы, простые изображения животных. Дети могут своевременно насыщать ворс

кисти краской, промывать по окончании работы. Графическое изображение человека характеризуется наличием туловища, глаз, рта, носа, волос, иногда одежды и ее деталей. Дети могут *вырезать* ножницами по прямой, диагонали, к 5 годам овладевают приемами вырезывания предметов круглой и овальной формы. *Лепят* предметы круглой, овальной, цилиндрической формы, простейших животных, рыб, птиц.

К 5-ти годам ребенок выполняет элементарные танцевальные движения (пружинка, подскоки, кружение и т.д.). Может петь протяжно, при этом вместе начинать и заканчивать пение. Развитию исполнительской деятельности способствует доминирование в данном возрасте продуктивной мотивации (спеть песню, станцевать танец, сыграть на инструменте). Дети делают первые попытки творчества.

Возрастная характеристика, контингента детей 5-6 лет

Физическое развитие

Продолжается процесс окостенения скелета ребенка. Дошкольник более совершенно овладевает различными видами *движений*. Тело приобретает заметную устойчивость. Дети к 6 годам уже могут совершать пешие прогулки, но на небольшие расстояния. Шестилетние дети значительно точнее выбирают движения, которые им надо выполнить. У них обычно отсутствуют лишние движения, которые наблюдаются у детей 3-5 лет. В период с 5 до 6 лет ребенок постепенно начинает адекватно оценивать результаты своего участия в играх соревновательного характера. Удовлетворение полученным результатом к 6 годам начинает доставлять ребенку радость, способствует эмоциональному благополучию и поддерживает положительное отношение к себе («я хороший, ловкий» и т.д.). Уже начинают наблюдаться различия в движениях мальчиков и девочек (у мальчиков - более прерывистые, у девочек – мягкие, плавные).

К 6 годам совершенствуется развитие мелкой *моторики* пальцев рук. Некоторые дети могут продеть шнурок в ботинок и завязать бантиком.

В старшем возрасте продолжают совершенствоваться *культурно-гигиенические навыки*: умеет одеться в соответствии с условиями погоды, выполняет основные правила личной гигиены, соблюдает правила приема пищи, проявляет навыки самостоятельности. Полезные привычки способствуют усвоению основ здорового образа жизни.

Речевое развитие

Общение детей выражается в свободном диалоге со сверстниками и взрослыми, выражении своих чувств и намерений с помощью речевых и неречевых (жестовых, мимических, пантомимических) средств.

Продолжает совершенствоваться *речь*, в том числе ее звуковая сторона. Дети могут правильно воспроизводить шипящие, свистящие и сонорные звуки. Развивается фонематический слух, интонационная выразительность речи при чтении стихов в сюжетно-ролевой игре и в повседневной жизни. Совершенствуется грамматический строй речи. Дети используют все части речи, активно занимаются словотворчеством. Богаче становится лексика: активно используются синонимы и антонимы. Развивается связная речь: дети могут пересказывать, рассказывать по картинке, передавая не только главное, но и детали.

Познавательное развитие.

В *познавательной деятельности* продолжает совершенствоваться восприятие цвета, формы и величины, строения предметов; представления детей систематизируются. Дети называют не только основные цвета и их оттенки, но и промежуточные цветовые оттенки; форму прямоугольников, овалов, треугольников. К 6-ти годам дети легко выстраивают в ряд – по возрастанию или убыванию – до десяти предметов разных по величине. Однако дошкольники испытывают трудности при анализе пространственного положения объектов, если сталкиваются с несоответствием формы и их пространственного расположения. В старшем дошкольном возрасте продолжает развиваться образное мышление. Дети способны

не только решить задачу в наглядном плане, но и совершить преобразования объекта. Продолжают совершенствоваться обобщения, что является основой словесно-логического мышления. 5-6 лет - это возраст творческого воображения. Дети самостоятельно могут сочинить оригинальные правдоподобные истории. Наблюдается переход от непроизвольного к произвольному вниманию.

Конструирование характеризуется умением анализировать условия, в которых протекает эта деятельность. Дети используют и называют различные детали деревянного конструктора. Могут заменять детали постройки в зависимости от имеющегося материала. Овладевают обобщенным способом обследования образца. Конструктивная деятельность может осуществляться на основе схемы, по замыслу и по условиям. Дети могут конструировать из бумаги, складывая ее в несколько раз (2,4,6 сгибов); из природного материала.

Социально-коммуникативное развитие

Дети проявляют высокую познавательную активность. Ребенок нуждается в содержательных контактах со сверстниками. Их речевые контакты становятся все более длительными и активными. Дети самостоятельно объединяются в небольшие группы на основе взаимных симпатий. В этом возрасте дети имеют дифференцированное представление о своей гендерной принадлежности по существенным признакам (женские и мужские качества, особенности проявления чувств).

Ярко проявляет интерес к игре.

В игровой деятельности дети шестого года жизни уже могут распределять роли до начала игры и строят свое поведение, придерживаясь роли. Игровое взаимодействие сопровождается речью, соответствующей и по содержанию, и интонационно взятой роли. Речь, сопровождающая реальные отношения детей, отличается от ролевой речи. При распределении ролей могут возникать конфликты, связанные с субординацией ролевого поведения. Наблюдается организация игрового пространства, в котором выделяются смысловой «центр» и «периферия». В игре дети часто пытаются контролировать друг друга - указывают, как должен вести себя тот или иной персонаж.

Ребенок пытается сравнивать ярко выраженные эмоциональные состояния, видеть проявления эмоционального состояния в выражениях, жестах, интонации голоса. Проявляет интерес к поступкам сверстников.

В трудовой деятельности освоенные ранее виды детского труда выполняются качественно, быстро, осознанно. Активно развиваются планирование и самооценивание трудовой деятельности.

Художественно-эстетическое развитие

В изобразительной деятельности 5-6 летний ребенок свободно может изображать предметы круглой, овальной, прямоугольной формы, состоящих из частей разной формы и соединений разных линий. Расширяются представления о цвете (знают основные цвета и оттенки, самостоятельно может приготовить розовый и голубой цвет). Старший возраст - это возраст активного *рисования*. Рисунки могут быть самыми разнообразными по содержанию: это жизненные впечатления детей, иллюстрации к фильмам и книгам, воображаемые ситуации. Обычно рисунки представляют собой схематичные изображения различных объектов, но могут отличаться оригинальностью композиционного решения. Изображение человека становится более детализированным и пропорциональным. По рисунку можно судить о половой принадлежности и эмоциональном состоянии изображенного человека. Рисунки отдельных детей отличаются оригинальностью, креативностью. В *лепке* детям не представляется трудности создать более сложное по форме изображение. Дети успешно справляются с вырезыванием предметов прямоугольной и круглой формы разных пропорций.

Старших дошкольников отличает яркая эмоциональная реакция на *музыку*. Появляется интонационно-мелодическая ориентация музыкального восприятия. Дошкольники могут петь

без напряжения, плавно, отчетливо произносятся слова; свободно выполняют танцевальные движения: полуприседания с выставлением ноги на пятку, поочередное выбрасывание ног вперед в прыжке и т.д. Могут импровизировать, сочинять мелодию на заданную тему. Формируются первоначальные представления о жанрах и видах музыки.

Возрастная характеристика, контингента детей 6-7 лет

Физическое развитие

К 7 годам скелет ребенка становится более крепким, поэтому он может выполнять различные *движения*, которые требуют гибкости, упругости, силы. Его тело приобретает заметную устойчивость, чему способствует усиленный рост ног. Ноги и руки становятся более выносливыми, ловкими, подвижными. В этом возрасте дети уже могут совершать довольно длительные прогулки, долго бегать, выполнять сложные физические упражнения.

У семилетних детей отсутствуют лишние движения. Ребята уже самостоятельно, без специальных указаний взрослого, могут выполнить ряд движений в определенной последовательности, контролируя их, изменяя (произвольная регуляция движений).

Ребенок уже способен достаточно адекватно оценивать результаты своего участия в подвижных и спортивных играх соревновательного характера. Удовлетворение полученным результатом доставляет ребенку радость и поддерживает положительное отношение к себе и своей команде («мы выиграли, мы сильнее»).

Имеет представление о своем физическом облике (высокий, толстый, худой, маленький и т.п.) и здоровье, заботиться о нем. Владеет *культурно-гигиеническими навыками* и понимает их необходимость.

Социально-коммуникативное развитие

К семи годам у ребенка ярко проявляется уверенность в себе и чувство собственного достоинства, умение отстаивать свою позицию в совместной деятельности. Семилетний ребенок способен к волевой регуляции поведения, преодолению непосредственных желаний, если они противоречат установленным нормам, данному слову, обещанию. Способен проявлять волевые усилия в ситуациях выбора между «можно» и «нельзя», «хочу» и «должен». Проявляет настойчивость, терпение, умение преодолевать трудности. Может сдерживать себя, высказывать просьбы, предложения, несогласие в социально приемлемой форме. Произвольность поведения — один из важнейших показателей психологической готовности к школе.

Самостоятельность ребенка проявляется в способности без помощи взрослого решать различные задачи, которые возникают в повседневной жизни (самообслуживание, уход за растениями и животными, создание среды для самостоятельной игры, пользование простыми безопасными приборами — включение освещения, телевизора, проигрывателя и т.п.).

В сюжетно-ролевых *играх* дети 7-го года жизни начинают осваивать сложные взаимодействия людей, отражающих характерные значимые жизненные ситуации, например, свадьбу, болезнь и т.п. Игровые действия становятся более сложными, обретают особый смысл, который не всегда открывается взрослому. Игровое пространство усложняется. В нем может быть несколько центров, каждый из которых поддерживает свою сюжетную линию. При этом дети способны отслеживать поведение партнеров по всему игровому пространству и менять свое поведение в зависимости от места в нем (например, ребенок обращается к продавцу не просто как покупатель/, а как покупатель-мама). Если логика игры требует появления новой роли, то ребенок может по ходу игры взять на себя новую роль, сохранив при этом роль, взятую ранее.

Семилетний ребенок умеет заметить изменения настроения взрослого и сверстника, учесть желания других людей; способен к установлению устойчивых контактов со сверстниками. Ребенок семи лет отличается большим богатством и глубиной переживаний, разнообразием их проявлений и в то же время большей сдержанностью эмоций. Ему свойственно «*эмоциональное предвосхищение*» — предчувствие собственных переживаний и переживаний других людей, связанных с результатами тех или иных действий и поступков («Если я подарю маме свой рисунок, она очень обрадуется»).

Речевое развитие

Происходит активное развитие диалогической речи. Диалог детей приобретает характер скоординированных предметных и речевых действий. В недрах диалогического общения старших дошкольников зарождается и формируется новая форма речи - монолог. Дошкольник внимательно слушает рассказы родителей, что у них произошло на работе, живо интересуется тем, как они познакомились, при встрече с незнакомыми людьми спрашивают, кто это, есть ли у них дети и т.п.

У детей продолжает развиваться *речь*: ее звуковая сторона, грамматический строй, лексика. Развивается связная речь. В высказываниях детей отражаются как расширяющийся словарь, так и характер обобщений, формирующихся в этом возрасте. Дети начинают активно употреблять обобщающие существительные, синонимы, антонимы, прилагательные и т.д.

Познавательное развитие

Познавательные процессы претерпевают качественные изменения; развивается произвольность действий. Наряду с наглядно-образным мышлением появляются элементы словесно-логического мышления. Продолжают развиваться навыки обобщения и рассуждения, но они еще в значительной степени ограничиваются наглядными признаками ситуации. Продолжает развиваться воображение, однако часто приходится констатировать снижение развития воображения в этом возрасте в сравнении со старшей группой. Это можно объяснить различными влияниями, в том числе средств массовой информации, приводящими к стереотипности детских образов. Внимание становится произвольным, в некоторых видах деятельности время произвольного сосредоточения достигает 30 минут. У детей появляется особый интерес к печатному слову, математическим отношениям. Они с удовольствием узнают буквы, овладевают звуковым анализом слова, счетом и пересчетом отдельных предметов.

К 7 годам дети в значительной степени освоили *конструирование* из строительного материала. Они свободно владеют обобщенными способами анализа как изображений, так и построек. Свободные постройки становятся симметричными и пропорциональными. Дети точно представляют себе последовательность, в которой будет осуществляться постройка. В этом возрасте дети уже могут освоить сложные формы сложения из листа бумаги и придумывать собственные. Усложняется конструирование из природного материала.

Художественно-эстетическое развитие

В *изобразительной деятельности* детей 6-7 лет *рисунки* приобретают более детализированный характер, обогащается их цветовая гамма. Более явными становятся различия между рисунками мальчиков и девочек. Мальчики охотно изображают технику, космос, военные действия; девочки обычно рисуют женские образы: принцесс, балерин, и т.д. Часто встречаются бытовые сюжеты: мама и дочка, комната и т.п. При правильном подходе у детей формируются художественно-творческие способности в изобразительной деятельности. Изображение человека становится еще более детализированным и пропорциональным. Появляются пальцы на руках, глаза, рот, нос, брови, подбородок. Одежда может быть украшена различными деталями. Предметы, которые дети лепят и вырезают, имеют различную форму, цвет, строение, по-разному расположены в пространстве. Вместе с тем могут к 7-ми годам передать конкретные свойства предмета с натуры. Семилетнего ребенка характеризует активная деятельностная позиция, готовность к спонтанным решениям, любопытство, постоянные вопросы к взрослому, способность к речевому комментированию процесса и результата собственной деятельности, стойкая мотивация достижений, развитое воображение. Процесс создания продукта носит творческий поисковый характер: ребенок ищет разные способы решения одной и той же задачи. Ребенок семи лет достаточно адекватно оценивает результаты своей деятельности по сравнению с другими детьми, что приводит к становлению представлений о себе и своих возможностях.

Значительно обогащается индивидуальная интерпретация *музыки*. Ребенок определяет к какому жанру принадлежит прослушанное произведение. Чисто и выразительно поет, правильно передавая мелодию (ускоряя, замедляя). Дошкольник может самостоятельно придумать и показать танцевальное или ритмическое движение.

2. Планируемые результаты усвоения программы

Результатами освоения программы являются целевые ориентиры дошкольного образования, которые представляют собой социально-нормативные возрастные характеристики возможных достижений ребенка.

К целевым ориентирам дошкольного образования относятся следующие социально-нормативные возрастные характеристики возможных достижений ребенка:

Целевые ориентиры образования в раннем возрасте:

- ребенок интересуется окружающими предметами и активно действует с ними; эмоционально вовлечен в действия с игрушками и другими предметами, стремится проявлять настойчивость в достижении результата своих действий;
- использует специфические, культурно фиксированные предметные действия, знает назначение бытовых предметов (ложки, расчески, карандаша и пр.) и умеет пользоваться ими. Владеет простейшими навыками самообслуживания; стремится проявлять самостоятельность в бытовом и игровом поведении;
- владеет активной речью, включенной в общение; может обращаться с вопросами и просьбами, понимает речь взрослых; знает названия окружающих предметов и игрушек;
- стремится к общению со взрослыми и активно подражает им в движениях и действиях; появляются игры, в которых ребенок воспроизводит действия взрослого;
- проявляет интерес к сверстникам; наблюдает за их действиями и подражает им;
- проявляет интерес к стихам, песням и сказкам, рассматриванию картинки, стремится двигаться под музыку; эмоционально откликается на различные произведения культуры и искусства;
- у ребенка развита крупная моторика, он стремится осваивать различные виды движения (бег, лазанье, перешагивание и пр.).

Целевые ориентиры на этапе завершения дошкольного образования:

- ребенок овладевает основными культурными способами деятельности, проявляет инициативу и самостоятельность в разных видах деятельности - игре, общении, познавательно-исследовательской деятельности, конструировании и др.; способен выбирать себе род занятий, участников по совместной деятельности;
- ребенок обладает установкой положительного отношения к миру, к разным видам труда, другим людям и самому себе, обладает чувством собственного достоинства; активно взаимодействует со сверстниками и взрослыми, участвует в совместных играх. Способен договариваться, учитывать интересы и чувства других, сопереживать неудачам и радоваться успехам других, адекватно проявляет свои чувства, в том числе чувство веры в себя, старается разрешать конфликты;
- ребенок обладает развитым воображением, которое реализуется в разных видах деятельности, и прежде всего в игре; ребенок владеет разными формами и видами игры, различает условную и реальную ситуации, умеет подчиняться разным правилам и социальным нормам;
- ребенок достаточно хорошо владеет устной речью, может выражать свои мысли и желания, может использовать речь для выражения своих мыслей, чувств и желаний, построения речевого высказывания в ситуации общения, может выделять звуки в словах, у ребенка складываются предпосылки грамотности;
- у ребенка развита крупная и мелкая моторика; он подвижен, вынослив, владеет основными движениями, может контролировать свои движения и управлять ими;
- ребенок способен к волевым усилиям, может следовать социальным нормам поведения и правилам в разных видах деятельности, во взаимоотношениях со взрослыми и сверстниками, может соблюдать правила безопасного поведения и личной гигиены;
- ребенок проявляет любознательность, задает вопросы взрослым и сверстникам, интересуется причинно-следственными связями, пытается самостоятельно придумывать

объяснения явлениям природы и поступкам людей; склонен наблюдать, экспериментировать. Обладает начальными знаниями о себе, о природном и социальном мире, в котором он живет; знаком с произведениями детской литературы, обладает элементарными представлениями из области живой природы, естествознания, математики, истории и т.п.; ребенок способен к принятию собственных решений, опираясь на свои знания и умения в различных видах деятельности.

Часть программы, формируемая участниками образовательных отношений:

По направлению «Музыка»:

К семи годам

- сформированность эмоциональной отзывчивости на музыку;
- умение передавать выразительные музыкальные образы;
- восприимчивость и передачу в пении, движении основных средств выразительности музыкальных произведений;
- сформированность двигательных навыков и качеств (координация, ловкость и точность движений, пластичность);
- умение передавать игровые образы, используя песенные, танцевальные импровизации;
- проявление активности, самостоятельности и творчества в разных видах музыкальной деятельности.

Региональная программа дошкольного образования
«Сөөнеч – радость познания» Р.К.Шаехова

По направлению «Социально-коммуникативное развитие»

К семи годам

- выполняет правила, принятые в семье, поддерживает семейные традиции, с удовольствием участвует в семейных торжествах, праздниках, общих обсуждениях предстоящих дел, расходов; старается общаться с членами семьи на татарском языке;
- испытывает потребность в общении со взрослым как источником разнообразной информации о природном и социальном мире, о всемирных событиях, событиях в стране, республике, родном городе (районном центре, селе);
- расширяет круг общения с людьми, владеющими двумя государственными языками, поддерживает тему разговора, умеет выслушать, отозваться на предложение, попросить о помощи, заявить о своих потребностях и т.д.; положительно относится к окружающим, проявляет уважительное отношение к людям (независимо от их социального происхождения, расовой принадлежности, языка, вероисповедания, пола и возраста), уважение к чувствам, мнениям, желаниям, взглядам других людей, умеет аргументировать несогласие, убеждать и т.д. Объясняет значение позитивного общения, сотрудничества с людьми разных стран и этносов;

По направлению «Познавательное развитие»

К семи годам

- интересуется историей и культурой своей семьи; имеет представления об отдельных элементах культуры народов Поволжья (язык, одежда, искусство, обычаи, национальная кухня, игры, игрушки), о национальных и этнических различиях между людьми;
- ярко выражает интерес и уважение по отношению к культуре представителей других национальностей, стремится к общению с ними;
- имеет первоначальные представления о культурных достояниях, основных исторических событиях, достопримечательностях, символике крупных городов региона, интересуется происхождением их названий;

- интересуется обитателями государственных заповедников, занесенными в Красную книгу РТ, обитателями рек и озер республики, осознает необходимость природоохранительной деятельности;
- имеет представление о России как своей стране;
- узнает и называет символику государства (флаг, герб, гимн);
- о своем крае как части России, об истории родного города, о знаменитых людях, проживающих в нем, основных достопримечательностях, традициях, труде людей;

По направлению «Речевое развитие»

К семи годам

- понимает обращенную речь (в рамках предусмотренного УМК «Говорим по-татарски» образовательного материала);
- владеет лексическим объемом, предусмотренным УМК «Говорим по-татарски», не менее 167 слов, правильно их произносит;
- проявляет систему устойчивых интересов к познанию татарского языка;
- участвует в диалоге, поддерживает тему разговора на татарском языке;
- рассказывает о себе на татарском языке (как зовут, сколько лет, где живет, какая семья);
- осуществляет перевод предложений с русского языка на татарский;
- достигает результата, заданного дидактической (лексической) игрой;
- ориентируется в ситуации общения и самостоятельно находит речевое решение в новых условиях, выбирая для этого соответствующие слова и грамматические средства;
- в реальной языковой среде достигает коммуникативной цели при ограниченном владении татарским языком;
- мотивирован к дальнейшему, более осознанному изучению татарского языка;
- проявляет устойчивый интерес к литературному наследию татарского народа, отдает предпочтение к его использованию в специфически детских видах деятельности, в повседневном общении, на конкурсах;
- имеет представления и с интересом слушает о жизни и творчестве деятелей музыкального и театрального искусства, выдающихся деятелей науки, может их назвать, с уважением к ним относиться;
- осознает взаимосвязь культур татарского и русского народов;

По направлению «Художественно-эстетическое развитие»

К семи годам

- осознает роль человека в развитии национальной культуры, мотивирован к дальнейшему, более осознанному изучению культуры, проявляет любознательность к элементам культуры как к результатам человеческого труда, предвосхищает свое возможное участие в обогащении (преумножении) культурного наследия;
- проявляет интерес к живописным, скульптурным, музыкальным и др. средствам искусства деятелей культуры Республики Татарстан;
- имеет представление об архитектурных сооружениях родного города (районного центра, поселка, села);
- владеет способами рисования симметричного («древо жизни») и асимметричного букета;

- применяет технику рельефного изображения для изготовления национального декора, технику симметричного, силуэтного, многослойного, ажурного вырезывания для украшения предметов в национальном колорите;
- с удовольствием слушает вокальную, инструментальную, оркестровую музыку, написанную татарскими композиторами;
- узнает звучание Государственного гимна Российской Федерации, старается подпевать;
- красиво исполняет татарские песни, танцы, танцы народов Поволжья, с удовольствием участвует в татарских народных праздниках;
- по собственной инициативе и по инициативе взрослого использует полученную информацию в разных видах деятельности (игровой, коммуникативной, познавательно-исследовательской) а также в разных видах активности (восприятие художественной литературы и фольклора, музыкальная, изобразительная, конструирование и др.):

По направлению «Физическое развитие»

К семи годам

- имеет представление о некоторых видах спорта, в том числе о национальном виде спорта – «борьба на поясах» (кэряш), с удовольствием участвует в национальных играх состязаниях, празднике «Сабантуй»

II. СОДЕРЖАТЕЛЬНЫЙ РАЗДЕЛ

2.1. Общие положения

В содержательном разделе представлены:

- описание модулей образовательной деятельности в соответствии с направлениями развития ребенка в пяти образовательных областях: социально-коммуникативной, познавательной, речевой, художественно-эстетической и физического развития, с учетом используемых вариативных программ дошкольного образования и методических пособий, обеспечивающих реализацию данного содержания;
- описание вариативных форм, способов, методов и средств реализации Программы с учетом возрастных и индивидуально-психологических особенностей воспитанников, специфики их образовательных потребностей, мотивов и интересов;
- адаптивная программа коррекционно-развивающей работы с детьми с ограниченными возможностями здоровья, описывающая образовательную деятельность по профессиональной коррекции нарушений развития детей, предусмотренную Программой.

В соответствии с положениями Стандарта и принципами Программы Организации предоставлено право выбора способов реализации образовательной деятельности в зависимости от конкретных условий, предпочтений педагогического коллектива Организации и других участников образовательных отношений, а также с учетом индивидуальных особенностей воспитанников, специфики их индивидуальных потребностей и интересов. При организации образовательной деятельности по направлениям, обозначенным образовательными областями, необходимо следовать принципам Программы, в частности принципам поддержки разнообразия детства, индивидуализации дошкольного образования, возрастной адекватности образования и другим. Определяя содержание образовательной деятельности в соответствии с этими принципами, следует принимать во внимание разнообразие интересов и мотивов детей, значительные индивидуальные различия между детьми, неравномерность формирования разных способностей у ребенка, а также особенности социокультурной среды, в которой проживают семьи воспитанников, и особенности места расположения Организации.

2.2. Описание образовательной деятельности в соответствии с направлениями развития ребенка, представленными в пяти образовательных областях.

Реализация Программы обеспечивается на основе вариативных форм, способов, методов и средств, представленных в образовательных программах, методических пособиях, соответствующих принципам и целям Стандарта и выбираемых педагогом с учетом многообразия конкретных социокультурных, географических, климатических условий реализации Программы, возраста воспитанников, состава групп, особенностей и интересов детей, запросов родителей (законных представителей).

Примером вариативных форм, способов, методов организации образовательной деятельности могут служить такие формы как: образовательные предложения для целой группы (занятия), различные виды игр, в том числе свободная игра, игра-исследование, ролевая, и др. виды игр, подвижные и традиционные народные игры; взаимодействие и общение детей и взрослых и/или детей между собой; проекты различной направленности, прежде всего исследовательские; праздники, социальные акции т.п., а также использование образовательного потенциала режимных моментов. Все формы вместе и каждая в отдельности могут быть реализованы через сочетание организованных взрослыми и самостоятельно иницилируемых свободно выбираемых детьми видов деятельности.

Любые формы, способы, методы и средства реализации Программы должны осуществляться с учетом базовых принципов Стандарта и раскрытых в разделе 1.1.2 принципов и подходов Программы, то есть должны обеспечивать активное участие ребенка в образовательном процессе в соответствии со своими возможностями и интересами, личностно-развивающий характер взаимодействия и общения и др.

При подборе форм, методов, способов реализации Программы для достижения планируемых результатов, описанных в Стандарте в форме целевых ориентиров и представленных в разделе 1.2. Программы, и развития в пяти образовательных областях необходимо учитывать общие характеристики возрастного развития детей и задачи развития для каждого возрастного периода.

2.2.1. Образовательная область «Физическое развитие»

Цель:

- 1) гармоничное физическое развитие;
- 2) формирование интереса и ценностного отношения к занятиям физической культурой;
- 3) формирование основ здорового образа жизни.

Задачи:

- 1) *Оздоровительные:*
 - охрана жизни и укрепление здоровья, обеспечение нормального функционирования всех органов и систем организм;
 - всестороннее совершенствование физических качеств;
 - повышение работоспособности и закаливание.
- 2) *Образовательные:*
 - формирование двигательных умений и навыков;
 - овладение ребенком элементарными знаниями о своем организме, роли физических упражнений в его жизни, способах укрепления собственного здоровья.
- 3) *Воспитательные:*
 - формирование интереса и потребности в занятиях физическими упражнениями;
 - разностороннее гармоничное развитие ребенка (не только физическое, но и умственное, нравственное, эстетическое, трудовое).

Направления физического развития:

- 1) *Приобретение детьми опыта в двигательной деятельности:*
 - связанной с выполнением упражнений;
 - направленной на развитие таких физических качеств как координация и гибкость;
 - способствующей правильному формированию опорно-двигательной системы организма, развитию равновесия, координации движений, крупной и мелкой моторики;
 - связанной с правильным, не наносящим вреда организму, выполнением основных движений (ходьба, бег, мягкие прыжки, повороты в обе стороны).

- 2) Становление целенаправленности и саморегуляции в двигательной сфере.
- 3) Становление ценностей здорового образа жизни, овладение его элементарными нормами и правилами (в питании, двигательном режиме, закаливании, при формировании полезных привычек и др.)

Принципы физического развития:

- систематичность и последовательность;
- развивающее обучение;
- доступность;
- воспитывающее обучение;
- учет индивидуальных и возрастных особенностей;
- сознательность и активность ребенка;
- наглядность.
- цикличность.
- оздоровительная направленность всего образовательного процесса;
- осуществление личностно- ориентированного обучения и воспитания.

Методы физического развития:

- 1) *Наглядные:*
 - наглядно-зрительные приемы (показ физических упражнений, использование наглядных пособий, имитация, зрительные ориентиры);
 - наглядно-слуховые приемы (музыка, песни);
 - тактильно-мышечные приемы (непосредственная помощь воспитателя).
- 2) *Словесные:*
 - объяснения, пояснения, указания;
 - подача команд, распоряжений, сигналов;
 - вопросы к детям;
 - образный сюжетный рассказ, беседа;
 - словесная инструкция.
- 3) *Практические:*
 - Повторение упражнений без изменения и с изменениями;
 - Проведение упражнений в игровой форме;
 - Проведение упражнений в соревновательной форме.

ОРГАНИЗАЦИЯ ДВИГАТЕЛЬНОГО РЕЖИМА В МБДОУ № 112

Формы организации	Младший возраст		Старший возраст	
	Младшие группы	Средние группы	Старшие группы	Подготовит. группы
Организованная деятельность		6 часов в неделю	8 часов в неделю	
Утренняя гимнастика	6-8 минут	6-8 минут	8- 10 минут	10- 12 минут
Дозированный бег		3-4 минуты	5-6 минут	7-8 минут
Упражнения после дневного сна	5- 10 минут	5- 10 минут	5-10 минут	5-10 минут
Подвижные игры	не менее 2-4 раз в день			
	6-8	8-10 минут	10-15 минут	10- 15 минут

	минут			
Спортивные игры		Целенаправленное обучение педагогом не реже 1 раза в неделю		
Спортивные упражнения	Целенаправленное обучение не реже 2 раза в неделю			
	8-12 минут	8-15 минут		8-15 минут
Физкультурные упражнения на прогулке	Ежедневно			
	5-10 мин	10-12 мин	10-15 минут	10-15 минут
Спортивные развлечения	1-2 раза в месяц			
	15 минут	20 минут	30 минут	30- 40 минут
Спортивные праздники	2-4 раза в год			
	15 минут	20 минут	30 минут	40 минут
День здоровья	Не реже 1 раза в квартал			
	1 день в месяц		1 раз в месяц	
Неделя здоровья	Не реже 1 раза в квартал			
Самостоятельная двигательная деятельность	ежедневн о	ежедневно	ежедневно	ежедневно

ПРИМЕРНАЯ МОДЕЛЬ ДВИГАТЕЛЬНОГО РЕЖИМА В ДООУ № 112

	Формы организации	Особенности организации
1.	Утренняя гимнастика	Ежедневно на открытом воздухе или в зале, длительность- 6- 15 минут
2.	Двигательная разминка во время перерыва между занятиями	Ежедневно в течение 10 минут
3.	Динамические паузы во время ООД	Ежедневно, в зависимости от вида и содержания занятий
4.	Подвижные игры и физические упражнения на прогулке	Ежедневно с учетом уровней двигательной активности (ДА) детей, длительность 10-15 минут.
5.	Индивидуальная работа по развитию движений на прогулке	Ежедневно во время прогулки, длительность- 12- 15 мин
6.	Оздоровительный бег	2 раза в неделю, подгруппами по 5- 7 человек во время утренней прогулки, длительность - 3-7 мин.
7.	Гимнастика после дневного сна в сочетании с контрастными воздушными ваннами	Ежедневно по мере пробуждения и подъема детей, длительность – 5-7 мин.
8.	ООД по физической культуре	3 раза в неделю, из них 1 занятие в бассейне (в старшей и подготовительной одно на воздухе). Длительность- 10- 30 минут
9.	Самостоятельная двигательная деятельность	Ежедневно, под руководством воспитателя, продолжительность зависит от индивидуальных особенностей
10.	Физкультурно- спортивные праздники	2-3 раза в год (последняя неделя квартала)
11.	Неделя здоровья	1-2 раза в месяц на воздухе совместно со сверстниками одной- двух групп

12.	Физкультурный досуг	2- 3 раза в год
13.	Физкультурно- спортивные праздники	1- 2 раза в год на воздухе или в зале, длительность- не более 30 мин.
14.	Спартакиады вне детского сада	Участвуют дети с высоким уровнем физической подготовленности
15.	Совместная физкультурно-оздоровительная работа детского сада и семьи	По желанию родителей и детей не более 2 раза в неделю, длительность 25- 30 мин
16.	Участие родителей в физкультурно-оздоровительных, массовых мероприятиях детского сада	Во время подготовки и проведения физкультурных досугов, праздников, недели здоровья, посещения открытых занятий

ЗДОРОВЬЕСБЕРЕГАЮЩИЕ ТЕХНОЛОГИИ, ИСПОЛЬЗУЕМЫЕ В ДООУ № 112

№	Виды	Особенности организации
Медико-профилактические		
<i>Закаливание</i> в соответствии с медицинскими показаниями		
1.	умывание после дневного сна (мытьё рук до локтя)	Дошкольные группы ежедневно
2.	ходьба босиком	Все группы ежедневно
3.	облегченная одежда	Все группы ежедневно
<i>Профилактические мероприятия</i>		
1.	витаминотерапия	2 раза в год (осень, весна)
2.	витаминизация 3-х блюд	ежедневно
3.	употребление фитонцидов (лук, чеснок)	Осенне-зимний период
4.	полоскание рта после еды	ежедневно
5.	чесночные бусы	ежедневно, по эпидпоказаниям
<i>Медицинские</i>		
1.	мониторинг здоровья воспитанников	В течение года
2.	плановые медицинские осмотры	2 раза в год
3.	антропометрические измерения	2 раза в год
4.	профилактические прививки	По возрасту
5.	кварцевание	По эпидпоказаниям
6.	организация и контроль питания детей	ежедневно
<i>Физкультурно- оздоровительные</i>		
1.	корректирующие упражнения (улучшение осанки, плоскостопие)	ежедневно
2.	зрительная гимнастика	ежедневно
3.	пальчиковая гимнастика	ежедневно
4.	дыхательная гимнастика	ежедневно
5.	элементы точечного массажа	средняя, старшая, подготовительная, не реже 1 раза в неделю
6.	динамические паузы	ежедневно
<i>Образовательные</i>		

1.	привитие культурно-гигиенических навыков	ежедневно
----	--	-----------

Формы организации работы с детьми по образовательной области «Физическое развитие»

Содержание	Возраст	ООД	Образовательная деятельность, реализуемая в ходе режимных моментов	Самостоятельная деятельность
<p>1. Основные движения: - ходьба; бег; бросание, метание, ловля; ползание, лазание; упражнения в равновесии; строевые упражнения; ритмические упражнения.</p> <p>2. Общеразвивающие упражнения</p> <p>3. Подвижные игры</p> <p>4. Спортивные упражнения</p> <p>5. Активный отдых</p> <p>6. Формирование начальных представлений о ЗОЖ</p>	3-7 лет,	<p>ООД по физическому воспитанию: - сюжетно-игровые - тематические - классические - тренирующее</p> <p>В ООД по физическому воспитанию: - тематические комплексы - сюжетные - классические - с предметами - подражательный комплекс Физ. минутки Динамические паузы</p> <p>Обучающие игры по инициативе воспитателя (сюжетно-дидактические), развлечения Развлечения, ОБЖ,</p>	<p>Утренний отрезок времени Индивидуальная работа воспитателя Игровые упражнения Утренняя гимнастика: - классическая - сюжетно-игровая - тематическая - полоса препятствий Подражательные движения Прогулка Подвижная игра большой и малой подвижности Игровые упражнения Индивидуальная работа Занятия по физическому воспитанию на улице Подражательные движения Вечерний отрезок времени, включая прогулку Гимнастика после дневного сна: - коррекционная - оздоровительная - сюжетно-игровая - полоса препятствий Физкультурные упражнения Коррекционные упражнения Индивидуальная работа Подражательные движения Физкультурный досуг Физкультурные праздники День здоровья,</p>	<p>Игра Игровое упражнение Подражательные движения</p> <p>Сюжетно-ролевые игры</p> <p>Дидактические, сюжетно-ролевые игры</p>

		минутка здоровья	Неделя здоровья Объяснение, показ, дидактические игры, чтение художественных произведений, личный пример, иллюстративный материал, досуг, театрализованные игры.	
--	--	---------------------	--	--

Образовательная область	Формы взаимодействия с семьями воспитанников
Физическое развитие	<ol style="list-style-type: none"> 1. Изучение состояния здоровья детей совместно со специалистами детской поликлиники, медицинским персоналом ДОУ и родителями. Ознакомление родителей с результатами. 2. Изучение условий семейного воспитания через анкетирование и определение путей улучшения здоровья каждого ребёнка. 3. Формирование банка данных об особенностях развития и медико-педагогических условиях жизни ребёнка в семье с целью разработки индивидуальных программ физкультурно-оздоровительной работы с детьми, направленной на укрепление их здоровья. 4. Создание условий для укрепления здоровья и снижения заболеваемости детей в ДОУ и семье: <ul style="list-style-type: none"> ➤ Зоны физической активности, ➤ Закаливающие процедуры, ➤ Оздоровительные мероприятия и т.п. 5. Организация целенаправленной работы по пропаганде здорового образа жизни среди родителей. 6. Ознакомление родителей с содержанием и формами физкультурно-оздоровительной работы в ДОУ. 7. Тренинг для родителей по использованию приёмов и методов оздоровления (дыхательная и артикуляционная гимнастика, физические упражнения и т.д.) с целью профилактики заболевания детей. 8. Согласование с родителями индивидуальных программ оздоровления, профилактических мероприятий, организованных в ДОУ. 9. Ознакомление родителей с нетрадиционными методами оздоровления детского организма. 10. Использование интерактивных методов для привлечения внимания родителей к физкультурно-оздоровительной сфере: организация конкурсов, викторин, проектов, развлечений и т.п. 11. Пропаганда и освещение опыта семейного воспитания по физическому развитию детей и расширения представлений родителей о формах семейного досуга. 12. Консультативная, санитарно-просветительская и медико-педагогическая помощь семьям с учётом преобладающих запросов родителей на основе связи ДОУ с медицинскими учреждениями. 13. Организация консультативного пункта для родителей в ДОУ для профилактики и коррекции ранних осложнений в состоянии здоровья ребёнка. 14. Подбор и разработка индивидуальных программ (комплексов упражнений) для укрепления свода стопы, профилактики

	<p>плоскостопия, осанки, зрения и т.д.с целью регулярного выполнения дома и в ДОУ.</p> <p>15. Организация «круглых столов» по проблемам оздоровления и физического развития на основе взаимодействия с МБОУ № 149 и участием медицинских работников.</p> <p>16. Организации дискуссий с элементами практикума по вопросам физического развития и воспитания детей.</p> <p>17. Проведение дней открытых дверей, вечеров вопросов и ответов, совместных развлечений с целью знакомства родителей с формами физкультурно-оздоровительной работы в ДОУ.</p> <p>18. Педагогическая диагностическая работа с детьми, направленная на определение уровня физического развития детей. Ознакомление родителей с результатами диагностических исследований. Отслеживание динамики развития детей.</p> <p>19. Определение и использование здоровьесберегающих технологий.</p> <p>20. Правовое просвещение родителей на основе изучения социокультурного состояния родителей с целью повышения эффективности взаимодействия семьи и ДОУ, способствующего укреплению семьи.</p>
--	--

2.2.2. Образовательная область «Социально-коммуникативное развитие»

Цель:

Позитивная социализация детей дошкольного возраста, приобщение детей к социокультурным нормам, традициям семьи, общества и государства.

Задачи:

- 1) Усвоение норм и ценностей, принятых в обществе, включая моральные и нравственные ценности.
- 2) Развитие общения и взаимодействия ребёнка со взрослыми и сверстниками.
- 3) Становление самостоятельности, целенаправленности и саморегуляции собственных действий.
- 4) Развитие социального и эмоционального интеллекта, эмоциональной отзывчивости, сопереживания.
- 5) Формирование уважительного отношения и чувства принадлежности к своей семье и к сообществу детей и взрослых в ДОУ
- 6) Формирование позитивных установок к различным видам труда и творчества.
- 7) Формирование основ безопасного поведения в быту, социуме, природе.
- 8) Формирование готовности к совместной деятельности со сверстниками.

Направления:

- 1) Развитие игровой деятельности детей с целью освоения различных социальных ролей.
- 2) Формирование основ безопасного поведения в быту, социуме, природе.
- 3) Трудовое воспитание.
- 4) Патриотическое воспитание детей дошкольного возраста.

2.2.2.1.

Игровая деятельность

Классификация игр детей дошкольного возраста

Игры			Возрастная адресованность (годы жизни детей)						
Классы	Виды	Подвиды	1	2	3	4	5	6	7
1	2	3	4						

<u>Игры, возникающие по инициативе ребенка</u>	Игры-экспериментирования	С животными и людьми									
		С природными объектами									
		Общениа с людьми									
		Со специальными игрушками для экспериментирования									
	Сюжетные самодетельные игры	Сюжетно -отобразительные									
		Сюжетно - ролевые									
		Режиссерские									
		Театрализованные									
<u>Игры, связанные с исходной инициативой взрослого</u>	Обучающие игры	Автодидактические предметные									
		Сюжетно - дидактические									
		Подвижные									
		Музыкальные									
		Учебно - предметные									
	Досуговые игры	Интеллектуальные									
		Забавы									
		Развлечения									
		Театральные									
		Празднично-карнавальные									
		Компьютерные									
	<u>Игры народные, идущие от исторических традиций этноса</u>	Обрядовые игры	Культовые								
Семейные											
Сезонные											
Тренинговые игры		Интеллектуальные									
		Сенсомоторные									
		Адаптивные									
Досуговые игры		Игрища									
		Тихие									
		Забавляющие									
		Развлекающие									

Сюжетная самодетельная игра как деятельность предъявляет к ребенку ряд требований, способствующих формированию психических новообразований:

- действие в воображаемом плане способствует развитию символической функции мышления;
- наличие воображаемой ситуации способствует формированию плана представлений;
- игра направлена на воспроизведение человеческих взаимоотношений, следовательно, она способствует формированию у ребенка способности определенным образом в них ориентироваться;

- необходимость согласовывать игровые действия способствует формированию реальных взаимоотношений между
- играющими детьми.

Принципы руководства сюжетно-ролевой игрой:

- 1) Для того, чтобы дети овладели игровыми умениями, воспитатель должен *играть вместе с ними*.
- 2) На каждом возрастном этапе игра разворачивается особым образом, так, чтобы детьми «открывался» и усваивался новый, *более сложный способ построения игры*.
- 3) На каждом возрастном этапе при формировании игровых умений необходимо ориентировать детей, как на осуществление игрового действия, так и на *пояснение его смысла партнерам*.

Руководя сюжетно-ролевой игрой, педагог должен помнить:

- об обязательном общении с детьми: диалогическом общении, полилогическом общении, предполагающем диалог с несколькими участниками игры одновременно (во время многоотраслевого сюжетного построения) и воспитывающем полифоничное слуховое восприятие;
- создании проблемных ситуаций, позволяющих стимулировать творческие проявления детей в поиске решения задачи.

Немаловажно способствовать развитию игры, используя прямые (предполагают «вмешательство» взрослого в виде прямого показа и руководства деятельностью) и косвенные (предполагают ненавязчивое побуждение к деятельности) воздействия на игру и играющих.

2.2.2.2. Патриотическое воспитание.

Цель:

Способствовать воспитанию гуманной, социально активной, самостоятельной, интеллектуально развитой творческой личности, обладающей чувством национальной гордости, любви к Отечеству, родному городу, своему народу.

Задачи:

- 1) Заложить основы гражданско- патриотической позиции личности;
- 2) Освоение наиболее значимых российских культурных традиций и традиций родного города;
- 3) Получение и расширение доступных знаний о стране и родном городе: его истории, культуре, географии, традициях, достопримечательностях, народных промыслах, архитектуре, выдающихся земляках, природе и т.д.
- 4) Воспитание чувства гордости за нижекамцев;
- 5) Формирование модели поведения ребенка во взаимоотношениях с другими людьми.

Для детей на этапе завершения дошкольного образования характерно:

- проявление доброжелательного внимания к окружающим, стремление оказать помощь, поддержку другому человеку;
- уважение к достоинству других;
- стремление к познанию окружающей действительности;
- решение вопросов о далёком прошлом и будущем, об устройстве мира;
- бережное отношение к окружающей природе, результатам труда других людей, чужим и своим вещам.

➤ Основу содержания гражданско - патриотического воспитания составляют общечеловеческие ценности. Из всего спектра общечеловеческих ценностей, имеющих особое значение для содержания и организации воспитательного процесса можно выделить следующие:

- **«Человек»** - абсолютная ценность, «мера всех вещей». *Сегодня гуманизму возвращается его индивидуальное начало, из средства человек становится целью.* Личность ребенка становится реальной ценностью.
- **«Семья»** - первый коллектив ребенка и естественная среда его развития, где закладываются основы будущей личности. *Необходимо возродить в людях чувства чести рода, ответственность за фамилию, перестроить взгляды на роль семьи, ее природное назначение*
- **«Труд»** - основа человеческого бытия, «вечное естественное условие человеческой жизни». Приобщение детей к труду всегда было важной частью воспитания. *Задача педагога - воспитывать у детей уважение к людям, прославившим наш тульский край честным трудом.*
- **«Культура»** - богатство, накопленное человечеством в сфере духовной и материальной жизни людей, высшее проявление творческих сил и способностей человека. Воспитание должно быть культуросообразно. *Задача педагога - помочь воспитанникам в овладении духовной культурой своего народа, при этом надо иметь в виду, что одна из главных особенностей русского национального характера - высокая духовность.*
- **«Отечество»** - единственная уникальная для каждого человека Родина, данная ему судьбой, доставшаяся от его предков. *Задача педагога - воспитание уважительного, бережного отношения к истории и традициям своего народа, любви к родному краю, формирование представлений о явлениях общественной жизни, т.е. воспитание патриотических чувств.*
- **«Земля»** - общий дом человечества. Это земля людей и живой природы. Важно подвести детей к пониманию, что будущее Земли зависит от того, как к ней относятся люди. *На данном этапе не оценимо экологическое воспитание, формирование интереса к общечеловеческим проблемам*

Воспитание чувства патриотизма у дошкольника – процесс сложный и длительный, требующий от педагога большой личной убежденности и вдохновения. Эта весьма кропотливая работа должна вестись систематически, планомерно во всех группах, в разных видах деятельности и по разным направлениям: воспитание любви к близким, к детскому саду, к родному городу, к своей стране.

2.2.2.3.

Формирование основ безопасности жизнедеятельности

Цели:

- 1) Формирование основ безопасности собственной жизнедеятельности.
- 2) Формирование предпосылок экологического сознания (безопасности окружающего мира)

Задачи:

- 1) формирование представлений об опасных для человека и окружающего мира природы ситуациях и способах поведения в них;
- 2) приобщение к правилам безопасного для человека и окружающего мира природы поведения;
- 3) передачу детям знаний о правилах безопасности дорожного движения в качестве пешехода и пассажира транспортного средства;
- 4) формирование осторожного и осмотрительного отношения к потенциально опасным для человека и окружающего мира природы ситуациям.

Основные направления работы по ОБЖ

- Усвоение дошкольниками первоначальных знаний о правилах безопасного поведения;
- Формирование у детей качественно новых двигательных навыков и бдительного восприятия окружающей обстановки;
- Развитие у детей способности к предвидению возможной опасности в конкретной меняющейся ситуации и построению адекватного безопасного поведения;

Основные принципы работы по воспитанию у детей навыков безопасного поведения

- Важно не механическое заучивание детьми правил безопасного поведения, а воспитание у них навыков безопасного поведения в окружающей его обстановке.

- Воспитатели и родители не должны ограничиваться словами и показом картинок (хотя это тоже важно). С детьми надо рассматривать и анализировать различные жизненные ситуации, если возможно, проигрывать их в реальной обстановке.
- Занятия проводить не только по графику или плану, а использовать каждую возможность (ежедневно), в процессе игр, прогулок и т.д., чтобы помочь детям полностью усвоить правила, обращать внимание детей на ту или иную сторону правил.
- Развивать качества ребенка: его координацию, внимание, наблюдательность, реакцию и т.д. Эти качества очень нужны и для безопасного поведения.

Примерное содержание работы

- 1) Ребенок и другие люди:
 - О несовпадении приятной внешности и добрых намерений.
 - Опасные ситуации контактов с незнакомыми людьми.
 - Ситуации насильственного поведения со стороны незнакомого взрослого.
 - Ребенок и другие дети, в том числе подросток.
 - Если «чужой» приходит в дом.
 - Ребенок как объект сексуального насилия.
- 2) Ребенок и природа:
 - В природе все взаимосвязано.
 - Загрязнение окружающей среды.
 - Ухудшение экологической ситуации.
 - Бережное отношение к живой природе.
 - Ядовитые растения.
 - Контакты с животными.
 - Восстановление окружающей среды.
- 3) Ребенок дома:
 - Прямые запреты и умение правильно обращаться с некоторыми предметами.
 - Открытое окно, балкон как источник опасности.
 - Экстремальные ситуации в быту.
- 4) Ребенок и улица:
 - Устройство проезжей части.
 - Дорожные знаки для водителей и пешеходов.
 - Правила езды на велосипеде.
 - О работе ГИБДД.
 - Милиционер- регулировщик.
 - Правила поведения в транспорте.
 - Если ребенок потерялся на улице.

2.2.2.4. Развитие трудовой деятельности.

Цель: формирование положительного отношения к труду.

Задачи:

- 1) Воспитание в детях уважительного отношения к труженнику и результатам его труда, желания подражать ему в своей деятельности, проявлять нравственные качества. (Решение этой задачи должно привести к развитию осознания важности труда для общества).
- 2) Обучение детей трудовым умениям, навыкам организации и планирования своего труда, осуществлению самоконтроля и самооценки. (Решение этой задачи должно привести к формированию интереса к овладению новыми навыками, ощущению радости от своих умений, самостоятельности).
- 3) Воспитание нравственно-волевых качеств (настойчивости, целеустремленности, ответственности за результат своей деятельности), привычки к трудовому усилию. (Это должно привести к формированию у детей готовности к труду, развитию самостоятельности).

- 4) Воспитание нравственных мотивов деятельности, побуждающих включаться в труд при необходимости. (Действие этих мотивов должно вызывать у ребенка активное стремление к получению качественного результата, ощущению радости от собственного труда).
- 5) Воспитание гуманного отношения к окружающим: умения и желания включаться в совместный труд со сверстниками, проявлять доброжелательность, активность и инициативу, стремление к качественному выполнению общего дела, осознания себя как члена детского общества.

Компоненты трудовой деятельности.

- 1) Планирование и контроль (умение ставить перед собой цель возникает у детей в среднем дошкольном возрасте).
- 2) Оценка достигнутого результата с точки зрения его важности для самого ребенка и для всей группы.
- 3) Мотивы, побуждающие детей к труду:
 - интерес к процессу действий;
 - интерес к будущему результату;
 - интерес к овладению новыми навыками;
 - соучастие в труде совместно с взрослыми;
 - осознание своих обязанностей;
 - осознание смысла, общественной важности труда. Чем выше уровень развития трудовой деятельности, тем выше ее воспитательный потенциал.

Своеобразие трудовой деятельности детей:

- 1) «субъективная значимость труда», то есть оценка результата не с точки зрения выполненного объема работы, а с учетом проявления заботливости, настойчивости, затраченных трудовых или волевых усилий.
- 2) связь с игрой, которая проявляется:
 - в манипулятивных действиях детей, исполняющих роли взрослых;
 - в продуктивных действиях, составляющих сюжет игры;
 - во включении игровых действий в трудовой процесс;
 - в ролевом поведении ребенка, создающего образ труженика.

Виды труда:

- 1) Самообслуживание.
- 2) Хозяйственно-бытовой труд.
- 3) Труд в природе.
- 4) Ручной труд.
- 5) Ознакомление с трудом взрослых.

Формы организации трудовой деятельности:

- 1) Поручения:
 - простые и сложные;
 - эпизодические и длительные;
 - коллективные.
- 2) Дежурства.
- 3) Коллективный труд.

Типы организации труда детей

- 1) Индивидуальный труд.
- 2) Труд рядом.
- 3) Общий труд.
- 4) Совместный труд.

Особенности структуры и формы детской трудовой деятельности

Условное обозначение	Особенности структуры	Наличие совместных действий в зависимости от участников
Индивидуальный труд	Ребенок действует сам, выполняя все задания в индивидуальном темпе	Не испытывает никакой зависимости от других детей
Труд рядом		
Труд общий	Участников объединяет общее задание и общий результат	Возникает необходимость согласований при распределении задания, при обобщении результатов
Труд совместный	Наличие тесной зависимости от партнеров, темпа и качества их деятельности	Каждый участник является контролером деятельности предыдущего участника

Методы и приемы трудового воспитания детей

I группа методов: формирование нравственных представлений, суждений, оценок.

- 1) Решение маленьких логических задач, загадок.
- 2) Приучение к размышлению, логические беседы.
- 3) Беседы на этические темы.
- 4) Чтение художественной литературы.
- 5) Рассматривание иллюстраций.
- 6) Рассказывание и обсуждение картин, иллюстраций.
- 7) Просмотр телепередач, диафильмов, видеофильмов.
- 8) Задачи на решение коммуникативных ситуаций.
- 9) Придумывание сказок.

II группа методов: создание у детей практического опыта трудовой деятельности.

- 1) Приучение к положительным формам общественного поведения.
- 2) Показ действий.
- 3) Пример взрослого и детей.
- 4) Целенаправленное наблюдение.
- 5) Организация интересной деятельности (общественно-полезный труд).
- 6) Разыгрывание коммуникативных ситуаций.
- 7) Создание контрольных педагогических ситуаций.

Формы работы с детьми по образовательной области «Социально-коммуникативное развитие»

Содержание	Возраст	Совместная деятельность	Режимные моменты	Самостоятельная деятельность
1. Развитие игровой деятельности * Сюжетно-ролевые игры * Подвижные игры * Театрализованные игры * Дидактические игры	3-7 лет вторая младшая, средняя, старшая и подг. к школе группы	Занятия, экскурсии, наблюдения, чтение художественной литературы, видеoinформация, досуги, праздники, обучающие игры, досуговые игры, народные игры. Самостоятельные сюжетно-ролевые игры, дидактические игры, досуговые игры с участием воспитателей	В соответствии с режимом дня	Игры-экспериментирование Сюжетные самостоятельные игры (с собственными знаниями детей на основе их опыта). Внеигровые формы: самостоятельность

				ь дошкольников; изобразительная деятельность; труд в природе; экспериментиро вание; конструирование ; бытовая деятельность; наблюдение
2 . Приобщение к элементарным общепринятым нормам и правилам взаимоотношения со сверстниками и взрослыми	3-5 лет вторая младшая и средняя группы	Беседы, обучение, чтение худ. литературы, дидактические игры, игровые занятия, сюжетно ролевые игры, игровая деятельность (игры в парах, совместные игры с несколькими партнерами, пальчиковые игры)	Индивидуальная работа во время утреннего приема (беседы, показ); Культурно-гигиенические процедуры (объяснение, напоминание); Игровая деятельность во время прогулки (объяснение, напоминание)	Игровая деятельность, дидактические игры, сюжетно ролевые игры, самообслуживание
	5-7 лет старшая и подг. к школе группы	Беседы- занятия, чтение худ. литературы, проблемные ситуации, поисково –творческие задания, экскурсии, праздники, просмотр видеофильмов, театрализованные постановки, решение задач	Индивидуальная работа во время утреннего приема Культурно-гигиенические процедуры	Игровая деятельность (игры в парах, совместные игры с несколькими партнерами, хороводные игры, игры с правилами), дидакт. игры, сюжетно-

			(напоминание); Игровая деятельность во время прогулки (напоминание); дежурство; тематические досуги. Минутка вежливости	ролевые игры, дежурство, самообслуживание, подвижные, театрализованные игры, продуктивная деятельность
3. Формирование гендерной, семейной и гражданской принадлежности * образ Я * семья * детский сад * родная страна * наша армия (со ст. гр.) * наша планета (подг.гр)	3-5 лет вторая младшая и средняя группы	Игровые упражнения, познавательные беседы, дидактические игры, праздники, музыкальные досуги, развлечения, чтение рассказ экскурсия	Прогулка Самостоятельная деятельность Тематические досуги Труд (в природе, дежурство)	сюжетно-ролевая игра, дидактическая игра, настольно-печатные игры
	5-7 лет старшая и подг. к школе группы	Викторины, познавательные досуги, тематические досуги, чтение рассказ экскурсия	КВН, Тематические досуги Создание коллекций Проектная деятельность Исследовательская деятельность	Сюжетно-ролевая игра, дидактическая игра, настольно-печатные игры, продуктивная деятельность, дежурство
4. Формирование патриотических чувств	5-7 лет старшая и подг. к школе группы	познавательные беседы, развлечения, моделирование, настольные игры, чтение, творческие задания, видеофильмы	Игра Наблюдение Упражнения	рассматривание иллюстраций, дидактическая игра, изобразительная деятельность

5. Формирование чувства принадлежности к мировому сообществу	5-7 лет старшая и подг. к школе группы	познавательные викторины, КВН, конструирование, моделирование, чтение	Объяснение Напоминание Наблюдение	рассматривание иллюстраций, продуктивная деятельность, театрализация
1. Формирование основ собственной безопасности *ребенок и другие люди *ребенок и природа *ребенок дома *ребенок и улица	3-7 лет	Беседы, обучение, Чтение Объяснение, напоминание Упражнения, Рассказ Продуктивная Деятельность Рассматривание иллюстраций Рассказы, чтение Целевые прогулки	Дидактические и настольно-печатные игры; Сюжетно-ролевые игры Минутка безопасности Показ, объяснение, обучение, напоминание	Рассматривание иллюстраций Дидактическая игра Продуктивная деятельность Для самостоятельной игровой деятельности - разметка дороги вокруг детского сада, Творческие задания, Рассматривание Иллюстраций, Дидактическая игра, Продуктивная Деятельность
7. Развитие трудовой деятельности				
7.1. Самообслуживание	3-4 года вторая младшая группа	Напоминание, беседы, потешки Разыгрывание игровых ситуаций	Показ, объяснение, обучение, наблюдение. Напоминание Создание ситуаций, побуждающих детей к проявлению навыков самообслуживания	Дидактическая игра Просмотр видеофильмов
	4-5 лет средняя группа	Упражнение, беседа, объяснение, поручение Чтение и рассматривание книг познавательного характера о труде взрослых, досуг	Показ, объяснение, обучение, напоминание Создание ситуаций побуждающих детей к	Рассказ, потешки, Напоминание Просмотр видеофильмов, Дидактические игры

			оказанию помощи сверстнику и взрослому.	
	5-7 лет старшая и подг. к школе группы	Чтение художественной литературы Поручения, игровые ситуации, Досуг	Объяснение, обучение, напоминание Дидактические и развивающие игры	Дидактические игры, рассматривание иллюстраций, сюжетно-ролевые игры
7.2. Хозяйственно-бытовой труд	3-4 года вторая младшая группа	Обучение, наблюдение поручения, рассматривание иллюстраций. Чтение художественной литературы, просмотр видеофильмов,	Обучение, показ, объяснение, Наблюдение. Создание ситуаций, побуждающих детей к проявлению навыков самостоятельных трудовых действий	Продуктивная деятельность, поручения, совместный труд детей
	4-5 лет средняя группа	Обучение, поручения, совместный труд, дидактические игры, продуктивная деятельность Чтение художественной литературы, просмотр видеофильмов	Обучение, показ, объяснение напоминание Дидактические и развивающие игры. Создание ситуаций, побуждающих детей к закреплению желания бережного отношения к своему труду и труду других людей	Творческие задания, дежурство, задания, поручения совместный труд детей
	5-7 лет старшая и подг. к школе группы	Обучение, коллективный труд, поручения, дидактические игры, продуктивная деятельность, экскурсии	Обучение, показ, объяснение Трудовые поручения, участие в совместной со взрослым в уборке игровых уголков, участие в ремонте	Творческие задания, дежурство, задания, поручения

			атрибутов для игр детей и книг. Уборка постели после сна, Сервировка стола, Самостоятельно раскладывать подготовленные воспитателем материалы для занятий, убирать их	
7.3. Труд в природе	3-4 года вторая младшая группа	Обучение, совместный труд детей и взрослых, беседы, чтение художественной литературы	Показ, объяснение, обучение наблюдению Дидакт. и развивающие игры. Создание ситуаций, побуждающих детей к проявлению заботливого отношения к природе. Наблюдение, как взрослый ухаживает за растениями и животными. Наблюдение за изменениями, произошедшим и со знакомыми растениями и животными	Продуктивная деятельность, тематические досуги
	4-5 лет средняя группа	Обучение, совместный труд детей и взрослых, беседы, чтение художественной литературы, дидактическая игра Просмотр видеофильмов	Показ, объяснение, обучение напоминания Дидактические и развивающие игры. Трудовые поручения, участие в совместной работе со взрослым в	Продуктивная деятельность, ведение календаря природы совместно с воспитателем, тематические досуги

			<p>уходе за растениями и животными, уголка природы Выращивание зелени для корма птиц в зимнее время. Подкормка птиц . Работа на огороде и цветнике</p>	
	<p>5-7 лет старшая и подг. к школе группы</p>	<p>Обучение, совместный труд детей и взрослых, беседы, чтение художественной литературы, дидактическая игра Просмотр видеофильмов целевые прогулки</p>	<p>Показ, объяснение, обучение напоминания Дежурство в уголке природы. Дидактические и развивающие игры. Трудовые поручения, участие в совместной работе со взрослым в уходе за растениями и животными, уголка природы</p>	<p>Продуктивная деятельность, ведение календаря природы, тематические досуги</p>
<p>7.4. Ручной труд</p>	<p>5-7 лет старшая и подг. к школе группы</p>	<p>Совместная деятельность детей и взрослых, продуктивная деятельность</p>	<p>Показ, объяснение, обучение, напоминание Дидактические и развивающие игры. Трудовые поручения, Участие со взрослым по ремонту атрибутов для игр детей, подклейке книг, Изготовление пособий для занятий, самостоятельное планирование</p>	<p>Продуктивная деятельность</p>

			<p>трудовой деятельности Работа с природным материалом, бумагой, тканью. игры и игрушки своими руками.</p>	
<p>7.5. Формирование первичных представлений о труде взрослых</p>	<p>3-5 лет вторая младшая и средняя группы</p>	<p>Наблюдение , целевые прогулки , рассказывание, чтение. Рассматривание иллюстраций</p>	<p>Дидактические игры, Сюжетно-ролевые игры, чтение, закрепление</p>	<p>Сюжетно-ролевые игры, обыгрывание, дидактические игры. Практическая деятельность</p>
	<p>5-7 лет старшая и подг. к школе группы</p>	<p>Экскурсии, наблюдения, рассказы, обучение, чтение, рассматривание иллюстраций, просмотр видео</p>	<p>Дидактические игры, обучение, чтение, практическая деятельность, встречи с людьми интересных профессий, создание альбомов,</p>	<p>Дидактические игры, сюжетно-ролевые игры</p>

Образовательная область	Формы взаимодействия с семьями воспитанников
<p>Социально-коммуникативное развитие</p>	<ol style="list-style-type: none"> 1. Привлечение родителей к участию в детском празднике (разработка идей, подготовка атрибутов, ролевое участие). 2. Анкетирование, тестирование родителей, выпуск газеты, подбор специальной литературы с целью обеспечения обратной связи с семьёй. 3. Проведение тренингов с родителями: способы решения нестандартных ситуаций с целью повышения компетенции в вопросах воспитания. 4. Распространение инновационных подходов к воспитанию детей через рекомендованную психолого-педагогическую литературу, периодические издания. 5. Привлечение родителей к совместным мероприятиям по благоустройству и созданию условий в группе и на участке. 6. Организация совместных с родителями прогулок и экскурсий по городу и его окрестностям, создание тематических альбомов. 7. Изучение и анализ детско-родительских отношений с целью оказания помощи детям. 8. Разработка индивидуальных программ взаимодействия с родителями по созданию предметной среды для развития ребёнка. 9. Беседы с детьми с целью формирования уверенности в том, что их любят и о них заботятся в семье. 10. Выработка единой системы гуманистических требований в ДОУ и семье.

	<p>11. Повышение правовой культуры родителей.</p> <p>12. Консультативные часы для родителей по вопросам предупреждения использования методов, унижающих достоинство ребёнка.</p> <p>13. Создание фотовыставок, фотоальбомов «Я и моя семья», «Моя родословная», «Мои любимые дела», «Моё настроение».</p> <p>14. Аудио- и видеозаписи высказываний детей по отдельным проблемам с дальнейшим прослушиванием и обсуждением проблемы с родителями (За что любишь свой дом? Кто в твоём доме самый главный? Кто самый добрый? За что ты себя любишь? и др.).</p>
--	---

2.2.3.

Образовательная область «Речевое развитие»

Цель: Формирование устной речи и навыков речевого общения с окружающими на основе овладения литературным языком своего народа.

Задачи:

- 1) Овладение речью как средством общения и культуры.
- 2) Обогащение активного словаря.
- 3) Развитие связной, грамматически правильной диалоговой и монологической речи.
- 4) Развитие речевого творчества.
- 5) Знакомство с книжной культурой, детской литературой, понимание на слух текстов различных жанров детской литературы.
- 6) Формирование звуковой аналитико-синтетической активности как предпосылки обучения грамоте.
- 7) Развитие звуковой и интонационной культуры речи, фонематического слуха.

Принципы развития речи

- 1) Принцип взаимосвязи сенсорного, умственного и речевого развития.
- 2) Принцип коммуникативно-деятельного подхода к развитию речи.
- 3) Принцип развития языкового чутья.
- 4) Принцип формирования элементарного сознания явлений языка.
- 5) Принцип взаимосвязи работы над различными сторонами речи.
- 6) Принцип обогащения мотивации речевой деятельности.
- 7) Принцип обогащения активной языковой практик

Основные направления работы по развитию речи детей в ДОУ

- 1) Развитие словаря: освоение значений слов и их уместное употребление в соответствии с контекстом высказывания, с ситуацией, в которой происходит общение.
- 2) Воспитание звуковой культуры речи: развитие восприятия звуков родной речи и произношения.
- 3) Формирование грамматического строя:
 - морфология (изменение слов по родам, числам, падежам);
 - синтаксис (освоение различных типов словосочетаний и предложений);
 - словообразование.
- 4) Развитие связной речи:
 - диалогическая (разговорная) речь;
 - монологическая речь (рассказывание).

- 5) Формирование элементарного осознания явлений языка и речи: различение звука и слова, нахождение места звука в слове.
- 6) Воспитание любви и интереса к художественному слову.

Методы развития речи

- 1) Наглядные:
 - непосредственное наблюдение и его разновидности (наблюдение в природе, экскурсии);
 - опосредованное наблюдение (изобразительная наглядность: рассматривание игрушек, картин, рассказывание по игрушкам и картинам.).
- 2) Словесные:
 - чтение и рассказывание художественных произведений;
 - заучивание наизусть;
 - пересказ;
 - общая беседа;
 - рассказывание без опоры на наглядный материал.
- 3) Практические:
 - дидактические игры;
 - игры-драматизации, инсценировки,
 - дидактические упражнения, пластические этюды, хороводные игры.

Средства развития речи:

- 1) Общение взрослых и детей.
- 2) Культурная языковая среда.
- 3) Обучение родной речи в организованной деятельности.
- 4) Художественная литература.
- 5) Изобразительное искусство, музыка, театр.
- 6) Непосредственно образовательная деятельность по другим разделам программы.

Воспитание любви и интереса к художественному слову, знакомство детей с художественной литературой

Цель: Формирование интереса и потребности в чтении (восприятии книг).

Задачи.

- 1) Вызывать интерес к художественной литературе как средству познания, приобщения к словесному искусству, воспитания культуры чувств и переживаний
- 2) Приобщение к словесному искусству, в том числе развитие художественного восприятия и эстетического вкуса
- 3) Формировать и совершенствовать связную речь, поощрять собственное словесное творчество через прототипы, данные в художественном тексте
- 4) Развитие литературной речи

Формы работы:

- 1) Чтение литературного произведения.
- 2) Рассказ литературного произведения.
- 3) Беседа о прочитанном произведении.
- 4) Обсуждение литературного произведения.
- 5) Инсценирование литературного произведения. Театрализованная игра.
- 6) Игра на основе сюжета литературного произведения.
- 7) Продуктивная деятельность по мотивам прочитанного.

- 8) Сочинение по мотивам прочитанного.
- 9) Ситуативная беседа по мотивам прочитанного.

Основные принципы организации работы по воспитанию у детей интереса к художественному слову

- 1) Ежедневное чтение детям вслух является обязательным и рассматривается как традиция.
- 2) В отборе художественных текстов учитываются предпочтения педагогов и особенности детей, а также способность книги конкурировать с видеотехникой не только на уровне содержания, но и на уровне зрительного ряда.
- 3) Создание по поводу художественной литературы детско-родительских проектов с включением различных видов деятельности: игровой, продуктивной, коммуникативной, познавательно-исследовательской, в ходе чего создаются целостные продукты в виде книг самоделок, выставок изобразительного творчества, макетов, плакатов, карт и схем, сценариев викторин, досугов, детско-родительских праздников и др.
- 4) Отказ от обучающих занятий по ознакомлению с художественной литературой в пользу свободного непринудительного чтения

Формы работы с детьми по образовательной области «Речевое развитие»

Содержание	Возраст	Совместная деятельность	Режимные моменты	Самостоятельная деятельность
1. Развитие свободного общения со взрослыми и детьми	3 -5 лет, вторая младшая, средняя группы	<ul style="list-style-type: none"> - Эмоционально-практическое взаимодействие (игры с предметами и сюжетными игрушками). - Обучающие игры с использованием предметов и игрушек. - Коммуникативные игры с включением малых фольклорных форм (потешки, прибаутки, пестушки, колыбельные) - Сюжетно-ролевая игра. - Игра-драматизация. - Работа в книжном уголке - Чтение, рассматривание иллюстраций - Сценарии активизирующего общения. - Речевое стимулирование (повторение, объяснение, обсуждение, побуждение, напоминание, уточнение) - Беседа с опорой на зрительное восприятие и без опоры на него. - Хороводные игры, пальчиковые игры. 	<ul style="list-style-type: none"> - Речевое стимулирование (повторение, объяснение, обсуждение, побуждение, уточнение, напоминание) - формирование элементарного реплицирования. - Беседа с опорой на зрительное восприятие и без 	<ul style="list-style-type: none"> - Содержательное игровое взаимодействие детей (совместные игры с использованием предметов и игрушек) - Совместная предметная и продуктивная деятельность детей (коллективный монолог). - Игра-драматизация с использованием разных видов театров (театр на банках, ложках)

			<p>опоры на него.</p> <ul style="list-style-type: none"> - Хороводные игры, пальчиковые игры. - Образцы коммуникативных кодов взрослого. - Тематические досуги. 	и т.п.)
	5-7 лет, старшая и подгот. от. к школе группы	<ul style="list-style-type: none"> - Имитативные упражнения, пластические этюды. - Сценарии активизирующего общения. - Чтение, рассматривание иллюстраций (беседа.) - Коммуникативные тренинги. - Совместная продуктивная деятельность. - Работа в книжном уголке - Экскурсии. - Проектная деятельность 	<ul style="list-style-type: none"> - Поддержание социально-го контакта (фатическая беседа, эвристическая беседа). - Образцы коммуникативных кодов взрослого. - Коммуникативные тренинги. - Тематические досуги. - Гимнастики (мимическая, логоритмическая). 	<ul style="list-style-type: none"> - Самостоятельная художественно-речевая деятельность детей - Сюжетно-ролевая игра. - Играть-импровизация по мотивам сказок. - Театрализованные игры. - Игры с правилами. - Игры парами (настольно-печатные) - Совместная продуктивная деятельность детей
2.Развитие всех	3-5 лет,	<ul style="list-style-type: none"> - Артикуляционная гимнастика - Дид. Игры, Настольно-печатные игры 	.Названия,	Совместная продуктивная

компонентов устной речи	вторая младшая, средняя группы	<ul style="list-style-type: none"> - Продуктивная деятельность - Разучивание стихотворений, пересказ - Работа в книжном уголке - Разучивание скороговорок, чистоговорок. - обучению пересказу по серии сюжетных картинок, по картине 	<p>повторение, слушание</p> <ul style="list-style-type: none"> - Речевые дидактические игры. - Наблюдения - Работа в книжном уголке; Чтение. Беседа - 	и игровая деятельность детей. Словотворчество
	5-7 лет, старшая и подготовительные группы	<ul style="list-style-type: none"> - Сценарии активизирующего общения. - Дидактические игры - Игры-драматизации - Экспериментирование с природным материалом - Разучивание, пересказ - Речевые задания и упражнения - Разучивание скороговорок, чистоговорок. - Артикуляционная гимнастика - Проектная деятельность - Обучению пересказу литературного произведения 	<ul style="list-style-type: none"> - Речевые - 	<ul style="list-style-type: none"> - Игровая драматизация - Совместная продуктивная и игровая деятельность детей. - Самостоятельная художественно-речевая деятельность

			<ul style="list-style-type: none"> - Беседа - Досуги - 	
3.Практическое овладение нормами речи (речевой этикет)	3 -5 лет, вторая младшая, средняя группы	<ul style="list-style-type: none"> -Сюжетно-ролевые игры -Чтение художественной литературы -Досуги 	<ul style="list-style-type: none"> Образцы коммуникативных кодов взрослого. - Освоение формул речевого этикета (пассивное) 	Совместная продуктивная и игровая деятельность детей.
	5-7 лет, старшая	<ul style="list-style-type: none"> - Интегрированные ООД - Тематические досуги - Чтение художественной литературы 	<ul style="list-style-type: none"> - Образцы коммуникативных 	- Самостоятельная

	и подгот. к школе группы	- Моделирование и обыгрывание проблемных ситуаций	кодов взрослого. - Использование в повседневной жизни формул речевого этикета - Беседы	художественно-речевая деятельность - Совместная продуктивная игровая деятельность детей. - Сюжетно-ролевые игры
4.Формирование интереса и потребности в чтении	3-5 лет вторая младшая и средняя группы	Подбор иллюстраций Чтение литературы. Подвижные игры Физкультурные досуги Заучивание Рассказ Обучение Экскурсии Объяснения	Физкультминутки, прогулка, прием пищи Беседа Рассказ чтение Д/и Настольно-печатные игры Игры-драматизации,	Игры Дид игры Театр Рассматривание иллюстраций Игры Продуктивная деятельность Настольно-печатные игры Беседы Театр
	5-7 лет старшая и подгот. к школе группы	Чтение художественной и познавательной литературы Творческие задания Пересказ Литературные праздники Досуги Презентации проектов Ситуативное общение Творческие игры Театр Чтение литературы, подбор загадок, пословиц, поговорок	Физкультминутки, прогулка, Работа в театральном уголке Досуги кукольные спектакли Организованные формы работы с детьми Тематические досуги Самостоятельная детская деятельность Драматизация	Пересказ Драматизация Рассматривание иллюстраций Продуктивная деятельность игры

			Праздники Литератур ные викторины	
--	--	--	--	--

Образовательная область	Формы взаимодействия с семьями воспитанников
Речевое развитие	<ol style="list-style-type: none"> 1. Информирование родителей о содержании деятельности ДООУ по развитию речи, их достижениях и интересах: <ul style="list-style-type: none"> ➤ Чему мы научимся (Чему научились), ➤ Наши достижения, ➤ Речевые мини-центры для взаимодействия родителей с детьми в условиях ДООУ, ➤ Аудиозаписи детской речи (описательные, творческие рассказы, интересные высказывания и т.п.) 2. «Академия для родителей». Цели: <ul style="list-style-type: none"> ➤ Выявление психолого-педагогических затруднений в семье, ➤ Преодоление сложившихся стереотипов, ➤ Повышение уровня компетенции и значимости родителей в вопросах коммуникативного развития дошкольников. ➤ Пропаганда культуры речи в семье и при общении с ребенком. 3. Собеседование с ребёнком в присутствии родителей. Проводится с целью определения речевого развития дошкольника и является тактичным способом налаживания общения с родителями, демонстрации возможностей ребёнка. Опосредованно предостерегает родителей от авторитарного управления развитием ребёнка и жёсткой установки на результат. 4. Ознакомление родителей с деятельностью детей (видеозапись). Использование видеоматериалов с целью проведения индивидуальных консультаций с родителями, где анализируется речевое развитие ребёнка, умение общаться со сверстниками. Выявление причин негативных тенденций и совместный с родителями поиск путей их преодоления. 5. Открытые мероприятия с детьми для родителей. 6. Посещение культурных учреждений при участии родителей (театр, библиотека, выставочный зал и др.) с целью расширения представлений об окружающем мире и обогащение словаря детей, формирования адекватных форм поведения в общественных местах, воспитания положительных эмоций и эстетических чувств. 7. Организация партнёрской деятельности детей и взрослых по выпуску семейных газет и журналов с целью обогащения коммуникативного опыта дошкольников; создания продуктов творческой художественно-речевой деятельности (тематические альбомы с рассказами и т.п.) с целью развития речевых способностей и воображения. 8. Совместные досуги, праздники, литературные вечера на основе взаимодействия родителей и детей («Веселый этикет», «В королевстве правильной речи», «АБВГ Дейка», «Страна вежливых слов», «Путешествие в сказку», «День рождения А.С. Пушкина», «Л.Н. Толстой– наш великий земляк» и т.п.). 9. Совместные наблюдения явлений природы, общественной жизни с оформлением плакатов, которые становятся достоянием группы. Помощь родителей ребёнку в подготовке рассказа по наглядным материалам . 10. Создание в группе тематических выставок при участии родителей: «Дары природы», «История вещей», «Родной край», «Любимый город», «Профессии наших родителей», «Транспорт» и др. целью расширения

	<p>кругозора и обогащению словаря дошкольников.</p> <p>11. Совместная работа родителей, ребёнка и педагога по созданию альбома «Мои интересы и достижения» и др.; по подготовке тематических бесед «Мои любимые игрушки», «Игры детства моих родителей», «На пороге Новый год» и т.п.</p> <p>12. Создание тематических выставок детских книг при участии семьи.</p> <p>13. Тематические литературные и познавательные праздники «Вечер сказок», «Любимые стихи детства» с участием родителей.</p> <p>14. Совместное формирование библиотеки для детей (познавательно-художественная литература, энциклопедии).</p>
--	--

2.2.4. Образовательная область «Познавательное развитие»

Цель: развитие познавательных интересов и познавательных способностей детей, которые можно подразделить на сенсорные, интеллектуально-познавательные и интеллектуально-творческие.

Задачи:

- 1) Развитие интересов детей, любознательности и познавательной мотивации.
- 2) Формирование познавательных действий, становление сознания.
- 3) Развитие воображения и творческой активности.
- 4) Формирование первичных представлений о себе, других людях, объектах окружающего мира, о свойствах и отношениях объектов окружающего мира (форме, цвете, размере, материале, звучании, ритме, темпе, количестве, числе, части и целом, пространстве и времени, движении и покое, причинах и следствиях и др.).
- 5) Формирование первичных представлений о малой родине и Отечестве, представлений о социокультурных ценностях народа, об отечественных традициях и праздниках.
- 6) Формирование первичных представлений о планете Земля как общем доме людей, об особенностях её природы, многообразии стран и народов.

Педагогические условия успешного и полноценного интеллектуального развития детей дошкольного возраста





2.2.4.1. Формирование элементарных математических представлений

Цель: интеллектуальное развитие детей, формирование приемов умственной деятельности, творческого и вариативного мышления на основе овладения детьми количественными отношениями предметов и явлений окружающего мира.

Развивающие задачи ФЭМП

- 1) Формировать представление о числе
- 2) Формировать геометрические представления
- 3) Формировать представление о преобразованиях (временные представления, представления об изменении количества, об арифметических действиях)
- 4) Развивать сенсорные возможности
- 5) Формировать навыки выражения количества через число (формирование навыков счета и измерения различных величин)
- 6) Развивать логическое мышление (формирование представлений о порядке и закономерности, об операциях классификации и сериации, знакомство с элементами логики высказываний) навыков счета и измерения различных величин
- 7) Развивать абстрактное воображение, образную память, ассоциативное мышление, мышление по аналогии –
- 8) предпосылки творческого продуктивного мышления.

Принципы организации работы по развитию элементарных математических представлений

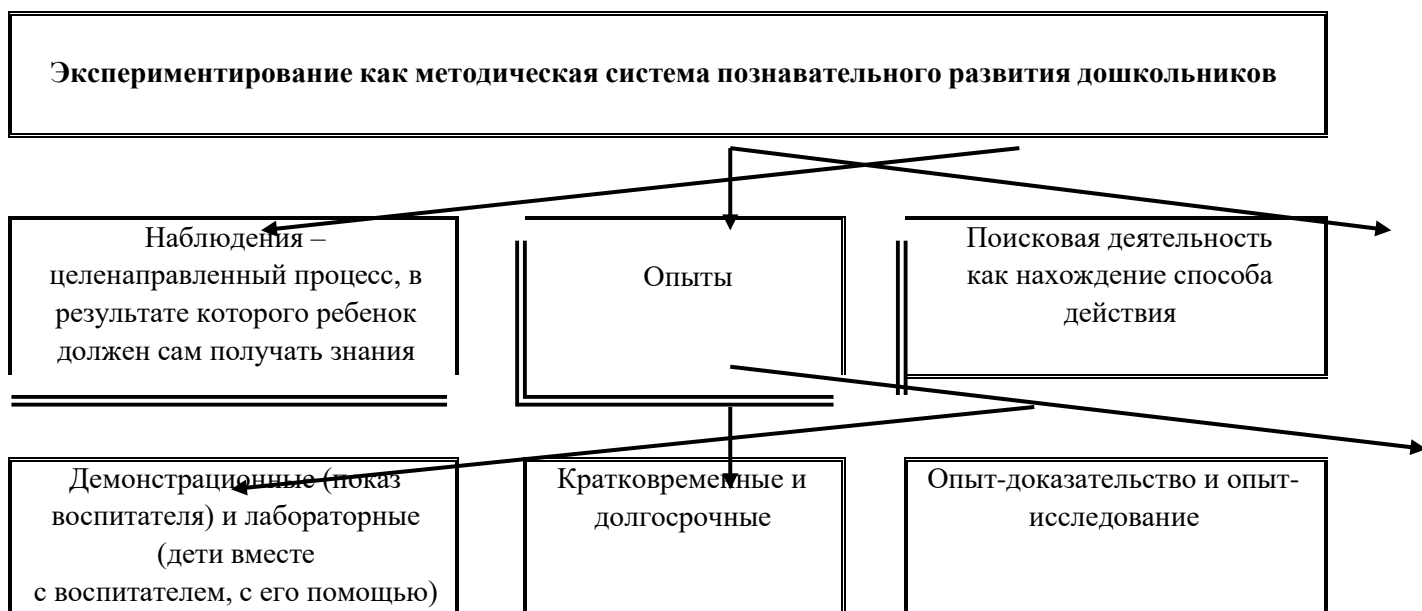
- 1) Формирование математических представлений на основе перцептивных (ручных) действий детей, накопления чувственного опыта и его осмысления
- 2) Использование разнообразного и разнопланового дидактического материала, позволяющего обобщить понятия «число», «множество», «форма»

- 3) Стимулирование активной речевой деятельности детей, речевое сопровождение перцептивных действий
- 4) Возможность сочетания самостоятельной деятельности детей и их разнообразного взаимодействия при освоении математических понятий

Формы работы по развитию элементарных математических представлений

- 1) Обучение в повседневных бытовых ситуациях
- 2) Демонстрационные опыты
- 3) Сенсорные праздники на основе народного календаря
- 4) Театрализация с математическим содержанием – на этапе объяснения или повторения и закрепления (средняя и старшая группы)
- 5) Коллективное занятие при условии свободы участия в нем (средняя и старшая группы)
- 6) Занятие с четкими правилами, обязательное для всех, фиксированной продолжительности (подготовительная группа, на основе соглашения с детьми)
- 7) Свободные беседы гуманитарной направленности по истории математики, о прикладных аспектах математики
- 8) Самостоятельная деятельность в развивающей среде (все возрастные группы)

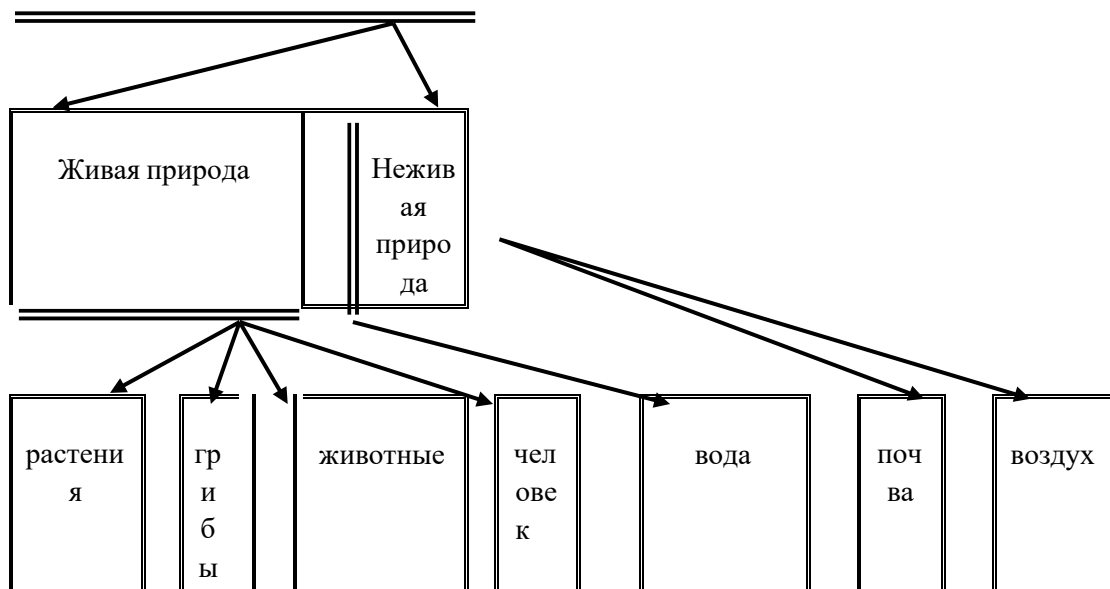
2.2.4.2. Детское экспериментирование



2.2.4.3.

Ребенок и мир природы





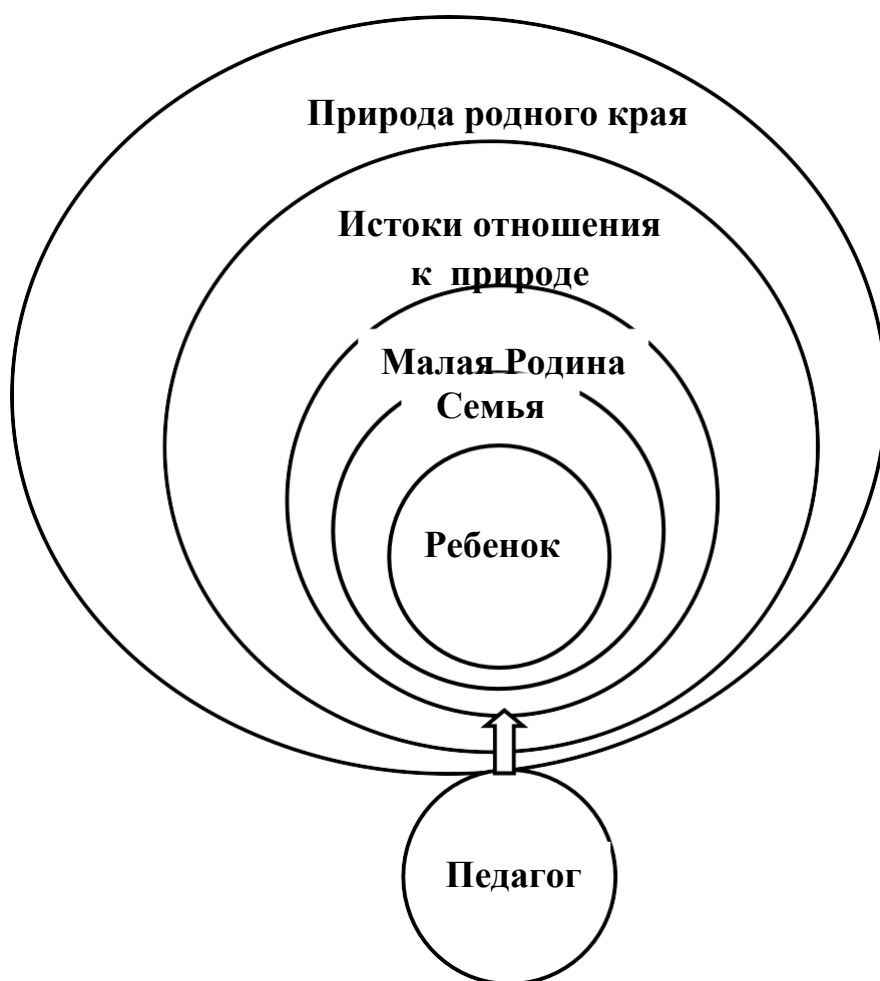
Законы общего дома природы:

- ♥ Все живые организмы имеют равное право на жизнь
- ♥ В природе всё взаимосвязано
- ♥ В природе ничто никуда не исчезает, а переходит из одного состояния в другое

Методы ознакомления дошкольников с природой						
наглядные		практические			словесные	
наблюдения	рассматривание картин, демонстрация фильмов	игра	труд в природе	элементарные опыты	<ul style="list-style-type: none"> ➤ рассказ ➤ беседа ➤ чтение 	
<ul style="list-style-type: none"> ➤ кратковременные ➤ длительные ➤ определение состояния предмета по отдельным 		<ul style="list-style-type: none"> ➤ дидактические игры: <ul style="list-style-type: none"> • предметные, • настольно-печатные, • словесные • игровые упражнения и 			<ul style="list-style-type: none"> ➤ индивидуальные поручения ➤ коллективный труд 	

признакам ➤ восстановление картины целого по отдельным признакам		игры-занятия ➤ подвижные игры ➤ творческие игры (в т.ч. строительные										
---	--	---	--	--	--	--	--	--	--	--	--	--

Система формирования отношения ребёнка к природе родного края



2.2.4.4. Задачи ознакомления дошкольников с социальным миром:

- 1) Сформировать у ребенка представление о себе как о представителе человеческого рода.
- 2) Сформировать у ребенка представлений о людях, живущих на Земле, об их чувствах, поступках, правах и обязанностях; о разнообразной деятельности людей.
- 3) На основе познания развивать творческую, свободную личность, обладающую чувством собственного достоинства и уважением к людям.

Триединая функция знаний о социальном мире:

- Знания должны нести информацию (информативность знаний).
- Знания должны вызывать эмоции, чувства, отношения (эмоциогенность знаний).
- Знания должны побуждать к деятельности, поступкам (побудительность).

Формы организации образовательной деятельности

- Познавательные эвристические беседы.

- Чтение художественной литературы.
- Изобразительная и конструктивная деятельность.
- Экспериментирование и опыты.
- Музыка.
- Игры (сюжетно-ролевые, драматизации, подвижные).
- Наблюдения.
- Трудовая деятельность.
- Праздники и развлечения.
- Индивидуальные беседы.

Методы, позволяющие педагогу наиболее эффективно проводить работу по ознакомлению детей с социальным миром.			
↓	↓	↓	↓
Методы, повышающие познавательную активность	Методы, вызывающие эмоциональную активность	Методы, способствующие взаимосвязи различных видов деятельности	Методы коррекции и уточнения детских представлений
↓	↓	↓	↓
<ul style="list-style-type: none"> ➤ Элементарный анализ ➤ Сравнение по контрасту и подобию, сходству ➤ Группировка и классификация ➤ Моделирование и конструирование ➤ Ответы на вопросы детей ➤ Приучение к самостоятельному поиску ответов на вопросы 	<ul style="list-style-type: none"> ➤ Воображаемая ситуация ➤ Придумывание сказок ➤ Игры-драматизации ➤ Сюрпризные моменты и элементы новизны ➤ Юмор и шутка ➤ Сочетание разнообразных средств на одном занятии 	<ul style="list-style-type: none"> ➤ Прием предложения и обучения способу связи разных видов деятельности ➤ Перспективное планирование ➤ Перспектива, направленная на последующую деятельность ➤ Беседа 	<ul style="list-style-type: none"> ➤ Повторение ➤ Наблюдение ➤ Экспериментирование ➤ Создание проблемных ситуаций ➤ Беседа

Формы работы с детьми в образовательной области «Познавательное развитие»

Содержание	Возраст	Совместная деятельность	Режимные моменты	Самостоятельная деятельность
<p>1.Формирование элементарных математических представлений * количество и счет * величина * форма * ориентировка в пространстве * ориентировка во времени</p>	3-5 лет вторая младшая и средняя группы	Интегрированные деятельность Упражнения Игры (дидактические, подвижные) Рассматривание (ср. гр.) Наблюдение (ср. гр.) Чтение (ср. гр.) Досуг	Игровые упражнения Напоминание Объяснение Рассматривание (ср. гр.) Наблюдение (ср. гр.)	Игры (дидактические, развивающие, подвижные)
	5-7 лет старшая и подг. к школе группы	Интегрированные занятия Проблемно-поисковые ситуации Упражнения Игры (дидактические, подвижные) Рассматривание Наблюдение Досуг, КВН, чтение	Игровые упражнения Объяснение Рассматривание Наблюдение	Игры (дидактические, развивающие, подвижные)
<p>2. Детское экспериментирование</p>	3-5 лет вторая младшая и средняя группы	Обучение в условиях специально оборудованной полифункциональной интерактивной среде Игровые занятия с использованием полифункционального игрового оборудования Игровые упражнения Игры (дидактические, подвижные) Показ Игры	Игровые упражнения Напоминание Объяснение Обследование Наблюдение Наблюдение на прогулке Развивающие игры	Игры (дидактические, развивающие, подвижные) Игры-экспериментирования Игры с использованием дидактических материалов Наблюдение Интегрированная детская деятельность (включение ребенком полученного сенсорного опыта в его

		экспериментирован ия (ср. гр.) Простейшие опыты		практическую деятельность: предметную, продуктивную, игровую)
	5-7 лет старш ая и подг. к школе групп ы	Интегрированные занятия Экспериментирован ие Обучение в условиях специально оборудованной полифункциональн ой интерактивной среде Игровые занятия с использованием полифункциональн ого игрового оборудования Игровые упражнения Игры (дидактические, подвижные) Показ Тематическая прогулка КВН (подг. гр.)	Игровые упражнения Напоминание Объяснение Обследование Наблюдение Наблюдение на прогулке Игры экспериментиро вания Развивающие игры Проблемные ситуации	Игры (дидактические, развивающие, подвижные) Игры- экспериментиро вания Игры с использованием дидактических материалов Наблюдение Интегрированны я детская деятельность (включение ребенком полученного сенсорного опыта в его практическую деятельность: предметную, продуктивную, игровую)
3.Формирование целостной картины мира, расширение кругозора * предметное и социальное окружение * ознакомление с природой	3-5 лет вторая младш ая и средн яя групп ы	Сюжетно-ролевая игра Игровые обучающие ситуации Наблюдение Целевые прогулки Игра- экспериментирован ие Исследовательская деятельность Конструирование Развивающие игры Экскурсии Ситуативный разговор Рассказ Беседы	Сюжетно- ролевая игра Игровые обучающие ситуации Рассматривание Наблюдение Труд в уголке природе Экспериментиро вание Исследовательск ая деятельность Конструировани е Развивающие игры Экскурсии Рассказ	Сюжетно- ролевая игра Игровые обучающие ситуации Игры с правилами Рассматривание Наблюдение Игра- экспериментиро вание Исследовательск ая деятельность Конструировани е Развивающие игры

		Экологические, досуги, праздники, развлечения	Беседа	
	5-7 лет старшая и подг. к школе группы	Сюжетно-ролевая игра Игровые обучающие ситуации Наблюдение Рассматривание, просмотр фильмов, слайдов Труд в уголке природы, огороде, цветнике Целевые прогулки Экологические акции Экспериментирование, опыты Моделирование Исследовательская деятельность Комплексные, интегрированные занятия Конструирование Развивающие игры Беседа Рассказ Создание коллекций, музейных экспозиций Проектная деятельность Проблемные ситуации Экологические, досуги, праздники, развлечения	Сюжетно-ролевая игра Игровые обучающие ситуации Наблюдение Труд в уголке природы, огороде, цветнике Подкормка птиц Выращивание растений Экспериментирование Исследовательская деятельность Конструирование Развивающие игры Беседа Рассказ Создание коллекций Проектная деятельность Проблемные ситуации	Сюжетно-ролевая игра Игры с правилами Рассматривание Наблюдение Экспериментирование Исследовательская деятельность Конструирование Развивающие игры Моделирование Самостоятельная художественно-речевая деятельность Деятельность в уголке природы
Образовательная область		Формы взаимодействия с семьями воспитанников		
Познавательное-речевое развитие		1. Информирование родителей о содержании и жизнедеятельности детей в ДОУ, их достижениях и интересах: <ul style="list-style-type: none"> ➤ Чему мы научимся (Чему научились), ➤ Наши достижения, ➤ Познавательные-игровые мини-центры для взаимодействия родителей с детьми в условиях ДОУ, 		

	<ul style="list-style-type: none"> ➤ Выставки продуктов детской и детско-взрослой деятельности (рисунки, поделки, рассказы, проекты и т.п.) <ol style="list-style-type: none"> 2. «Академия для родителей». Цели: <ul style="list-style-type: none"> ➤ Выявление психолого-педагогических затруднений в семье, ➤ Преодоление сложившихся стереотипов, ➤ Повышение уровня компетенции и значимости родителей в вопросах воспитания и развития дошкольников, ➤ Пропаганда гуманных методов взаимодействия с ребёнком. 3. Собеседование с ребёнком в присутствии родителей. Проводится с целью определения познавательного развития дошкольника и является тактичным способом налаживания общения с родителями, демонстрации возможностей ребёнка. Опосредованно предостерегает родителей от авторитарного управления развитием ребёнка и жёсткой установки на результат. 4. Совместные досуги и мероприятия на основе партнёрской деятельности родителей и педагогов. 5. Ознакомление родителей с деятельностью детей (видеозапись). Использование видеоматериалов с целью проведения индивидуальных консультаций с родителями, где анализируется интеллектуальная активность ребёнка, его работоспособность, развитие речи, умение общаться со сверстниками. Выявление причин негативных тенденций и совместный с родителями поиск путей их преодоления. 6. Открытые мероприятия с детьми для родителей. 7. Посещение культурных учреждений при участии родителей (театр, библиотека, выставочный зал и др.) с целью расширения представлений об окружающем мире, формирования адекватных форм поведения в общественных местах, воспитания положительных эмоций и эстетических чувств. 8. Совместные досуги, праздники, музыкальные и литературные вечера на основе взаимодействия родителей и детей. 9. Совместные наблюдения явлений природы, общественной жизни с оформлением плакатов, которые становятся достоянием группы. Помощь родителей ребёнку в подготовке рассказа или наглядных материалов (изобразительная деятельность, подбор иллюстраций и др.). 10. Создание в группе тематических выставок при участии родителей: «Дары природы», «История вещей», «Родной край», «Любимый город», «Профессии наших родителей», «Транспорт» и др. с целью расширения кругозора дошкольников. 11. Совместная работа родителей с ребёнком над созданием семейных альбомов «Моя семья», «Моя родословная», «Семья и спорт», «Я живу в городе Братске», «Как мы отдыхаем» и др.
--	--

	<p>12. Совместная работа родителей, ребёнка и педагога по созданию альбома «Мои интересы и достижения» и др.; по подготовке тематических бесед «Мои любимые игрушки», «Игры детства моих родителей», «На пороге Новый год» и т.п.</p> <p>13. Проведение встреч с родителями с целью знакомства с профессиями, формирования уважительного отношения к людям труда.</p> <p>14. Организация совместных выставок «Наши увлечения» с целью формирования у детей умения самостоятельно занять себя и содержательно организовать досуг.</p> <p>15. Создание в группе «коллекций» - наборы открыток, календарей, минералов и др. предметов для познавательно-творческой работы.</p> <p>16. Совместное создание тематических альбомов экологической направленности «Птицы», «Животные», «Рыбы», «Цветы» и т.д.</p> <p>17. Воскресные экскурсии ребёнка с родителями по району проживания, городу с целью знакомства. Совместный поиск исторических сведений о нём.</p> <p>18. Совместный поиск ответов на обозначенные педагогом познавательные проблемы в энциклопедиях, книгах, журналах и других источниках.</p> <p>19. Игротека в детском саду с приглашением родителей и других членов семьи.</p> <p>20. Совместные выставки игр-самоделок с целью демонстрации вариативного использования бросового материала в познавательно-трудовой деятельности и детских играх.</p>
--	---

2.2.5. Образовательная область «Художественно-эстетическое развитие»

Цель: Достижение целей формирования интереса к эстетической стороне окружающей действительности, удовлетворение потребности детей в самовыражении.

Задачи:

- 1) Развитие предпосылок ценностно-смыслового восприятия и понимания произведений искусства (словесного, музыкального, изобразительного), мира природы.
- 2) Становление эстетического отношения к окружающему миру.
- 3) Формирование элементарных представлений о видах искусства.
- 4) Восприятие музыки, художественной литературы, фольклора.
- 5) Стимулирование сопереживания персонажам художественных произведений.
- 6) Реализация самостоятельной творческой деятельности детей (изобразительной, конструктивно-модельной, музыкальной и др.).

Задачи художественно-эстетического развития в младшем дошкольном возрасте:

- 1) Эстетическое восприятие мира природы:
 - Побуждать детей наблюдать за окружающей живой природой, всматриваться, замечать красоту природы.
 - Обогащать яркими впечатлениями от разнообразия красоты природы.

- Воспитывать эмоциональный отклик на окружающую природу.
- Воспитывать любовь ко всему живому, умение любоваться, видеть красоту вокруг себя.

2) Эстетическое восприятие социального мира:

- Дать детям представление о том, что все люди трудятся.
- Воспитывать интерес, уважение к труду, людям труда.
- Воспитывать бережное отношение к окружающему предметному миру.
- Формировать интерес к окружающим предметам.
 - Уметь обследовать их, осуществлять простейший сенсорный анализ, выделять ярко выраженные свойства, качества предмета.
- Различать эмоциональное состояние людей. Воспитывать чувство симпатии к другим детям.

3) Художественное восприятие произведений искусства:

- Развивать эстетические чувства, художественное восприятие ребенка.
- Воспитывать эмоциональный отклик на произведения искусства.
- Учить замечать яркость цветовых образов изобразительного и прикладного искусства.
- Учить выделять средства выразительности в произведениях искусства.
- Дать элементарные представления об архитектуре.
- Учить делиться своими впечатлениями со взрослыми, сверстниками.
- Формировать эмоционально-эстетическое отношение ребенка к народной культуре.

4) Художественно-изобразительная деятельность:

- Развивать интерес детей к изобразительной деятельности, к образному отражению увиденного, услышанного, прочувствованного.
- Формировать представления о форме, величине, строении, цвете предметов, упражнять в передаче своего отношения к изображаемому, выделять главное в предмете и его признаки, настроение.
- Учить создавать образ из округлых форм и цветовых пятен.
- Учить гармонично располагать предметы на плоскости листа.
- Развивать воображение, творческие способности.
- Учить видеть средства выразительности в произведениях искусства (цвет, ритм, объем).
- Знакомить с разнообразием изобразительных материалов.

Задачи художественно-эстетического развития в старшем дошкольном возрасте

1) Эстетическое восприятие мира природы:

- Развивать интерес, желание и умение наблюдать за живой и неживой природой
- Воспитывать эмоциональный отклик на красоту природы, любовь к природе, основы экологической культуры
- Подводить к умению одухотворять природу, представлять себя в роли животного, растения, передавать его облик, характер, настроение

2) Эстетическое восприятие социального мира:

- Дать детям представление о труде взрослых, о профессиях
- Воспитывать интерес, уважение к людям, которые трудятся на благо других людей
- Воспитывать предметное отношение к предметам рукотворного мира
- Формировать знания о Родине, Москве
- Знакомить с ближайшим окружением, учить любоваться красотой окружающих предметов
- Учить выделять особенности строения предметов, их свойства и качества, назначение
- Знакомить с изменениями, происходящими в окружающем мире

- Развивать эмоциональный отклик на человеческие взаимоотношения, поступки
- 3) Художественное восприятие произведений искусства
- Развивать эстетическое восприятие, умение понимать содержание произведений искусства, всматриваться в картину, сравнивать произведения, проявляя к ним устойчивый интерес
 - Развивать эмоционально-эстетическую отзывчивость на произведения искусства
 - Учить выделять средства выразительности в произведениях искусства
 - Воспитывать эмоциональный отклик на отраженные в произведениях искусства поступки, события, соотносить со своими представлениями о красивом, радостном, печальном и т.д.
 - Развивать представления детей об архитектуре
 - Формировать чувство цвета, его гармонии, симметрии, формы, ритма
 - Знакомить с произведениями искусства, знать, для чего создаются красивые вещи
 - Содействовать эмоциональному общению
- 4) Художественно-изобразительная деятельность
- Развивать устойчивый интерес детей к разным видам изобразительной деятельности
 - Развивать эстетические чувства
 - Учить создавать художественный образ
 - Учить отражать свои впечатления от окружающего мира в продуктивной деятельности, придумывать, фантазировать, экспериментировать
 - Учить изображать себя в общении с близкими, животными, растениями, отражать общественные события
 - Развивать художественное творчество детей
 - Учить передавать животных, человека в движении
 - Учить использовать в изобразительной деятельности разнообразные изобразительные материалы

2.2.5.1. Художественно-изобразительная деятельность

Принципы (обусловленные особенностями художественно-эстетической деятельности):

- 1) Эстетизация предметно-развивающей среды и быта в целом.
- 2) Культурное обогащение (амплификации) содержания изобразительной деятельности, в соответствии с особенностями познавательного развития детей разных возрастов.
- 3) Взаимосвязь продуктивной деятельности с другими видами детской активности.
- 4) Интеграция различных видов изобразительного искусства и художественной деятельности.
- 5) Эстетический ориентир на общечеловеческие ценности (воспитание человека думающего, чувствующего, созидającego, рефлектирующего).
- 6) Обогащение сенсорно-чувственного опыта.
- 7) Организация тематического пространства (информационного поля) - основы для развития образных представлений;
- 8) Взаимосвязь обобщённых представлений и обобщённых способов действий, направленных на создание выразительного художественного образа.
- 9) Естественная радость (радость эстетического восприятия, чувствования и деяния, сохранение непосредственности эстетических реакций, эмоциональной открытости).

Педагогические условия необходимые для эффективного художественного развития детей дошкольного возраста:

- 1) Формирование эстетического отношения и художественных способностей в активной творческой деятельности детей.
- 2) Создание развивающей среды для занятий по рисованию, лепке, аппликации, художественному труду и самостоятельного детского творчества.
- 3) Ознакомление детей с основами изобразительного и народного декоративно-прикладного искусства в среде музея и дошкольного образовательного учреждения.

Модель эстетического отношения к окружающему миру

- 1) Способность эмоционального переживания.
- 2) Способность к активному усвоению художественного опыта (эстетической апперцепции), к самостоятельной творческой деятельности, к саморазвитию и экспериментированию (поисковым действиям).
- 3) Специфические художественные и творческие способности (восприятие, исполнительство и творчество).

Методы эстетического воспитания:

- 1) Метод пробуждения ярких эстетических эмоций и переживаний с целью овладения даром сопереживания.
- 2) Метод побуждения к сопереживанию, эмоциональной отзывчивости на прекрасное в окружающем мире.
- 3) Метод эстетического убеждения (По мысли А.В. Бакушинского «Форма, колорит, линия, масса и пространство, фактура должны убеждать собою непосредственно, должны быть самоценны, как чистый эстетический факт».).
- 4) Метод сенсорного насыщения (без сенсорной основы немислимо приобщение детей к художественной культуре).
- 5) Метод эстетического выбора («убеждения красотой»), направленный на формирование эстетического вкуса; » метод разнообразной художественной практики.
- 6) Метод сотворчества (с педагогом, народным мастером, художником, сверстниками).
- 7) Метод нетривиальных (необыденных) творческих ситуаций, пробуждающих интерес к художественной деятельности.
- 8) Метод эвристических и поисковых ситуаций.

Принципы интегрированного подхода:

- 1) В основе лежит понятие полихудожественного развития. Все искусства выступают как явления жизни в целом. Каждый ребенок может успешно продвигаться в каждом из видов художественной деятельности и творчества.
- 2) Искусство взаимодействует даже в том случае, если педагог об этом не знает или не хочет с этим считаться. Цвет, звук, пространство, движение, форма тесно связаны, взаимозаменяемы. Они являются разным выражением тех же духовных явлений и качеств мира. В интегрированном подходе важно учитывать внутренние, образные, духовные связи искусств- на уровне творческого процесса. Это нужно отличать от привычных межпредметных связей или взаимного иллюстрирования одного искусства примерами другого - по их сюжету и содержанию.
- 3) Интегрированный подход предполагает учет географических, исторических, культурогенных факторов сознания произведений искусства в едином потоке культуры. Искусства развивались неравномерно, причем у некоторых народов в определенные исторические периоды некоторые искусства либо преобладали, либо просто отсутствовали.
- 4) Учет региональных, национально-исторических художественных традиций, связанных с местностью, материальными объектами, духовной устремленностью народа. Связи региональной и мировой художественных культур.
- 5) Связи искусства с науками в едином поле творческих проявлений человечества там, где они питаются достижениями друг друга, нередко совмещаясь в одном лице.

2.2.5.2. Детское конструирование

Виды детского конструирования:

- 1) Из строительного материала.
- 2) Из бумаги.
- 3) Из природного материала.
- 4) Из промышленных отходов.
- 5) Из деталей конструкторов.
- 6) Из крупно- габаритных модулей.
- 7) Практическое и компьютерное.

Формы организации обучения конструированию:

- 1) Конструирование по модели.
- 2) Конструирование по условиям.
- 3) Конструирование по образцу.
- 4) Конструирование по замыслу.
- 5) Конструирование по теме.
- 6) Каркасное конструирование.
- 7) Конструирование по чертежам и схемам.

Взаимосвязь конструирования и игры:

- Ранний возраст: конструирование слито с игрой.
- Младший дошкольный возраст: игра становится побудителем к конструированию, которое начинает приобретать для детей самостоятельное значение.
- Старший дошкольный возраст: сформированная способность к полноценному конструированию стимулирует развитие сюжетной линии игры и само, порой, приобретает сюжетный характер, когда создается несколько конструкций, объединенных общим сюжетом.

2.2.5.3.

Музыкальное развитие

Цель: развитие музыкальности детей и их способности эмоционально воспринимать музыку.

Задачи:

- 1) Развитие музыкально-художественной деятельности.
- 2) Приобщение к музыкальному искусству.
- 3) Развитие воображения и творческой активности.

Направления образовательной работы:

- 1) Слушание.
- 2) Пение.
- 3) Музыкально-ритмические движения.
- 4) Игра на детских музыкальных инструментах.
- 5) Развитие детского творчества (песенного, музыкально-игрового, танцевального).

Методы музыкального развития:

- 1) Наглядный: сопровождение музыкального ряда изобразительным, показ движений.
- 2) Словесный: беседы о различных музыкальных жанрах.
- 3) Словесно-слуховой: пение.
- 4) Слуховой: слушание музыки.
- 5) Игровой: музыкальные игры.
- 6) Практический: разучивание песен, танцев, воспроизведение мелодий.

Содержание работы «Слушание»

- ознакомление с музыкальными произведениями, их запоминание, накопление музыкальных впечатлений;

- развитие музыкальных способностей и навыков культурного слушания музыки;
- развитие способности различать характер песен, инструментальных пьес, средств их выразительности; формирование музыкального вкуса;
- развитие способности эмоционально воспринимать музыку.

Содержание работы «Пение»

- формирование у детей певческих умений и навыков;
- обучение детей исполнению песен на занятиях и в быту, с помощью воспитателя и самостоятельно, с сопровождением и без сопровождения инструмента;
- развитие музыкального слуха, т.е. различение интонационно точного и неточного пения, звуков по высоте, длительности, слушание себя при пении и исправление своих ошибок;
- развитие певческого голоса, укрепление и расширение его диапазона.

Содержание раздела «Музыкально-ритмические движения»

- развитие музыкального восприятия, музыкально-ритмического чувства и в связи с этим ритмичности движений;
- обучение детей согласованию движений с характером музыкального произведения, наиболее яркими средствами музыкальной выразительности, развитие пространственных и временных ориентировок;
- обучение детей музыкально-ритмическим умениям и навыкам через игры, пляски и упражнения;
- развитие художественно-творческих способностей.

Содержание работы «Игра на детских музыкальных инструментах»

- совершенствование эстетического восприятия и чувства ребенка;
- становление и развитие волевых качеств: выдержка, настойчивость, целеустремленность, усидчивость;
- развитие сосредоточенности, памяти, фантазии, творческих способностей, музыкального вкуса;
- знакомство с детскими музыкальными инструментами и обучение детей игре на них;
- развитие координации музыкального мышления и двигательных функций организма.

Содержание работы «Творчество»(песенное, музыкально-игровое, танцевальное; импровизация на детских музыкальных инструментах)

- развивать способность творческого воображения при восприятии музыки;
- способствовать активизации фантазии ребенка, стремлению к достижению самостоятельно поставленной задачи, к поискам форм для воплощения своего замысла;
- развивать способность к песенному, музыкально-игровому, танцевальному творчеству, к импровизации на инструментах.

Формы работы с детьми по образовательной области «Художественно - эстетическое развитие»

Содержание	Возраст	Совместная деятельность	Режимные моменты	Самостоятельная деятельность
1. Развитие продуктивной деятельности ➤ рисование ➤ лепка ➤ аппликация	3-5 лет вторая младшая и средняя группы	Наблюдения по ситуации Занимательные показы Наблюдения по	Интегрированная детская деятельность Игра Игровое	Самостоятельная художественная деятельность Игра Проблемная ситуация

<p>➤ конструирование</p> <p>2. Развитие детского творчества</p> <p>3. Приобщение к изобразительному искусству</p>		<p>ситуации</p> <p>Индивидуальная работа с детьми</p> <p>Рисование</p> <p>Аппликация</p> <p>Лепка</p> <p>Сюжетно-игровая ситуация</p> <p>Выставка детских работ</p> <p>Конкурсы</p> <p>Интегрированные занятия</p>	<p>упражнение</p> <p>Проблемная ситуация</p> <p>Индивидуальная работа с детьми</p>	<p>Игры со строительным материалом</p> <p>Постройки для сюжетных игр</p>
	<p>5-7 лет старшая и подг. к школе группы</p>	<p>Рассматривание предметов искусства</p> <p>Беседа</p> <p>Экспериментирование с материалом</p> <p>Рисование</p> <p>Аппликация</p> <p>Лепка</p> <p>Художественный труд</p> <p>Интегрированные занятия</p> <p>Дидактические игры</p> <p>Художественный досуг</p> <p>Конкурсы</p> <p>Выставки работ декоративно-прикладного искусства</p>	<p>Интегрированная детская деятельность</p> <p>Игра</p> <p>Игровое упражнение</p> <p>Проблемная ситуация</p> <p>Индивидуальная работа с детьми</p> <p>Проектная деятельность</p> <p>Создание коллекций</p> <p>Выставка репродукций произведений живописи</p> <p>Развивающие игры</p> <p>Рассматривание чертежей и схем</p>	<p>Самостоятельное художественное творчество</p> <p>Игра</p> <p>Проблемная ситуация</p>
<p>4. Развитие музыкально-художественной деятельности; приобщение к музыкальному искусству</p> <p>*Слушание</p> <p>* Пение</p> <p>* Песенное творчество</p> <p>* Музыкально-ритмические</p>	<p>3-5 лет вторая младшая и средняя группы</p>	<p>Занятия</p> <p>Праздники, развлечения</p> <p>Музыка в повседневной жизни:</p> <p>-Театрализованная деятельность</p> <p>-Слушание музыкальных сказок,</p> <p>-Просмотр мультфильмов, фрагментов детских музыкальных фильмов</p>	<p>Использование музыки:</p> <p>-на утренней гимнастике и физкультурных занятиях;</p> <p>- на музыкальных занятиях;</p> <p>- во время умывания</p> <p>- в продуктивных видах деятельности</p> <p>- во время прогулки (в теплое</p>	<p>Создание условий для самостоятельной музыкальной деятельности в группе: подбор музыкальных инструментов (озвученных и неозвученных), музыкальных игрушек, театральных кукол, атрибутов для ряжения, ТСО. Экспериментирование</p>

<p>движения * Развитие танцевально-игрового творчества * Игра на детских музыкальных инструментах</p>		<p>- рассматривание картинок, иллюстраций в детских книгах, репродукций, предметов окружающей действительности; Игры, хороводы - Рассматривание портретов композиторов (ср. гр.) - Празднование дней рождения</p>	<p>время) - в сюжетно-ролевых играх - перед дневным сном - при пробуждении - на праздниках и развлечениях</p>	<p>е со звуками, используя музыкальные игрушки и шумовые инструменты Игры в «праздники», «концерт» Стимулирование самостоятельного выполнения танцевальных движений под плясовые мелодии Импровизация танцевальных движений в образах животных, Концерты-импровизации. Игра на шумовых музыкальных инструментах; экспериментирование со звуками, Музыкально-дидактические игры</p>
	<p>5-7 лет старшая и подг. к школе группы</p>	<p>Занятия Праздники, развлечения Музыка в повседневной жизни: -Театрализованная деятельность -Слушание музыкальных сказок, - Беседы с детьми о музыке; -Просмотр мультфильмов, фрагментов детских музыкальных фильмов - Рассматривание иллюстраций в детских книгах, репродукций, предметов окружающей действительности; - Рассматривание</p>	<p>Использование музыки: -на утренней гимнастике и физкультурных занятиях; - на музыкальных занятиях; - во время умывания - во время прогулки (в теплое время) - в сюжетно-ролевых играх - перед дневным сном - при пробуждении - на праздниках и развлечениях Инсценирование песен -Формирование танцевального</p>	<p>Создание условий для самостоятельной музыкальной деятельности в группе: подбор музыкальных инструментов (озвученных и неозвученных), музыкальных игрушек, театральных кукол, атрибутов, элементов костюмов для театрализованной деятельности. ТСО Игры в «праздники», «концерт», «оркестр», «музыкальные занятия», «телевизор» Придумывание простейших</p>

		портретов композиторов - Празднование дней рождения	творчества, -Импровизация образов сказочных животных и птиц - Празднование дней рождения	танцевальных движений Инсценирование содержания песен, хороводов Составление композиций танца Музыкально- дидактические игры Игры-драматизации Аккомпанемент в пении, танце и др Детский ансамбль, оркестр Игра в «концерт», «музыкальные занятия»
--	--	--	---	--

Образовательная область	Формы взаимодействия с семьями воспитанников
Художественно эстетическое развитие	<ol style="list-style-type: none"> 1. Совместная организация выставок произведений искусства (декоративно-прикладного) с целью обогащения художественно-эстетических представлений детей. 2. Организация и проведение конкурсов и выставок детского творчества. 3. Анкетирование родителей с целью изучения их представлений об эстетическом воспитании детей. 4. Организация тематических консультаций, папок-передвижек, раскладушек по разным направлениям художественно-эстетического воспитания ребёнка («Как познакомить детей с произведениями художественной литературы», «Как создать дома условия для развития художественных особенностей детей», «Развитие личности дошкольника средствами искусства» и др.). 5. Организация мероприятий, направленных на распространение семейного опыта художественно-эстетического воспитания ребёнка («Круглый стол», средства массовой информации, альбомы семейного воспитания и др.). 6. Встречи с родителями в «Художественной гостиной». Цель: знакомство с основными направлениями художественно-эстетического развития детей. 7. Участие родителей и детей в театрализованной деятельности: совместная постановка спектаклей, создание условий, организация декораций и костюмов. 8. Организация совместной деятельности детей и взрослых по выпуску семейных газет с целью обогащения коммуникативного опыта дошкольника. 9. Проведение праздников, досугов, литературных и музыкальных вечеров с привлечением родителей. 10. Приобщение к театрализованному и музыкальному искусству через аудио- и видеотеку. Регулирование тематического подбора для детского восприятия. 11. Семинары-практикумы для родителей художественно-

	<p>эстетическому воспитанию дошкольников.</p> <p>12. Создание игротеки по Художественно-эстетическому развитию детей.</p> <p>13. Организация выставок детских работ и совместных тематических выставок детей и родителей.</p> <p>14. Сотрудничество с культурными учреждениями города с целью оказания консультативной помощи родителям.</p> <p>15. Организация тренингов с родителями по обсуждению впечатлений после посещения культурных центров города.</p> <p>16. Создание семейных клубов по интересам.</p> <p>17. Организация совместных посиделок.</p> <p>18. Совместное издание литературно-художественного журнала (рисунки, сказки, комиксы, придуманных детьми и их родителями).</p> <p>19. «Поэтическая гостиная». Чтение стихов детьми и родителями.</p>
--	--

2.2.6. Младший возраст (от 3 до 4 лет)

Задачи воспитания и обучения:

Воспитывать бережное и заботливое отношение к птицам, животным и растениям родного края.

Продолжать укреплять и охранять здоровье детей.

Воспитывать интерес к труду взрослых, учить с уважением относиться к их труду.

Развивать речь детей

2.2.6.1. Образовательная область «СОЦИАЛЬНО-КОММУНИКАТИВНОЕ РАЗВИТИЕ»

Обязательная часть Программы

ФОРМИРОВАНИЕ ПЕРВИЧНЫХ ЦЕННОСТНЫХ ПРЕДСТАВЛЕНИЙ

Образ Я

Постепенно формировать образ Я. Сообщать детям разнообразные, касающиеся непосредственно их сведения (*ты мальчик, у тебя серые глаза, ты любишь играть* и т. п.), в том числе сведения о прошлом (*не умел ходить, говорить; ел из бутылочки*) и о происшедших с ними изменениях (сейчас умеешь правильно вести себя за столом, рисовать, танцевать; знаешь «вежливые» слова). Закреплять умение называть свое имя и возраст.

Способствовать развитию у детей положительной самооценки, учи тывая, что в этом возрасте самооценка и положение ребенка в группе сверстников во многом определяется мнением воспитателя.

Нравственное воспитание.

Развивать у детей элементарные представления о том, что такое хорошо и что такое плохо; воспитывать социальный и эмоциональный интеллект: обращать внимание детей на личностные (доброжелательный, чуткий) и деловые (трудолюбивый, аккуратный) качества человека; формировать опыт правильной оценки хороших и плохих поступков.

Воспитывать уважительное отношение и чувство принадлежности к своей семье. Беседовать с ребенком о членах его семьи (*как зовут, чем занимаются, как играют с ребенком* и пр.). Учить заботиться о близких людях, вызывать чувство благодарности к родителям и близким за их любовь и заботу.

Воспитывать уважительное отношение к сотрудникам детского сада (*музыкальный руководитель, медицинская сестра, заведующая, старший воспитатель* и др.), их труду; напоминать их имена и отчества.

Патриотическое воспитание

Формировать первичные представления о малой родине: напоминать детям название города (поселка), в котором они живут; обсуждать с детьми, где они гуляли в выходные дни (в парке, сквере, детском городке) и пр. Воспитывать интерес и любовь к малой родине.

В дни праздников обращать внимание детей на красочное оформление зала детского сада, воспитывать чувство сопричастности к жизни дошкольного учреждения, страны.

РАЗВИТИЕ КОММУНИКАТИВНЫХ СПОСОБНОСТЕЙ.

Развитие общения, готовности к сотрудничеству.

Помогать детям объединяться для игры в группы по 2–3 человека на основе личных симпатий. Развивать умение взаимодействовать и ладить друг с другом в непродолжительной совместной игре. Приучать соблюдать в игре элементарные правила общения (договариваться, уступать, соблюдать договоренности).

Продолжать помогать детям общаться со знакомыми взрослыми и сверстниками посредством поручений (*спроси, выясни, предложи помощь, поблагодари* и т. п.).

Подсказывать детям образцы обращения к взрослым, зашедшим в группу («Скажите: „Проходите, пожалуйста“», «Предложите: „Хотите посмотреть...“», «Спросите: „Понравились ли наши рисунки?“»).

В быту, в самостоятельных играх помогать детям посредством речи взаимодействовать и налаживать контакты друг с другом («Посоветуй Мите перевозить кубики на большой машине», «Предложи Саше сделать ворота пошире», «Скажи: „Стыдно драться! Ты уже большой“»).

Продолжать воспитывать эмоциональную отзывчивость, поощрять попытки пожалеть сверстника, обнять его, помочь; создавать игровые ситуации, способствующие формированию внимательного, заботливого отношения к окружающим.

Развивать умение инициативно обращаться к знакомому взрослому или сверстнику (с вопросом, просьбой, предложением и т. п.).

Формирование детско-взрослого сообщества.

Способствовать формированию чувства принадлежности к сообществу детей и взрослых в детском саду. Формировать у детей положительное отношение к детскому саду (обращать их внимание на красоту и удобство оформления комнат, на множество книжек и игрушек, на возможность играть с детьми, подружиться с ними). Воспитывать такие качества, как доброта, дружелюбие.

Формировать доброжелательное отношение друг к другу, умение делиться с товарищем, учить жить дружно, вместе пользоваться игрушками, книгами, помогать друг другу; приучать детей общаться спокойно, без крика.

Вовлекать детей в жизнь группы, воспитывать стремление поддерживать чистоту и порядок в группе,

формировать бережное отношение к игрушкам, книгам, личным вещам и пр.
Формировать чувство общности, значимости каждого ребенка для детского сада.

РАЗВИТИЕ РЕГУЛЯТОРНЫХ СПОСОБНОСТЕЙ

Освоение общепринятых правил и норм

Способствовать освоению детьми общепринятых правил и норм.
Закреплять навыки организованного поведения в детском саду, дома, на улице.
Продолжать приучать детей к вежливости (учить здороваться, прощаться, благодарить за помощь).
Приучать соблюдать порядок и чистоту в помещении и на участке детского сада.

Развитие целенаправленности, саморегуляции, самостоятельности.

Способствовать первичным проявлениям целенаправленности, саморегуляции собственных действий, поощрять стремление детей к самостоятельности («я сам»). Развивать умение находить себе интересное занятие, в совместных играх учить детей выполнять постепенно сложнящиеся правила.
Приучать к соблюдению в процессе игры элементарных правил поведения (не отнимать игрушки, нетолкать друг друга, не мешать сверстнику, не ломать постройки).

ФОРМИРОВАНИЕ СОЦИАЛЬНЫХ УМЕНИЙ, ПРЕДСТАВЛЕНИЙ И НАВЫКОВ

Развитие игровой деятельности.

Развивать у детей интерес к различным видам игр. Поддерживать бодрое и радостное настроение, побуждать к активной деятельности, развивать самостоятельность в выборе игры, в осуществлении задуманного. Помогать робким, застенчивым детям включаться в общую игру.

Способствовать возникновению игр на темы из окружающей жизни, по мотивам литературных произведений.

Развивать умение выбирать роль, выполнять в игре с игрушками несколько взаимосвязанных действий (готовить обед, накрывать на стол, кормить). Учить взаимодействовать в сюжетах с двумя действующими лицами (*шофер — пассажир, мама — дочка, врач — больной*); в индивидуальных играх с игрушками-заместителями исполнять роль за себя и за игрушку. Показывать способы ролевого поведения, используя обучающие игры.

Способствовать обогащению игрового опыта детей посредством объединения отдельных действий в единую сюжетную линию.

Поощрять попытки детей самостоятельно подбирать атрибуты для той или иной роли; дополнять игровую обстановку недостающими предметами, игрушками.

Развитие навыков самообслуживания

Формировать элементарные навыки самообслуживания; поддерживать стремление к самостоятельности при овладении навыками самообслуживания.

Учить правильно пользоваться столовой и чайной ложками, вилкой, салфеткой; учить самостоятельно одеваться и раздеваться в определенной последовательности (надевать и снимать одежду, расстегивать и застегивать пуговицы, складывать, вешать предметы одежды и т. п.).

Воспитывать навыки опрятности, умение замечать непорядок в одежде и устранять его при небольшой помощи взрослых.

Приобщение к труду

Побуждать к самостоятельному выполнению элементарных поручений: готовить материалы к занятиям (кисти, доски для лепки и пр.), после игры убирать на место игрушки, строительный материал, книги.

Во второй половине года начинать формировать навыки, необходимые для дежурства по столовой (раскладывать ложки, расставлять хлебницы, салфетницы и т. п.).

Воспитывать уважительное, бережное отношение к результатам труда и творчества, своего и сверстников

(рисункам, поделкам, постройкам и т. п.).

Воспитывать уважение к людям знакомых профессий, бережное отношение к результатам их труда. Побуждать детей оказывать помощь взрослым, выполнять элементарные трудовые поручения.

Формирование основ безопасности.

Знакомить с правилами безопасного поведения в природе (не есть грибы и ягоды, не трогать животных, не отходить от группы и др.).

Формировать первичные представления о безопасном поведении на дорогах (переходить через дорогу только вместе со взрослым, держась за руку взрослого).

Формировать навыки безопасного передвижения в помещении (осторожно спускаться и подниматься по лестнице, держась за перила; открывать и закрывать двери, держась за дверную ручку).

Совершенствовать умение свободно ориентироваться в помещениях и на участке детского сада.

Формировать навыки безопасного поведения в играх с песком, водой, снегом, с мелкими предметами (не брать их в рот, не бросаться песком, не засовывать предметы в ухо, нос и пр.). Обсуждать с детьми, что произойдет, если не соблюдать правила безопасности. Развивать умение обращаться при необходимости за помощью к взрослым.

Часть Программы, формируемая участниками образовательных отношений

ЭТНО-РЕГИОНАЛЬНАЯ СОСТАВЛЯЮЩАЯ

«Региональная программа дошкольного образования» Р.К. Шаехова

В сфере социализации, развития общения, нравственного воспитания.

Создавать условия для социальных контактов и доверительного общения на родном языке.

Поддерживать потребность в общении со взрослым как источником разнообразной информации об окружающем мире, событиях в детском саду, родном городе (селе).

Формировать начала культурного общения (приветливо здороваться и прощаться в зависимости от национальной принадлежности собеседника, доброжелательно обращаться с просьбой, предложением, благодарить за помощь, угощение, называть сверстника по имени, выражать отказ, несогласие в приемлемой форме, не обижая другого).

Познакомить с элементарными правилами поведения в детском саду.

Приобщать детей к празднованию дня рождения детского сада, знаменательных дат города. Воспитывать чувство сопричастности к жизни детского сада, родного города.

Формировать первичные представления об основных источниках опасности в быту и в природе (незнакомые животные, насекомые, плоды растений, водоемы и др.). Предостерегать детей от поступков, угрожающих их жизни и здоровью, способствовать освоению детьми правил безопасного поведения в быту и на природе.

В сфере определения ребенка в семье и сообществе, патриотического воспитания.

Способствовать развитию у ребенка позитивного представления о себе и положительного самоощущения – уверенность в своих возможностях.

Формировать представления о составе семьи (папа, мама, бабушка, дедушка, братья, сестры), именах ее членов, способах проявления заботы членов семьи друг о друге; стимулировать желание выполнять просьбы и поручения взрослых, включаться в совместную деятельность. Совместно с родителями способствовать запоминанию ребенком адреса совместного проживания. Развивать доброжелательное отношение к людям ближайшего социального окружения.

В сфере развития игровой деятельности.

Способствовать развитию умения выполнять игровые действия в игровых упражнениях типа «Готовим чак-чак (баурсак)», «Раскатываем тесто для домашней лапши» и др. Создавать условия для игры ребёнка с двумя-тремя детьми, к которым он испытывает симпатию, на темы из окружающей жизни, по мотивам татарских литературных произведений, мультфильмов.

Осуществлять поддержку первых самостоятельных сюжетно-ролевых игр, отражающих быт татарского и русского народов, обогащая жизненный опыт, предметно-игровую среду, игровую культуру детей. Поддерживать желания детей самостоятельно подбирать национальные игрушки, предметы ряженья (национальный костюм, ювелирные украшения, ичиги и др.), предметы быта (корзина, полотенце, скатерть и др.), посуду (деревянная ложка, самовар и др.), предметы-заместители.

Побуждать интерес ребёнка к театрализованной игре путем первого опыта общения с персонажем (кукла Алсу показывает концерт), расширения контактов со взрослым (бабушка приглашает на деревенский двор). Предоставлять детям возможность отзываться на игры-действия со звуками, подражать движениям животных и птиц под музыку татарских композиторов, под звучащее слово (в произведениях татарской поэзии и малых фольклорных форм). Вовлекать детей в досуговые игры, в том числе игры-ряжания, игры-забавы, проводимые преимущественно с народными игрушками, персонажами кукольного театра, музыкальными игрушками (курай, гармонь и др.). Организовывать несложные празднично-карнавальные игры (шествие ряженных детей в ролях излюбленных сказочных героев, литературных персонажей), приуроченные к праздникам, развивать ощущение праздничной общности между детьми и взрослыми

2.2.6.2. Образовательная область «ПОЗНАВАТЕЛЬНОЕ РАЗВИТИЕ»

Обязательная часть Программы

РАЗВИТИЕ КОГНИТИВНЫХ СПОСОБНОСТЕЙ

Сенсорное развитие.

Обогащать чувственный опыт детей, развивать умение фиксировать его в речи. Совершенствовать восприятие (активно включая все органы чувств). Развивать образные представления (используя при характеристике предметов эпитеты и сравнения).

Создавать условия для ознакомления детей с цветом, формой, величиной, осязаемыми свойствами предметов (*теплый, холодный, твердый, мягкий, пушистый* и т. п.); развивать умение воспринимать звучание различных музыкальных инструментов, родной речи.

Закреплять умение выделять цвет, форму, величину как особые свойства предметов; группировать однородные предметы по нескольким сенсорным признакам: величине, форме, цвету. Совершенствовать навыки установления тождества и различия предметов по их свойствам: цвету, форме, величине.

Развитие познавательных действий.

Способствовать развитию у детей любознательности и познавательной мотивации, развитию воображения и творческой активности; развитию восприятия, внимания, памяти, наблюдательности, способности анализировать, сравнивать, выделять характерные, существенные признаки предметов и явлений окружающего мира; умения устанавливать простейшие связи между предметами и явлениями, делать простейшие обобщения.

Учить детей обобщенным способам исследования объектов окружающей жизни с помощью сенсорных эталонов и перцептивных действий. Перцептивные действия — это различные способы использования сенсорных эталонов при восприятии окружающего мира:

- сравнение объекта с эталоном; сериация (упорядочивание) объектов по какому-либо признаку (*цвет, форма, величина* и др.);
- перцептивное моделирование — построение образа объекта с использованием сенсорных эталонов (например, окно можно рассматривать как объект, состоящий из прямоугольников).

Включать детей в совместные с взрослыми практические познавательные действия экспериментального характера, в процессе которых выделяются ранее скрытые свойства изучаемого объекта (*тонет — не тонет, бьется — не бьется* и др.).

Учить детей использовать схемы и планы (построить конструкцию по чертежу, найти игрушку по плану комнаты, выполнить последовательность действий по заданной схеме и др.). Учить детей совместно с взрослым рисовать простейшие схемы и планы.

ФОРМИРОВАНИЕ ЭЛЕМЕНТАРНЫХ МАТЕМАТИЧЕСКИХ ПРЕДСТАВЛЕНИЙ.

Количество, счет.

Учить составлять группы из однородных предметов и выделять из них отдельные предметы; различать понятия «много», «один», «по одному», «ни одного»; находить один и несколько одинаковых предметов в окружающей обстановке; понимать вопрос «Сколько?»; при ответе пользоваться словами «много», «один», «ни одного».

Учить сравнивать две равные (неравные) группы предметов, пользуясь приемами наложения и приложения на основе взаимного сопоставления элементов (предметов). Учить понимать вопросы: «Поровну ли?», «Чего

больше (меньше)?»; отвечать на вопросы, пользуясь предложениями типа: «Я на каждый кружок положил грибок. Кружков больше, а грибов меньше» или «Кружков столько же, сколько грибов».

Учить уравнивать неравные по количеству группы предметов путем добавления одного предмета или предметов к меньшей по количеству группе или убавления одного предмета из большей группы.

Величина.

Учить сравнивать два предмета по размеру (*длиннее — короче, выше — ниже, больше — меньше*).

Сравнивать предметы контрастных и одинаковых размеров; при сравнении предметов соизмерять один предмет с другим по заданному признаку величины (длине, ширине, высоте, величине в целом), пользуясь приемами наложения и приложения; обозначать результат сравнения словами (длинный — короткий, одинаковые (равные) по длине; широкий — узкий, одинаковые (равные) по ширине; высокий — низкий, одинаковые (равные) по высоте; большой — маленький, одинаковые (равные) по величине).

Форма.

Познакомить детей с геометрическими фигурами: кругом, квадратом, треугольником. Учить обследовать форму этих фигур, используя зрение и осязание.

Ориентировка в пространстве.

Развивать умение ориентироваться в расположении частей своего тела и в соответствии с ними различать пространственные направления от себя: сверху — внизу, впереди — сзади (позади), справа — слева. Учить различать правую и левую руки.

Ориентировка во времени.

Учить ориентироваться в контрастных частях суток: день — ночь, утро — вечер.

ОЗНАКОМЛЕНИЕ С ОКРУЖАЮЩИМ МИРОМ.

Расширять представления о растениях, растущих в данной местности.

Формировать умение различать по внешнему виду и вкусу некоторые овощи и фрукты (с учетом местных условий).

Дать первичную классификацию растений: фрукты овощи, ягоды (лесные — садовые), цветы, кусты, деревья. Познакомить с некоторыми съедобными и несъедобными грибами.

Мир животных. Расширять представления детей о животном мире.

Дать первичную классификацию животного мира: животные (дикие и домашние), птицы, рыбы, насекомые.

Продолжать знакомить с домашними животными и их детенышами, особенностями их передвижения и питания. Разговаривать с детьми о домашних питомцах: кошках, собаках, аквариумных рыбках и др., рассказывать о необходимости заботиться о них.

Дать первоначальные представления о диких животных. Учить видеть и называть отличительные особенности внешнего вида знакомых животных (*лиса — рыжая, у нее длинный, пушистый хвост* и т. д.).

Познакомить с некоторыми насекомыми (*муравей, бабочка, жук* и пр.).

Обсудить, почему одни из них могут летать, а другие нет (*потому что у одних есть крылья, а у других нет*).

Экологическое воспитание. Воспитывать любовь к природе, бережное отношение к ней, учить правильно вести себя в природе (не рвать без надобности растения, не ломать ветки деревьев, не беспокоить животных, не засорять природу мусором и др.).

Социальное окружение.

Расширять представления детей об известных им профессиях (*воспитатель, помощник воспитателя, музыкальный руководитель, врач, продавец, повар, шофер, строитель*), об их трудовых действиях, инструментах, результатах труда.

Знакомить детей с правилами дорожного движения. Учить различать проезжую часть дороги, тротуар, понимать значение зеленого, желтого и красного сигналов светофора. Рассказывать об особенностях работы водителя.

Знакомить с ближайшим окружением (основными объектами городской/поселковой инфраструктуры): дом, улица, магазин, поликлиника, парикмахерская.

Часть Программы, формируемая участниками образовательных отношений

ЭТНО-РЕГИОНАЛЬНАЯ СОСТАВЛЯЮЩАЯ

В сфере приобщения к социокультурным ценностям

Формировать первоначальные представления о некоторых атрибутах национальной культуры (жилище, предметы быта, национальная кухня, одежда, посуда, музыкальные инструменты и др.).

Предоставлять детям возможность самостоятельно рассматривать фотоснимки, отражающие современную окружающую действительность, иллюстрации в книгах, детских журнале «Сабантуй», «Салават купере» и др. Поощрять желание детей задавать вопросы, рассуждать относительно рассматриваемых явлений, событий. Побуждать детей к рассказыванию о том, как они провели выходные (праздничные) дни, с кем гуляли, где (в цирке, парке аттракционов «Кырлай», на центральной площади, улицах города, за городом). Инициировать проявление эмоционально-положительного отношения к событиям, стремление поделиться своими впечатлениями со взрослыми и сверстниками.

Учить детей называть свой родной город (село, поселок), улицу, на которой он живет.

Формировать целостное представление детей об улице, транспортных средствах, сигналах светофора, с выделением наиболее значимых для обучения правилам дорожного движения ситуаций и объектов.

Познакомить с названиями и назначением общественного транспорта в городе. Обратит внимание на некоторые сходные особенности транспортных средств (трамвай, троллейбус). Учить находить сходства и различия грузового и легкового автомобилей, называть существенные детали (у автомобилей – кабина, руль, колеса, у грузового – кузов и т.д.).

Развивать умение определять местонахождение источника звука (звуки движущегося транспорта, сигнал автомобиля, звуковой сигнал при зеленом свете светофора и т. П.), воспринимать звуки различной громкости, различать звуки летящего самолета, движущихся поезда, трамвая и т.д. Развивать слуховое внимание.

Познакомить с доступными пониманию ребенка профессиями родителей, с трудом взрослых ближайшего социального окружения (магазин, поликлиника, парикмахерская и др.).

2.2.6.3. Образовательная область «РЕЧЕВОЕ РАЗВИТИЕ»

Обязательная часть Программы

РЕЧЕВОЕ РАЗВИТИЕ

Развивающая речевая среда.

Продолжать помогать детям общаться со сверстниками и взрослыми, подсказывать детям образцы обращения, помогать детям посредством речи взаимодействовать и налаживать контакты друг с другом в быту и самостоятельных играх.

Предоставлять детям для самостоятельного рассматривания картинки, книги, рекламные буклеты (игрушки, автомашины, одежда, посуда и т. П.), наборы предметов (камешки, ракушки, желуди, катушки с нитками разного цвета, лоскутки тканей) в целях развития инициативной речи, обогащения и уточнения представлений о предметах ближайшего окружения.

Продолжать приучать детей слушать рассказы воспитателя о забавных случаях и житейских ситуациях, понятных младшим дошкольникам (*о рассердившейся тарелке, об обидевшейся туфельке, о печальных мокрых рукавах рубашки и т. П.*); о проказах животных (кошки, собаки, вороны); об интересной прогулке.

Формирование словаря.

На основе обогащения представлений о ближайшем окружении продолжать расширять и активизировать словарный запас детей. Уточнять названия и назначение предметов одежды, обуви, головных уборов, посуды, мебели, видов транспорта.

Учить детей различать и называть существенные детали и части предметов (*у платья — рукава, воротник, карманы, пуговицы*), качества (*цвет и его оттенки, форма, размер*), особенности поверхности (*гладкая, пушистая, шероховатая*), некоторые материалы и их свойства (*бумага легко рвется и размокает, стеклянные предметы бьются, резиновые игрушки после сжимания восстанавливают первоначальную*

форму), местоположение (*за окном, высоко, далеко, под шкафом*). Обращать внимание детей на некоторые сходные по назначению предметы (*тарелка — блюдо; стул — табурет — скамеечка; шуба — пальто — дубленка*). Учить понимать обобщающие слова (*одежда, посуда, мебель, овощи, фрукты, птицы и т. П.*); называть части суток (*утро, день, вечер, ночь*); называть домашних животных и их

детенышей, овощи и фрукты.

Звуковая культура речи.

Продолжать учить детей внятно произносить

в словах гласные (а, у, и, о, э) и некоторые согласные звуки (п — б; т — д; к — г; ф — в; т — с; з — ц).

Развивать моторику рече-двигательного аппарата, слуховое восприятие, речевой слух и речевое дыхание, уточнять и закреплять артикуляцию звуков. Вырабатывать правильный темп речи, интонационную выразительность. Учить отчетливо произносить слова и короткие фразы, говорить спокойно, с естественными интонациями.

Грамматический строй речи.

Продолжать учить детей согласовывать прилагательные с существительными в роде, числе, падеже; употреблять существительные с предлогами (в, на, под, за, около). Помогать детям употреблять в речи имена существительные в форме единственного и множественного числа, обозначающие животных и их детенышей (утка — утенок — утята); форму множественного числа существительных в родительном падеже (ленточек, матрешек, книг, груш, слив). Относиться к словотворчеству детей как к этапу активного овладения грамматикой, подсказывать им правильную форму слова.

Учить детей получать из нераспространенных простых предложений (состоят только из подлежащего и сказуемого) распространенные путем введения в них определений,

дополнений, обстоятельств; составлять предложения с однородными членами (Мы пойдем в зоопарк и увидим слона, зебру и тигра).

Связная речь.

Развивать диалогическую форму речи. Вовлекать детей в разговор во время рассматривания предметов, картин, иллюстраций; наблюдений за живыми объектами; после просмотра спектаклей, мультфильмов. Обучать умению вести диалог с педагогом и сверстниками: слушать и понимать заданный вопрос, понятно отвечать на него, говорить в нормальном темпе, не перебивая говорящего.

Помогать доброжелательно общаться друг с другом, напоминать детям о необходимости говорить «спасибо», «здравствуйте», «до свидания», «спокойной ночи» (в семье, группе). Учить интересно рассказывать, делиться своими впечатлениями с воспитателями, родителями и сверстниками. Побуждать участвовать в драматизации знакомых сказок.

ПРИБЛИЖЕНИЕ К ХУДОЖЕСТВЕННОЙ ЛИТЕРАТУРЕ

Развивать интерес к книгам, формировать потребность (привычку) в регулярном чтении: рассматривать с детьми рисунки в знакомых книжках, ярко и выразительно рассказывать им о содержании иллюстраций, заслушивать высказывания детей, ежедневно читать знакомые, любимые детьми либо новые, соответствующие возрасту и интересам детей (рекомендованные программой) художественные произведения.

Воспитывать умение слушать новые сказки, рассказы, стихи, следить за развитием действия, сопереживать героям произведения. Обсуждать с детьми поступки персонажей и последствия этих поступков. Повторять наиболее интересные, выразительные отрывки из прочитанного произведения, предоставляя детям возможность договаривать слова и простые фразы.

С помощью воспитателя инсценировать и драматизировать небольшие отрывки из народных сказок.

Учить детей читать наизусть потешки и небольшие стихотворения.

Часть Программы, формируемая участниками образовательных отношений

ЭТНО-РЕГИОНАЛЬНАЯ СОСТАВЛЯЮЩАЯ

«Региональная программа дошкольного образования» Р.К. Шаехова

В сфере развития речи

Активизировать общение на родном языке на разнообразные темы, в том числе выходящие за пределы наглядно представленной ситуации, о событиях из жизни ребенка, об интересующих его предметах, явлениях природы родного края. Формировать устную речь и навыки речевого общения с

собеседником на основе овладения литературным языком своего народа.
 Учить отвечать на вопросы. Стимулировать инициативные высказывания, обращения ко взрослому с просьбами и предложениями.
 Привлекать к драматизации отрывков из знакомых русских и татарских народных сказок, стихотворений, строить высказывания, состоящие из 2-3 предложений, пользоваться системой окончаний для согласования слов в предложении.
 Помогать налаживать игровое взаимодействие со сверстниками, в ходе которого дети комментируют свои игровые действия, обозначают словом игрушки, предметы-заместители, условные действия.
 Обогащать словарь, необходимый для освоения всех образовательных областей, способствовать коммуникативно-деятельностному подходу к речевому развитию. Совершенствовать звуковую культуру речи.
В сфере художественной литературы
 Развивать отношение к книге как к источнику эмоций и поводу к позитивно окрашенному общению со взрослым.
 Поддерживать интерес детей к слушанию литературных произведений разных жанров, стимулировать повторение в речи некоторых фраз прослушанных текстов (песенка Колобка, реплики персонажей сказки «Теремок» и пр.).
 Учить детей следить за развитием действий в татарских народных сказках, в литературных произведениях татарских писателей и поэтов. Сопровождать слушание наглядными средствами (игрушки, картинки, анимация). Добиваться ответа на несложные вопросы, помогать высказывать свое отношение к персонажам, вступать в ролевой диалог.
 Предоставить открытый доступ к различным литературным изданиям, место для рассматривания иллюстраций в книге. Помогать узнавать литературных героев при рассматривании книжных иллюстраций.
 Поддерживать стремление детей повторять ритмически организованные строчки и воспроизводить небольшие стихотворения.
 Познакомить с образцами татарского фольклора (песенки, потешки, заклички, пальчиковые игры). Поощрять использование малых фольклорных форм в повседневной жизни.
 Стимулировать инициативные обращения детей ко взрослому с просьбой почитать книгу. Помочь родителям в организации чтения ребенку дома, в первоначальном ознакомлении с театром кукол «Экият»

2.2.6.4. Образовательная область «ХУДОЖЕСТВЕННО-ЭСТЕТИЧЕСКОЕ РАЗВИТИЕ»

Обязательная часть Программы

ПРИБЛИЖЕНИЕ К ИСКУССТВУ

Подводить детей к восприятию произведений искусства, содействовать возникновению эмоционального отклика на литературные и музыкальные произведения, произведения народного и профессионального искусства (книжные иллюстрации, изделия народных промыслов, предметы быта, одежда).

Знакомить с элементарными средствами выразительности в разных видах искусства (цвет, звук, форма, движение, жесты), подводить к различению видов искусства через художественный образ.

Развивать эстетическое восприятие, умение видеть красоту и своеобразие окружающего мира, вызывать положительный эмоциональный отклик на красоту природы, поддерживать желание отображать полученные впечатления в продуктивных видах деятельности.

Готовить детей к посещению кукольного театра, выставки и т. Д.

ИЗОБРАЗИТЕЛЬНАЯ ДЕЯТЕЛЬНОСТЬ

Формировать интерес к занятиям изобразительной деятельностью. Учить в рисовании, лепке, аппликации изображать простые предметы и явления, передавая их образную выразительность. Помогать создавать индивидуальные и коллективные композиции в рисунках, лепке, аппликации.

Рисование.

Учить детей передавать в рисунках красоту окружающих предметов и природы (голубое небо с белыми облаками; кружащиеся на ветру и падающие на землю разноцветные листья; снежинки и т. П.).

Продолжать учить правильно держать карандаш, фломастер, кисть, не напрягая мышц и не сжимая сильно карандаш и кисть во время рисования. Учить набирать краску на кисть: аккуратно обмакивать ее всем ворсом в баночку с краской, снимать лишнюю краску о край баночки легким прикосновением ворса, хорошо промывать кисть, прежде чем набрать краску другого цвета. Приучать осушать промытую кисть о мягкую тряпочку или бумажную салфетку.

Закреплять знание названий цветов (красный, синий, зеленый, желтый, белый, черный), познакомить с оттенками (розовый, голубой, серый). Обращать внимание детей на подбор цвета, соответствующего изображаемому предмету.

Учить ритмичному нанесению линий, штрихов, пятен, мазков (оппадают с деревьев листочки, идет дождь, «снег, снег кружится, белая вся улица», «дождик, дождик, кап, кап, кап...»). Учить изображать простые предметы, рисовать прямые линии (короткие, длинные) в разных направлениях, перекрещивать их (полоски, ленточки, дорожки, заборчик, клетчатый платочек и др.).

Подводить детей к изображению предметов разной формы (округлая, прямоугольная) и предметов, состоящих из комбинаций разных форм и линий (неваляшка, снеговик, цыпленок, тележка, вагончик и др.).

Учить создавать несложные сюжетные композиции, повторяя изображение одного предмета (елочки на нашем участке, неваляшки гуляют) или изображая разнообразные предметы, насекомых и т. П. (в траве ползают жучки и червячки; колобок катится по дорожке и др.). Учить располагать изображения по всему листу.

Лепка.

Формировать интерес к лепке. Закреплять представления детей о свойствах материала (глины, пластилина, пластической массы и пр.) и способах лепки. Учить раскатывать комочки прямыми и круговыми движениями, соединять концы получившейся палочки, сплющивать шар, сминая его ладонями обеих рук. Побуждать детей украшать вылепленные предметы, используя палочку с заточенным концом; учить создавать предметы, состоящие из 2–3 частей, соединяя их путем прижимания друг к другу.

Закреплять умение аккуратно пользоваться глиной, класть комочки и вылепленные предметы на дощечку.

Учить детей лепить несложные предметы, состоящие из нескольких частей (неваляшка, цыпленок, пирамидка и др.). Предлагать объединять вылепленные фигурки в коллективную композицию (неваляшки водят хоровод, яблоки лежат на тарелке и др.). Вызывать радость от восприятия результата общей работы.

Аппликация

Приобщать детей к искусству аппликации, формировать интерес к этому виду деятельности. Учить предварительно выкладывать на листе бумаги приготовленные детали разной формы, величины, цвета, раскладывать их в определенной последовательности, составляя задуманный ребенком или заданный воспитателем предмет, а затем наклеивать полученное изображение на бумагу.

Формировать навыки аккуратной работы. Учить аккуратно пользоваться клеем: намазывать его кисточкой тонким слоем на обратную сторону наклеиваемой фигуры (на специально приготовленной клеенке); прикладывать стороной, намазанной клеем, к листу бумаги и плотно прижимать салфеткой.

Учить создавать в аппликации на бумаге разной формы (квадрат, розета и др.) предметные и декоративные композиции из геометрических форм и природных материалов, повторяя и чередуя их по форме и цвету. Закреплять знание формы предметов и их цвета. Развивать чувство ритма.

Народное декоративно-прикладное искусство.

Приобщать детей к декоративной деятельности: учить украшать дымковскими узорами силуэты игрушек, вырезанных воспитателем (птичка, козлик, конь и др.), и разных предметов (блюдечко, рукавички).

ТЕАТРАЛИЗОВАННЫЕ ИГРЫ

Пробуждать интерес детей к театрализованной игре, создавать условия для ее проведения. Формировать умение следить за развитием действия в играх-драматизациях и кукольных спектаклях, созданных силами взрослых и старших детей.

Учить детей имитировать характерные действия персонажей (*птички летают, козленок скачет*), передавать эмоциональное состояние человека (мимикой, позой, жестом, движением). Знакомить детей с приемами вождения настольных кукол. Учить сопровождать движения простой песенкой.

Вызывать желание действовать с элементами костюмов (шапочки, воротнички и т. Д.) и атрибутами как внешними символами роли.

Развивать стремление импровизировать на несложные сюжеты песен, сказок. Вызывать желание выступать перед куклами и сверстниками, обустривая место для выступления.

Побуждать участвовать в беседах о театре (театр, актеры, зрители, поведение людей в зрительном зале).

КОНСТРУКТИВНО-МОДЕЛЬНАЯ ДЕЯТЕЛЬНОСТЬ

Поддерживать интерес детей к конструированию, знакомить с различными видами конструкторов.

Подводить детей к простейшему анализу созданных построек. Совершенствовать конструктивные умения, учить различать, называть и использовать основные строительные детали (кубики, кирпичики, пластины, цилиндры, трехгранные призмы), сооружать новые постройки, используя полученные ранее умения (накладывание, приставление, прикладывание), использовать в постройках детали разного цвета.

Учить располагать кирпичики, пластины вертикально (в ряд, по кругу, по периметру четырехугольника), ставить их плотно друг к другу, на определенном расстоянии (заборчик, ворота).

Побуждать детей к созданию вариантов конструкций, добавляя другие детали (на столбики ворот ставить трехгранные призмы, рядом со столбами — кубики и др.). Изменять постройки двумя способами: заменяя одни детали другими или надстраивая их в высоту, длину (низкая и высокая башенка, короткий и длинный поезд).

Учить сооружать постройки по простейшим схемам и планам. Поддерживать желание сооружать постройки по собственному замыслу. Продолжать учить детей обыгрывать постройки, объединять их по сюжету: дорожка и дома — улица; стол, стул, диван — мебель для кукол. Приучать детей после игры аккуратно складывать детали в коробки.

Воспитывать умение работать коллективно, объединять свои поделки в соответствии с общим

замыслом, договариваться, кто какую часть работы будет выполнять.

Часть Программы, формируемая участниками образовательных отношений

МУЗЫКАЛЬНОЕ РАЗВИТИЕ

И. Каплунова, И. Новоскольцева «Лалушки»

Музыкально-ритмические движения

Реагировать на звучание музыки, выполнять движения по показу педагога.

Ориентироваться в пространстве.

Выполнять простейшие маховые движения руками по показу педагога.

Легко бегать на носочках, выполнять полуприседания «пружинка».

Маршировать, останавливаться с концом музыки.

Неторопливо, спокойно кружиться.

Менять движения со сменой частей музыки и со сменой динамики. Выполнять притопы.

Различать контрастную музыку и выполнять движения, ей соответствующие (марш и бег). Выполнять образные движения (кошечка, медведь, лиса и т. д.).

Развитие чувства ритма. Музицирование.

Выполнять ритмичные хлопки в ладоши и по коленям.

Различать понятия «тихо» и «громко», уметь выполнять разные движения (хлопки и «фонарики») в соответствии с динамикой музыкального произведения.

Произносить тихо и громко свое имя, название игрушки в разных ритмических формулах (уменьшительно).

Играть на музыкальном инструменте, одновременно называя игрушку или имя.

Различать длинные и короткие звуки.

Проговаривать, прохлопывать и проигрывать на музыкальных инструментах простейшие ритмические формулы. Правильно извлекать звуки из простейших музыкальных инструментов.

Пальчиковая гимнастика

Тренировка и укрепление мелких мышц руки.

Развитие чувства ритма.

Формирование понятия звуко-высотного слуха и голоса. Развитие памяти и интонационной выразительности.

Слушание музыки

Различать музыкальные произведения по характеру

Уметь определять характер простейшими словами (музыка грустная, веселая).

Различать двухчастную форму.

Эмоционально откликаться на музыку.

Выполнять простейшие манипуляции с игрушками под музыкальное сопровождение.

Узнавать музыкальные произведения.

Различать жанры: марш, плясовая, колыбельная.

Распевание. Пение.

Реагировать на звучание музыки и эмоционально на нее откликаться. Передавать в интонации характер песен.

Петь а капелла, соло.

Выполнять простейшие движения по тексту.

Узнавать песни по фрагменту.

Учить звукоподражанию.

Проговаривать текст с различными интонациями (шепотом, хитро, страшно и т. д.).

Пляски. Игры. Хороводы.

Изменять движения со сменой частей музыки.
Запоминать и выполнять простейшие танцевальные движения.
Исполнять солирующие роли (кошечка, петушок, собачка и др.).
Исполнять пляски по показу педагога.
Передавать в движении игровые образы.

ЭТНО-РЕГИОНАЛЬНАЯ СОСТАВЛЯЮЩАЯ

«Региональная программы дошкольного образования» Р.К. Шаехова

В сфере приобщения к искусству

Приобщать детей к эстетическому познанию произведений искусства
Познакомить с элементарными узорами татарского прикладного искусства и украшенными ими предметов быта. Вызвать положительный эмоциональный отклик на красоту произведений народного творчества.

Способствовать проявлению интереса к произведениям народного, декоративно-прикладного искусства, с которыми можно действовать (кукла в национальном костюме, шеморданская, актюбинская игрушки и др.). Способствовать накоплению сенсорного опыта, обогащению чувственных впечатлений.

Вызывать эмоциональный отклик при восприятии произведений изобразительного искусства, детских книг с иллюстрациями по мотивам народных сказок, рассказов, стихов татарских писателей и поэтов, в которых переданы чувства, понятные детям.

Формировать некоторые представления детей о трудовой деятельности посредством малых фольклорных жанров. Сопровождать самообслуживание и трудовые операции ребенка татарскими народными пословицами.

В сфере изобразительной деятельности.

Рисование

Показать детям, как можно передать в рисунке красоту окружающей природы (кисть рябины, падающие на землю разноцветные листья и т.п.).

Приобщать детей к декоративной деятельности: показать способы раскрашивания элементов национального орнамента (ромашка, василек, колокольчик, листья и т.д.). Обращать внимание на выбор цвета, соответствующего изображаемому предмету.

Закреплять названия цветов (красный, синий, зеленый, желтый, белый, черный), характерных для татарского орнамента. Учить создавать изображения с использованием одного, двух или нескольких цветов.

Показать, как рисовать разные линии (длинные, короткие, вертикальные, горизонтальные, наклонные) в разных направлениях. Подводить к изображению предметов разной формы (округлая, прямоугольная). Развивать умение создавать простые изображения («казанское полотенце», салфетка, тарелочка и т.д.).

Формировать опыт совместной деятельности при создании коллективных композиций по мотивам татарского прикладного искусства.

Поощрять интерес детей к изобразительной деятельности, создавать условия для самостоятельного художественного творчества

Лепка

Закреплять представления о свойствах глины, пластилина, соленого теста и способах лепки, поощрять выбор материала.

Развивать умение раскатывать пластические материалы прямыми и круговыми движениями, сплющивать шар, сминая его ладонями обеих рук, вдавливать пальцем, проделывая отверстие. Побуждать к созданию простейших форм для обыгрывания (олады (коймак), пончики (кабартма), булочки (мич кумэчлэре). Закреплять умение аккуратно пользоваться пластическими материалами, комочки и вылепленные предметы класть на дощечку.

Объединять вылепленные предметы в коллективную композицию (перемячи лежат на подносе, чайный сервиз и др.). Вызвать радость от восприятия результата совместной деятельности

Аппликация

Приобщать детей к искусству аппликации, формировать интерес к этому виду деятельности. Учить выкладывать на листе бумаги готовые детали цветочно-растительных мотивов татарского орнамента (тюльпан, колокольчик, ромашка, плоды шиповника, рябины и т.д.), составлять простейшие узоры в несложном ритмическом порядке на полоске, затем располагать их в середине, по краям квадрата, круга, наклеивать готовые детали.

Развивать умение создавать как индивидуальные, так и коллективные композиции по мотивам татарского прикладного искусства. Помочь в создании выразительных образов с помощью интеграции рисования, лепки, аппликации, используя приобретенные навыки и умения. Учить оценивать результаты своего изобразительного творчества.

В сфере музыкально-художественной деятельности

Формировать эмоциональный отклик на татарскую народную музыку и музыку татарских композиторов, умение слушать ее, чувствовать настроение. Поощрять двигательную импровизацию детей.

Познакомить со звучанием таких инструментов, как курай, тальянка, предоставить возможность прислушаться к тембрам их звучания.

Познакомить с простейшими движениями, характерными для татарского танца: «простые шаги», «притоп одной ногой», «притопы двумя ногами», «борма» (упрощенный вариант), «дробный ход», «вертушки». Вызвать желание танцевать.

Включать музыку в структуру детских видов деятельности. Проводить интегрированные музыкальные занятия с использованием произведений художественной литературы и изобразительного искусства. Проявлять уважение к музыкально-художественным интересам ребенка и к результатам его творческой деятельности.

2.2.6.5. Образовательная область «ФИЗИЧЕСКОЕ РАЗВИТИЕ»

Обязательная часть Программы

СТАНОВЛЕНИЕ ЦЕННОСТЕЙ ЗДОРОВОГО ОБРАЗА ЖИЗНИ.

Учить различать и называть органы чувств (глаза, рот, нос, уши), дать представление об их роли в организме и о том, как их беречь и ухаживать за ними.

Развивать представление о ценности здоровья; формировать желание не болеть, быть здоровым, дать первичные представления о том, что такое «здоровый образ жизни» и зачем к нему надо стремиться.

Формировать первоначальные представления о полезной (*овощи, фрукты, молочные продукты* и пр.) и вредной для здоровья человека пище (*сладости, пирожные, сладкие газированные напитки* и пр.).

Формировать представление о пользе закаливания, утренней зарядки, спортивных и подвижных игр, физических упражнений (*не будешь болеть, будешь сильным и ловким* и пр.); полноценного сна (во сне человек растет, восстанавливает силы, если не выспаться, то будет плохое настроение, усталость и пр.).

Познакомить детей с упражнениями, укрепляющими различные органы и системы организма.

Формировать умение сообщать о своем самочувствии взрослым, осознавать необходимость при заболевании обращаться к врачу, лечиться.

Воспитание культурно-гигиенических навыков.

Формировать потребность в соблюдении навыков гигиены и опрятности в повседневной жизни.

Формировать осознанную привычку мыть руки перед едой и чистить зубы утром и вечером.

Совершенствовать культурно-гигиенические навыки, формировать простейшие навыки поведения во время еды, умывания.

Приучать детей следить за своим внешним видом; учить правильно пользоваться мылом, аккуратно мыть руки, лицо, уши; насухо вытираться после умывания, вешать полотенце на место, пользоваться расческой и носовым платком.

Формировать элементарные навыки поведения за столом: умение правильно пользоваться столовой и чайной ложками, вилкой, салфеткой; не крошить хлеб, пережевывать пищу с закрытым ртом, не разговаривать с полным ртом.

ФИЗИЧЕСКАЯ КУЛЬТУРА

Физкультурные занятия и упражнения.

Продолжать развивать разнообразные виды движений. Учить детей ходить и бегать свободно, не шаркая ногами, не опуская головы, сохраняя перекрестную координацию движений рук и ног. Учить действовать совместно: строиться в колонну по одному, шеренгу, круг, находить свое место при построениях.

Учить энергично отталкиваться двумя ногами и правильно приземляться в прыжках с высоты, на месте и с продвижением вперед; принимать правильное исходное положение в прыжках в длину и высоту с места; в метании мешочков с песком, мячей диаметром 15–20 см.

Закреплять умение энергично отталкивать мячи при катании, бросании. Продолжать учить ловить мяч двумя руками одновременно.

Обучать хвату за перекладину во время лазанья. Закреплять умение ползать.

Учить сохранять правильную осанку в положениях сидя, стоя, в движении, при выполнении упражнений в равновесии.

Развивать самостоятельность и творчество при выполнении физических упражнений.

Спортивные и подвижные игры.

Формировать интерес и любовь к спорту, знакомить с некоторыми видами спорта,

формировать потребность в двигательной активности.

Приобщать к доступным спортивным занятиям: учить кататься на санках, на трехколесном велосипеде (самостоятельно садиться, кататься на нем и слезать с него), кататься на лыжах (надевать и снимать лыжи, ходить на них, ставить лыжи на место).

Приобщать к доступным подвижным играм, воспитывать у детей умение соблюдать элементарные правила, согласовывать движения, ориентироваться в пространстве, учить реагировать на сигналы «беги», «лови», «стой» и др., вводить в игры более сложные правила со сменой видов движений.

Развивать самостоятельность, активность и творчество детей в процессе двигательной деятельности.

Поощрять самостоятельные игры с каталками, автомобилями, тележками, велосипедами, мячами, шарами. Развивать навыки лазанья, ползания; ловкость, выразительность и красоту движений.

Часть Программы, формируемая участниками образовательных отношений

ЭТНО-РЕГИОНАЛЬНАЯ СОСТАВЛЯЮЩАЯ

«Региональная программа дошкольного образования» Р.К. Шаехова

В сфере формирования начальных представлений о здоровом образе жизни

Познакомить с национальными блюдами и напитками: суп-лапша домашняя (токмач), пельмени с бульоном (шулла), клецки по-татарски (чумар), чай с молоком (со сливками) и т.д. Рассказать об особенностях приема в пищу национальных блюд, об их пользе для детского организма.

Рассказать о полезных для здоровья человека молочных продуктах: сметана (каймак), катык (простокваша из топленного молока), творог (эремчек); об овощах и фруктах. Сформировать представление о полезной и вредной пище, помочь соблюдению элементарных правил здорового питания.

В сфере физической культуры

Поддерживать интерес детей к татарским подвижным играм, осуществляя смену движений и постепенно усложняя правила.

2.2.7. Средний возраст (от 4 до 5 лет)

2.2.7.1. Образовательная область «СОЦИАЛЬНО-КОММУНИКАТИВНОЕ РАЗВИТИЕ»

Обязательная часть Программы

ФОРМИРОВАНИЕ ПЕРВИЧНЫХ ЦЕЛОСТНЫХ ПРЕДСТАВЛЕНИЙ

Образ Я.

Продолжать формировать образ Я. Формировать представления о росте и развитии ребенка, его прошлом, настоящем и будущем («я был маленьким, я расту, я буду взрослым»). Формировать первичные представления о школе (я пойду в школу, в школе интересно, я буду хорошо учиться, я много узнаю).

Продолжать формировать традиционные гендерные представления.

Закреплять умение называть свое имя, фамилию, возраст, пол.

Воспитывать в ребенке самоуважение, чувство собственного достоинства, уверенность в себе, в том, его любят, что он хороший. Избегать публичной оценки неблагоприятного поступка ребенка, замечания делать очень тактично, так как дети пятого года жизни обидчивы. Чаще хвалить детей, отмечать, что хорошего они сделали, чем порадовали и удивили окружающих.

Нравственное воспитание.

Способствовать формированию личностного отношения ребенка к соблюдению (и нарушению) моральных норм: взаимопомощь, сочувствие обиженному и несогласие с действиями обидчика; одобрения действий того, кто поступил справедливо, уступил по просьбе сверстника, поделился игрушками и пр.

Воспитывать скромность, отзывчивость, желание быть добрым и справедливым. Учить испытывать чувство стыда за неблагоприятный поступок; учить искренне извиняться перед сверстником за причиненную обиду.

Патриотическое воспитание.

Воспитывать уважительное отношение и чувство принадлежности к своей семье, любовь и уважение к родителям. Дать детям представление о том, что такое семья (это все, кто живет вместе с ребенком), дать детям первоначальные представления о родственных отношениях (сын, мама, папа, дочь и т. Д.). Интересоваться тем, какие обязанности есть у ребенка по дому (убирать игрушки, помогать накрывать на стол и т. П.). Учить детей знать и называть своих ближайших родственников.

Продолжать воспитывать любовь к родному краю; знакомить с названиями улиц, на которых живут дети, рассказывать о самых красивых местах родного города (поселка), его достопримечательностях.

Воспитывать любовь и уважение к нашей Родине — России. Воспитывать уважение к государственным символам, дать детям доступные их пониманию представления о государственных праздниках.

Рассказывать о Российской армии, о воинах, которые охраняют нашу Родину. Знакомить с некоторыми родами войск (морской флот, ракетные войска и т. П.).

РАЗВИТИЕ КОММУНИКАТИВНЫХ СПОСОБНОСТЕЙ

Развитие общения, готовности к сотрудничеству.

Учить детей содержательно и доброжелательно общаться со сверстниками, подсказывать, как можно порадовать друга, поздравить его, как спокойно высказать свое недовольство его поступком, как извиниться.

Учить коллективным играм, правилам добрых взаимоотношений (как играть, чтобы всем было интересно и никому не было обидно), развивать умение считаться с интересами товарищей, поступать в соответствии с правилами и общим игровым замыслом.

Поощрять детей к совместному выполнению проектов, поручений, формировать умение

договариваться (с помощью воспитателя) о распределении коллективной работы, заботиться о своевременном завершении совместного задания. Поддерживать проявление детской инициативы, помогать реализовать ее, способствовать пониманию значения результатов своего труда для других.

Формирование детско-взрослого сообщества.

Развивать чувство принадлежности к сообществу детей и взрослых в детском саду. Знакомить с традициями детского сада. Закреплять представления ребенка о себе как о члене коллектива, развивать чувство общности с другими детьми, привлекать детей к обсуждению и созданию символики и традиций группы, детского сада.

Воспитывать дружеские взаимоотношения между детьми, обращать внимание детей на то, чем хорош каждый из воспитанников группы (так как в этом возрасте отношение детей друг к другу во многом определяется мнением воспитателя).

Формировать у детей положительное отношение к детскому саду.

Продолжать знакомить детей с детским садом и его сотрудниками.

Совершенствовать умение свободно ориентироваться в помещениях детского сада. Учить замечать изменения в оформлении группы и зала, участка детского сада, обсуждать с детьми предполагаемые изменения (перестановки мебели, покупка игрушек, оформление группы и пр.), привлекать их для активного участия в оформлении и украшении группы, чтобы детям было уютно и хорошо, чтобы они воспринимали детский сад как свой общий дом и чувствовали себя там хозяевами.

РАЗВИТИЕ РЕГУЛЯТОРНЫХ СПОСОБНОСТЕЙ

Освоение общепринятых правил и норм.

Способствовать освоению детьми общепринятых правил и норм поведения.

Расширять представления о правилах поведения в общественных местах. Формировать навыки культурного поведения в общественном транспорте.

Продолжать формировать у детей основы культуры поведения и вежливого общения; напоминать о необходимости здороваться, прощаться, называть работников дошкольного учреждения по имени и отчеству, не вмешиваться в разговор взрослых, вежливо выражать свою просьбу, благодарить за оказанную услугу.

Развитие целенаправленности, саморегуляции.

Формировать первичные представления детей об их правах (на игру, доброжелательное отношение, новые знания и др.) и обязанностях в группе детского сада, дома, на улице (самостоятельно есть, одеваться, убирать игрушки и др.). Интересоваться тем, какие обязанности по дому есть у ребенка (убирать игрушки, помогать накрывать на стол и т. П.). Закреплять навыки бережного отношения к вещам, учить использовать их по назначению, ставить на место. Закреплять навыки самообслуживания и навыки правильного поведения, связанные с самообслуживанием.

ФОРМИРОВАНИЕ СОЦИАЛЬНЫХ ПРЕДСТАВЛЕНИЙ, УМЕНИЙ И НАВЫКОВ.

Развитие игровой деятельности.

Развивать интерес к сюжетно-ролевым играм, игровые умения. Расширять область самостоятельных действий детей в выборе роли, разработке и осуществлении замысла, использовании атрибутов; развивать социальные отношения играющих за счет осмысления профессиональной деятельности взрослых.

Развивать умение детей объединяться в сюжетной игре, распределять роли (мать, отец, дети), выполнять игровые действия в соответствии с выбранной ролью и общим сценарием. Продолжать работу по развитию и обогащению сюжетов игр, используя косвенные методы руководства, подводить детей к самостоятельному созданию игровых замыслов. Учить подбирать предметы и атрибуты для игры.

В совместных с воспитателем играх, содержащих 2–3 роли, совершенствовать умение детей объединяться в игре, распределять роли (мать, отец, дети), выполнять игровые действия,

поступать в соответствии с правилами и общим игровым замыслом.

Развитие навыков самообслуживания.

Продолжать развивать навыки самообслуживания. Совершенствовать умение самостоятельно одеваться, раздеваться. Приучать аккуратно складывать и вешать одежду, с помощью взрослого приводить ее в порядок (чистить, просушивать).

Воспитывать стремление быть аккуратным, опрятным. Формировать умение самостоятельно заправлять кровать. После окончания занятий рисованием, лепкой, аппликацией (мыть баночки, кисти, протирать стол и т. Д.), прибираться после игр с песком и водой.

Приобщение к труду.

Продолжать приобщать детей к доступной трудовой деятельности, воспитывать положительное отношение к труду, желание трудиться. Формировать ответственное отношение к порученному заданию (умение и желание доводить дело до конца, стремление сделать его хорошо).

Приучать детей самостоятельно поддерживать порядок в групповой комнате и на участке детского сада: убирать на место строительный материал, игрушки, помогать воспитателю (выполнять его поручения), приводить в порядок (очищать, просушивать, относить в отведенное место) используемое ими в трудовой деятельности оборудование.

Учить детей самостоятельно выполнять обязанности дежурных по столовой: аккуратно расставлять хлебницы, чашки с блюдами, тарелки, салфетницы, раскладывать столовые приборы (ложки, вилки, ножи).

Поддерживать инициативу детей при выполнении посильной работы (ухаживать за комнатными растениями, поливать их, расчищать снег, подкармливать зимующих птиц и пр.).

Продолжать воспитывать ценностное отношение к собственному труду, труду других людей. Знакомить детей с профессиями близких людей, подчеркивать значимость их труда. Формировать интерес к профессиям родителей.

Формирование основ безопасности.

Формировать элементарные навыки *безопасного поведения в природе*. Знакомить с безопасными способами взаимодействия с животными и растениями (без разрешения взрослых не рвать растения, не трогать и не кормить животных и пр.); с правилами поведения в природе (не отходить от взрослых, без разрешения взрослых не подходить к водоемам, не пить из ручья, не купаться и пр.). Дать представления о съедобных, несъедобных и ядовитых растениях и грибах. Продолжать формировать навыки *безопасного поведения на дорогах*: продолжать знакомить с понятиями «улица», «дорога», «перекресток»; знакомить со знаками дорожного движения «Пешеходный переход», «Остановка общественного транспорта»; закреплять знание значения сигналов светофора. Продолжать знакомить детей с элементарными правилами поведения на улице, с правилами перехода через дорогу. Подводить детей к осознанному соблюдению правил дорожного движения. Закреплять знания правил дорожного движения в сюжетно-ролевых играх.

Формировать элементарные навыки *безопасности собственной жизнедеятельности*: знакомить с правилами безопасного поведения во время игр, использования игрового оборудования; с правилами поведения с незнакомыми людьми. Закреплять у детей знание своего имени, фамилии, возраста, имен родителей, формировать представления о правилах поведения в сложных ситуациях (потерялся, ушибся, проголодался и пр.). Рассказать детям о причинах возникновения пожаров и о работе пожарных.

Часть Программы, формируемая участниками образовательных отношений

ЭТНО-РЕГИОНАЛЬНАЯ СОСТАВЛЯЮЩАЯ

«Региональная программа дошкольного образования» Р.К. Шаехова

В сфере социализации, развития общения, нравственного воспитания.

Поддерживать тему разговора, вести беседу на тему, интересующую собеседника.

Способствовать проявлению интереса к культуре и нравам людей, говорящих на другом языке, обучать слушанию, помочь в овладении первичной коммуникацией на татарском и русском языках, приобретении первоначальных навыков устной речи на втором языке, развивать языковое чутье.

Формировать культуру общения (приветливо здороваться и прощаться в зависимости от национальной принадлежности собеседника, благодарить за оказанную услугу, помощь, угощение, извиняться, доброжелательно обращаться с просьбой, предложением).

Прививать осмотрительность в новых, необычных для ребенка, жизненных ситуациях, учить быть осторожным при встрече с незнакомыми людьми.

Познакомить с правилами, ограничивающими контакты с незнакомыми людьми.

Приобщать детей к празднованию дня рождения детского сада, знаменательных дат города (села), республики, формировать чувство радости и удовлетворенности от участия в жизни детского сада (города, республики).

Продолжать знакомство детей с режимом дня и с элементарными правилами поведения в детском саду, с правилами безопасного передвижения в помещении.

Рассказать детям об опасностях переедания, приема в пищу недоброкачественных продуктов, употребления в больших дозах витаминов, лекарственных средств.

В сфере определения ребенка в семье и сообществе, патриотического воспитания.

Формировать представление ребенка о себе, родителях. Рассматривая семейные фотографии, обращать внимание на черты его сходства с родителями.

Учить определять эмоциональные состояния изображенных на фотоснимке людей, связывать их настроение с определенными событиями в жизни семьи.

Формировать представления о семье, её национальном составе, своей принадлежности к ее членам, об их обязанностях и обязанностях самого ребенка; об интересах, увлечениях каждого члена семьи, семейном отдыхе.

Воспитывать бережное отношение к семейным традициям.

Поддерживать интерес ребенка к событиям детства их родителей, о любимых играх и игрушках, о самых запоминающихся эпизодах из детства, которые могут быть созвучными интересам и чувствам самого ребенка.

В сфере развития игровой деятельности.

Предлагать несложные сюжеты для игр на темы из окружающей жизни, быта народов, по мотивам произведений татарских писателей, поэтов, эпизодов из мультфильмов.

Оказывать помощь в организации взаимодействия детей со сверстниками на уровне ролевых и партнерских взаимоотношений, поощрять умение отбирать необходимые для игры предметы домашней утвари (ведра с коромыслом, казан, скалка и др.), предметы ряженья (национальный костюм, ювелирные украшения, ичиги и др.), народные игрушки, музыкальные инструменты и использовать их в соответствии с ролью.

Инициировать создание построек, макета городских (сельских) улиц, дорог. Акцентировать внимание на различие пространственных характеристик объектов, их протяженности, на установление местоположения деталей (сверху, снизу, над, под и др.); поддерживать стремление к конструированию железных дорог, дорог с двусторонним движением, мостов, гаражей и др. Обеспечить связь конструкции с сюжетом игры и речевым сопровождением. Активно поддерживать самостоятельную игру детей, появление игрового диалога в форме ролевых высказываний на татарском языке, стремление соответствовать реальному событию.

В театрализованных и режиссерских играх разыгрывать ситуации по несложным сюжетам (из мультфильмов по мотивам татарских народных сказок), используя куклы в национальной одежде, образные игрушки, бибабо, игрушки-самоделки и некоторые средства выразительности – жесты, мимику, интонацию.

2.2.7.2. Образовательная область «ПОЗНАВАТЕЛЬНОЕ РАЗВИТИЕ»

Обязательная часть Программы

РАЗВИТИЕ ПОЗНАВАТЕЛЬНО-ИССЛЕДОВАТЕЛЬСКОЙ ДЕЯТЕЛЬНОСТИ

Сенсорное развитие.

Продолжать работу по сенсорному развитию в разных видах деятельности. Обогащать сенсорный опыт, знакомя детей с широким кругом предметов и объектов, с новыми способами их обследования. Закреплять полученные ранее навыки обследования предметов и объектов.

Совершенствовать восприятие детей путем активного использования всех органов чувств (осознание, зрение, слух, вкус, обоняние). Обогащать чувственный опыт и умение фиксировать полученные впечатления в речи.

Продолжать знакомить с геометрическими фигурами (круг, треугольник, квадрат, прямоугольник, овал), с цветами (красный, синий, зеленый, желтый, оранжевый, фиолетовый, белый, серый). Развивать осознание. Знакомить с различными материалами на ощупь, путем прикосновения, поглаживания (характеризуя ощущения: гладкое, холодное, пушистое, жесткое, колючее и др.).

Формировать образные представления на основе развития образного восприятия в процессе различных видов деятельности.

Развивать умение использовать эталоны как общепринятые свойства и качества предметов (цвет, форма, размер, вес и т. П.); подбирать предметы по 1–2 качествам (цвет, размер, материал и т. П.).

Развитие познавательных действий.

Продолжать знакомить детей с обобщенными способами исследования разных объектов с помощью сенсорных эталонов (цвет, форма, величина и др.), помогать осваивать перцептивные действия (соотнесение с эталоном, сериация, моделирование). Формировать умение получать сведения о новом объекте в процессе его практического исследования. Развивать умение решать задачу, выполняя ряд последовательных действий в соответствии с предлагаемым алгоритмом. Помогать детям понимать и использовать в познавательно-исследовательской деятельности планы, схемы, модели, предложенные взрослым. Поощрять детей к составлению и использованию своих планов, схем, моделей.

Проектная деятельность.

Развивать первичные навыки в проектно-исследовательской деятельности, оказывать помощь в оформлении ее результатов и создании условий для их презентации сверстникам. Привлекать родителей к участию в проектно-исследовательской деятельности детей.

Дидактические игры.

Учить детей играм, направленным на закрепление представлений о свойствах предметов, совершенствуя умение сравнивать предметы по внешним признакам, группировать; составлять целое из частей (кубики, мозаика, пазлы).

Совершенствовать тактильные, слуховые, вкусовые ощущения детей («Определи на ощупь (по вкусу, по звучанию)»). Развивать наблюдательность и внимание («Что изменилось?», «У кого колечко?»).

Помогать детям осваивать простейшие настольно-печатные игры (домино, лото, парные карточки и др.), при наличии возможности, обучать детей игре в шашки и шахматы.

ФОРМИРОВАНИЕ ЭЛЕМЕНТАРНЫХ МАТЕМАТИЧЕСКИХ ПРЕДСТАВЛЕНИЙ

Количество, счет.

Дать детям представление о том, что множество («много») может состоять из разных по качеству элементов: предметов разного цвета, размера, формы; учить сравнивать части множества, определяя их равенство или неравенство на основе составления пар предметов (не прибегая к счету). Вводить в речь детей выражения: «Здесь много кружков, одни —

красного цвета, а другие — синего; красных кружков больше, чем синих, а синих меньше, чем красных» или «красных и синих кружков поровну».

Учить считать до 5 (на основе наглядности), пользуясь правильными приемами счета: называть числительные по порядку; соотносить каждое числительное только с одним предметом пересчитываемой группы; относить последнее числительное ко всем пересчитанным предметам, например: «Один, два, три — всего три кружка». Сравнивать две группы предметов, именуемые числами 1–2, 2–2, 2–3, 3–3, 3–4, 4–4, 4–5, 5–5.

Формировать представления о порядковом счете, учить правильно пользоваться количественными и порядковыми числительными, отвечать на вопросы «Сколько?», «Который по счету?», «На каком месте?».

Формировать представление о равенстве и неравенстве групп на основе счета: «Здесь один, два зайчика, а здесь одна, две, три елочки. Елочек больше, чем зайчиков; 3 больше, чем 2, а 2 меньше, чем 3».

Учить уравнивать неравные группы двумя способами, добавляя к меньшей группе один (недостающий) предмет или убирая из большей группы один (лишний) предмет («К 2 зайчикам добавили 1 зайчика, стало 3 зайчика и елочек тоже 3. Елочек и зайчиков поровну — 3 и 3»

или: «Елочек больше (3), а зайчиков меньше (2). Убрали 1 елочку, их стало тоже 2. Елочек и зайчиков стало поровну: 2 и 2»).

Отсчитывать предметы из большего количества; выкладывать, приносить определенное количество предметов в соответствии с образцом или заданным числом в пределах 5 (*отсчитай 4 петушка, принеси 3 зайчика*).

На основе счета устанавливать равенство (неравенство) групп предметов в ситуациях, когда предметы в группах расположены на разном расстоянии друг от друга, когда они отличаются по размерам, по форме расположения в пространстве.

Величина.

Совершенствовать умение сравнивать два предмета по величине (длине, ширине, высоте), а также учить сравнивать два предмета по толщине путем непосредственного наложения или приложения их друг к другу; отражать результаты сравнения в речи, используя прилагательные (*длиннее — короче, шире — уже, выше — ниже, толще — тоньше или равные (одинаковые) по длине, ширине, высоте, толщине*).

Учить сравнивать предметы по двум признакам величины (*красная лента длиннее и шире зеленой, желтый шарфик короче и уже синего*).

Устанавливать размерные отношения между 3–5 предметами разной длины (ширины, высоты), толщины, располагать их в определенной последовательности — в порядке убывания или нарастания величины. Вводить в активную речь детей понятия, обозначающие размерные отношения предметов (*«эта (красная) башенка — самая высокая, эта (оранжевая) — пониже, эта (розовая) — еще ниже, а эта (желтая) — самая низкая»* и т.

Д.).

Форма.

Развивать представление детей о геометрических фигурах: круге, квадрате, треугольнике, а также шаре, кубе. Учить выделять особые признаки фигур с помощью зрительного и осязательно-двигательного анализаторов (наличие или отсутствие углов, устойчивость, подвижность и др.).

Познакомить детей с прямоугольником, сравнивая его с кругом, квадратом, треугольником. Учить различать и называть прямоугольник, его элементы: углы и стороны.

Формировать представление о том, что фигуры могут быть разных размеров: большой — маленький куб (*шар, круг, квадрат, треугольник, прямоугольник*).

Учить соотносить форму предметов с известными геометрическими фигурами: тарелка — круг, платок — квадрат, мяч — шар, окно, дверь — прямоугольник и др.

Ориентировка в пространстве.

Развивать умения определять пространственные направления от себя, двигаться в заданном направлении (*вперед — назад, направо — налево, вверх — вниз*); обозначать словами положение предметов по отношению к себе (*передо мной стол, справа от меня дверь, слева — окно, сзади на полках — игрушки*). Познакомить с пространственными отношениями:

далеко — близко, высоко — низко.

Ориентировка во времени.

Расширять представления детей о частях суток, их характерных особенностях, последовательности (*утро — день — вечер — ночь*). Объяснить значение слов: «вчера», «сегодня», «завтра».

ОЗНАКОМЛЕНИЕ С ОКРУЖАЮЩИМ МИРОМ

Предметное окружение.

Продолжать знакомить детей с миром предметов, необходимых для разных видов деятельности: труда, рисования, игры и т. Д. Уточнять и активизировать в их речи названия и назначение предметов ближайшего окружения.

Создавать условия, необходимые для того, чтобы дети пятого года жизни могли «шагнуть» за пределы уже освоенного окружения и начать интересоваться «всем на свете». Рассказывать об объектах, заинтересовавших детей при рассматривании картин, рисунков в книгах, а также в телепередачах и т. П. Способствовать зарождению проектов и образовательных событий на темы, интересующие детей.

Продолжать знакомить детей с признаками предметов, учить определять их цвет, форму, величину, вес. Рассказывать о материалах, из которых сделаны предметы (*глина, бумага, ткань, металл, резина, пластмасса, стекло, фарфор*), об их свойствах и качествах. Объяснять целесообразность изготовления предмета из определенного материала (*корпус машин — из металла, шины — из резины* и т. П.). Побуждать детей устанавливать связь между назначением и строением, назначением и материалом. Учить устанавливать причинно-следственные связи между предметом и его пользой (*кресло удобнее для отдыха, чем стул* и т. Д.). Поощрять попытки детей узнавать, как и где сделана та или иная вещь. Вызывать интерес к истории создания предмета (*прошлому и настоящему*).

Расширять знания детей о транспорте. Дать представление о первичной классификации: транспорт водный, воздушный, наземный. Расширять представления об общественном транспорте (*автобус, поезд, самолет, теплоход* и т. Д.); о специальном транспорте (*полицейская машина, пожарная машина, скорая помощь*), знакомить с особенностями их внешнего вида и назначения.

Природное окружение.

Развивать интерес детей к миру природы, к природным явлениям; поощрять любознательность и инициативу. Формировать представления о простейших взаимосвязях в живой и неживой природе.

Создавать условия для организации детского экспериментирования с природным материалом. Поощрять инициативу детей в исследовании объектов и явлений природы. Учить устанавливать связи между предметами и явлениями, делать простейшие обобщения. Обращать внимание на красоту природы, учить отражать полученные впечатления в речи и продуктивных видах деятельности.

Неживая природа.

Расширять представления детей о многообразии погодных явлений (*дождь, гроза, ветер, гром, молния, радуга, снег, град* и пр.). Познакомить с некоторыми необычными природными явлениями, которые дети в своей жизни еще не видели (*землетрясение, цунами, северное сияние*).

Учить детей определять состояние погоды (*холодно, тепло, жарко, солнечно, облачно, идет*

дождь, дует ветер), учить одеваться по погоде. Помогать детям отмечать состояние погоды в календаре наблюдений.

Способствовать развитию наблюдательности, любознательности, помогать устанавливать простейшие связи (*похолодало — исчезли бабочки, жуки*). Закреплять представления о сезонных изменениях в природе.

Формировать у детей первичные представления о многообразии природно-климатических условий Земли: кто живет, что растет, какой климат в средней полосе (*лес, тайга, степь*), в холодных областях (*арктика, антарктика*), в жарких странах.

Мир растений.

Расширять представления детей о растениях. Дать представление о том, что растения — живые существа (*для их роста и развития необходимы земля, вода, тепло, свет*).

Формировать начальные представления о приспособленности растений к среде обитания и временам года.

Расширять представления о классификации растений и грибов: фрукты, овощи, ягоды (*лесные — садовые*), цветы (*садовые и луговые*), кусты и деревья (*садовые и лесные*), грибы (*съедобные — несъедобные*).

Учить различать и называть некоторые растения по их частям и характерным признакам (*стволу, листьям, плодам*). Приобщать к сезонным наблюдениям.

Мир животных.

Расширять представления детей о животном мире, о классификации животного мира: животные, птицы, рыбы, земноводные (лягушка), пресмыкающиеся или рептилии (*ящерицы, черепахи, змеи, крокодилы*), насекомые. Рассказать о доисторических (вымерших) животных: динозавры, мамонты.

Формировать умение группировать животных по разным признакам: животные — дикие и домашние; птицы — домашние, лесные, городские; рыбы — речные, морские, озерные; насекомые — летающие, ползающие.

Расширять представления о домашних животных и их детенышах (особенности поведения, передвижения; что едят; какую пользу приносят людям). Знакомить с трудом людей по уходу за домашними животными.

Расширять представления о жизни диких животных в природных условиях: как они передвигаются и спасаются от врагов, чем питаются, как приспособляются к жизни в зимних условиях.

Экологическое воспитание.

Продолжать воспитывать любовь к природе и бережное отношение к ней (беречь растения, подкармливать зимующих птиц, сохранять чистоту на участке детского сада, не засорять природу и т. П.). Продолжать формировать у детей умение взаимодействовать с окружающим миром, гуманное отношение к людям и природе.

Ознакомление с социальным миром.

Формировать первичные представления о сферах человеческой деятельности; дать элементарные представления о жизни и особенностях труда в городе и в сельской местности (с опорой на опыт детей). Продолжать знакомить с различными профессиями (*шофер, почтальон, продавец, врач* и т. Д.); расширять и обогащать представления о трудовых действиях, орудиях труда, результатах труда. Учить интересоваться работой родителей (где и кем работают).

Продолжать знакомить с культурными явлениями (театром, цирком, зоопарком, вернисажем), их атрибутами, связанными с ними профессиями, правилами поведения.

Часть Программы, формируемая участниками образовательных отношений

ЭТНО-РЕГИОНАЛЬНАЯ СОСТАВЛЯЮЩАЯ

«Региональная программа дошкольного образования» Р.К. Шаехова

В сфере развития познавательно-исследовательской деятельности

Развивать представления об устройстве человеческого жилища (в городе и деревне), предметах домашнего обихода. Вызвать стремление узнавать новое, задавать вопросы об устройстве и

назначении различных приспособлений, сделанных руками человека.

Формировать первичные представления о хозяйственной деятельности человека, который заботится о самом себе, своем жилище, о домашних животных и растениях, транспорте, содержит в чистоте двор, улицу. Мотивировать расширение знаний, желание содержать в порядке своё жилище, улицы родного города (села).

Расширять опыт соприкосновения с объектами окружающей природы: с деревьями (сосна, клен), грибами (маслята, опята, белый гриб), цветами (ромашка, василек), комнатными растениями (бальзамин, фуксия), формировать познавательную мотивацию.

Продолжать знакомство с фруктами (груша, слива), овощами (огурец, помидор, лук), ягодами (малина, рябина, смородина), с их качествами (крупный, мелкий, гладкий, сочный, горький, кислый, сладкий и др.).

Научить сортировать плоды, сравнивать их, вызывать желание помогать взрослым в сборе урожая.

Расширять представления о насекомых (муравей, пчела, шмель, жук), поощрять самостоятельные наблюдения детьми, поддерживать их первые открытия: пчелы, бабочки, шмели чаще летают там, где много цветов.

Продолжать знакомство с домашними и дикими животными, с обитателями уголка природы в группе. Формировать представления о самых простых природных взаимосвязях (одни животные обитают в лесу, другие – в реках, озерах, третьи – на лугах, полях и т.д.).

Проводить наблюдения за птицами, прилетающими на участок, за их особенностями в поведении (воробьи чирикают, в поисках корма летают, прыгают, голуби – важно ходят, воркуют), предупредить попытки детей пугать птиц, вызвать желание подкармливать их круглый год.

Развивать представления о сезонных изменениях в природе, побуждать детей к рассказыванию о том, что они видели в поле, на лугу, на речке, в лесу летом (осенью, зимой, весной). Вызвать желание детей нарисовать понравившееся растение, животное, сделать их фотоснимки.

Приучать детей к осторожности при встрече с животными, предупредить о свойствах ядовитых растений.

В сфере приобщения к социокультурным ценностям.

Формировать представления о некоторых атрибутах национальной культуры (жилище, предметы быта, национальная кухня, одежда, посуда, музыкальные инструменты).

Учить детей называть республику, ее столицу, родной город (село, поселок), улицу, на которой он живет. Рассказать детям о достопримечательностях города (села).

Способствовать накоплению опыта участия детей в беседах о событиях, происходящих в родном городе. Стимулировать к коллекционированию открыток, значков, семейных фотографий у памятных мест, иллюстрированных альбомов, книг, журналов, связанных с образами родного края.

Развивать представления о трудовой деятельности взрослых посредством татарских народных сказок («Четыре друга», «Гороховое войско» и др.). Сопровождать трудовые операции ребенка стихотворными строчками татарских писателей (Д. Тарджемалов «Верхом на палочке», Ш. Маннур «Воркуют голуби» и др.).

Формировать представление о том, что человек связан с природой круглый год, он выполняет сезонные работы: сеет рожь, пшеницу на полях, сажает картофель в поле, косит сено на лугу, убирает снег во дворе и др.

Расширять знания о профессиональной деятельности взрослых: водитель автобуса возит пассажиров, водитель снегоуборочной машины убирает снег на проезжей части дорог,

инспектор ГИБДД регулирует движение автомобилей на улицах города и т.д., акцентировать внимание детей на то, что деятельность взрослых направлена на заботу о жителях города.

Обогащать представления детей о городском общественном транспорте (троллейбус, автобус, трамвай). Учить определять места остановок маршрутного транспорта по дорожному знаку «место остановки автобуса (троллейбуса, трамвая), называть остановки ближайшего окружения. Познакомить с правилами посадки и выхода из городского общественного транспорта.

Рассмотреть с детьми макет железной дороги, рассказать о труде машиниста. Познакомить с метрополитеном города Казани, со станцией в центре города «Площадь Тукая», рассмотреть ее на фотоснимках, обратить внимание на национальный колорит ее оформления (22 мозаичных панно, изображающие героев и темы произведений Г. Тукая, его портретный образ). Обогащать знания детей об окружающей действительности

Развивать умение определять относительную скорость движения (быстро, медленно); различать звуковые сигналы транспортных средств (трамвая, автобуса, пожарной машины, машины скорой помощи и т.д.); реагировать на местонахождение источника звука, по мере необходимости останавливаться. Упражнять в определении действий самим ребенком по сигналу светофора.

2.2.7.3. Образовательная область «РЕЧЕВОЕ РАЗВИТИЕ»

Обязательная часть Программы

РАЗВИТИЕ РЕЧИ

Развивающая речевая среда.

Удовлетворять потребность детей в получении и обсуждении информации о предметах, явлениях, событиях, выходящих за пределы привычного им ближайшего окружения.

В уголок «интересных вещей» вносить наборы картинок, фотографий, открыток (*животные разных стран и их детеныши, транспортные средства, спорт, растения сада и луга, юмористические картинки, достопримечательности родных мест*); иллюстрированные издания любимых книг; предметы, позволяющие детальнее рассмотреть знакомый объект (*увеличительное стекло*), узнавать о некоторых свойствах предметов (*магнит*) и т. П. Выслушивать детей, уточнять их ответы, подсказывать слова, более точно отражающие особенность предмета, явления, состояния, поступка; помогать логично и понятно высказывать суждение.

Рассказывать детям об интересных фактах и событиях; о том, какими смешными и беспомощными они пришли в детский сад и какими знающими, умелыми и воспитанными стали.

Формирование словаря.

Пополнять и активизировать словарь детей на основе углубления знаний о ближайшем окружении. Расширять представления о предметах, явлениях, событиях, не имевших места в их собственном опыте.

Активизировать употребление в речи названий предметов, их частей, деталей, материалов, из которых они изготовлены, видимых и некоторых скрытых свойств материалов (*мнется, бьется, ломается, крошится*).

Учить использовать в речи наиболее употребительные прилагательные, глаголы, наречия, предлоги.

Вводить в словарь детей существительные, обозначающие профессии; глаголы, характеризующие трудовые действия, движение (*бежит, мчится*).

Продолжать учить детей определять и называть местоположение предмета (*слева, справа, рядом, около, между*), время суток. Помогать заменять часто используемые детьми указательные местоимения и наречия (*там, туда, такой, этот*) более точными выразительными словами; употреблять слова-антонимы (*чистый — грязный, светло — темно*).

Учить употреблять существительные с обобщающим значением (*мебель, овощи, животные* и т. П.).

Звуковая культура речи.

Закреплять правильное произношение гласных и согласных звуков, отрабатывать произношение свистящих, шипящих и сонорных (*р, л*) звуков. Развивать артикуляционный аппарат.

Продолжать работу над дикцией: совершенствовать отчетливое произнесение слов и словосочетаний. Развивать фонематический слух: учить различать на слух и называть слова, начинающиеся на определенный звук.

Совершенствовать интонационную выразительность речи.

Грамматический строй речи.

Предоставлять детям возможность активного экспериментирования со словом, поощрять характерное для пятого года жизни словотворчество (*спун, притолстился, не рассмешиливливай меня*), тактично подсказывать общепринятый образец слова.

Продолжать учить детей согласовывать слова в предложении, правильно использовать предлоги в речи; образовывать форму множественного числа существительных, обозначающих детенышей животных (по аналогии), употреблять эти существительные в именительном и винительном падежах (*лисята — лисят, медвежата — медвежат*); правильно употреблять форму множественного числа родительного падежа существительных (*вилок, яблок, туфель*). Учить правильно употреблять формы повелительного наклонения некоторых глаголов (*Ляг! Лежи! Поезжай! Беги!* И т. П.), несклоняемые существительные (*пальто, пианино, кофе, какао*).

Побуждать детей активно употреблять в речи простейшие виды сложносочиненных и сложноподчиненных предложений.

Связная речь.

Продолжать совершенствовать диалогическую речь: учить участвовать в беседе, понятно для слушателей отвечать на вопросы и задавать их.

Учить детей рассказывать: описывать предмет, картину; упражнять в составлении рассказов по картине, созданной ребенком с использованием раздаточного дидактического материала.

Упражнять детей в умении пересказывать наиболее выразительные и динамичные отрывки из сказок. Обсуждать с детьми информацию о предметах, явлениях, событиях, выходящих за пределы привычного им ближайшего окружения.

Выслушивать детей, уточнять их ответы, подсказывать слова, более точно отражающие особенность предмета, явления, состояния, поступка; помогать логично и понятно высказывать суждение.

ПРИБОЩЕНИЕ К ХУДОЖЕСТВЕННОЙ ЛИТЕРАТУРЕ

Продолжать приучать детей внимательно слушать сказки, рассказы, стихотворения; запоминать небольшие и простые по содержанию считалки. Помогать им, используя разные приемы и педагогические ситуации, правильно воспринимать содержание произведения, сопереживать его героям.

Зачитывать по просьбе ребенка понравившийся отрывок из сказки, рассказа, стихотворения, помогая становлению личностного отношения к произведению. Поддерживать внимание и интерес к слову в литературном произведении.

Продолжать работу по формированию интереса к книге. Предлагать вниманию детей иллюстрированные издания знакомых произведений.

Объяснять, как важны в книге рисунки; показывать, как много интересного можно узнать, внимательно рассматривая книжные иллюстрации.

Познакомить с книжками, оформленными Ю. Васнецовым, Е. Рачевым, Е. Чарушиным.

Часть Программы, формируемая участниками образовательных отношений.

ЭТНО-РЕГИОНАЛЬНАЯ СОСТАВЛЯЮЩАЯ

«Региональная программа дошкольного образования» Р.К. Шаехова

В сфере развития речи

Создать условия для овладения первичной коммуникации на татарском языке русскоязычными детьми, использовать УМК «Татарча сөйләшәбез». Накапливать словарный запас, не менее 62 слов, обогащать речь смысловым содержанием.

Развивать интерес русскоязычных детей к татарскому языку. В процессе целенаправленного обучения использовать технологию проектирования «Мой дом», игровые и информационно-коммуникационные технологии, аудио-видео материалы, анимационные сюжеты, дидактический инструментарий. Способствовать восприятию детьми новых слов, правильному их звукопроизношению, запоминанию, активизации.

Побуждать вопросами отыскивать игрушки, картинки, предметы. Учить соотносить названия

предметов с картинками в рабочей тетради, их действия, свойства. Поддержать стремление самостоятельно выполнять задания, употреблять новые слова.

Поощрять участие детей в диалоге, стремление поддержать собеседника, развивать умение отвечать на вопросы одно-двусловными предложениями как эквивалент целого высказывания, строить фразы из 2-3 слов на татарском языке.

Учить детей ориентироваться в ситуациях повседневного общения. Посредством упражнений, создания игровых ситуаций, организации различных видов детской деятельности (игра, общение, продуктивные виды деятельности) развивать умение находить речевое решение, правильно высказываться в соответствии с конкретной ситуацией.

Стимулировать инициативные высказывания детей на татарском языке, обращения ко взрослому с просьбой поиграть. Налаживать речевое и игровое взаимодействие в совместной деятельности взрослого с детьми.

Осуществлять систему наблюдений за речевым развитием русскоязычных детей, связанную с оценкой эффективности педагогических действий с целью их дальнейшей оптимизации.

Поддерживать стремление ребенка рассказать небольшое стихотворение на празднике. Заложить основы интонационной выразительности речи. Дать возможность испытывать чувство радости от ожидания предстоящих событий.

В сфере художественной литературы

Развивать способность слушать и воспринимать литературный язык различных жанров и тематики - сказки, рассказа, стихотворения татарских писателей и поэтов, эмоционально реагировать на их содержание. Стимулировать обращения детей ко взрослому с просьбой почитать книгу.

Обогащать внутренний мир ребенка представлениями о сказочных героях и их характерах, реальных событиях, поступках взрослых и детей, задавать вопросы детям на понимание прочитанного.

Использовать малые формы поэтического фольклора, народные сказки для проявления детьми сопереживания, сочувствия по отношению к героям литературных произведений, ориентироваться на них в оценке своего поведения и поведения сверстников.

Организовывать инсценировки и драматизацию небольших отрывков из татарских сказок. Помочь запомнить наиболее интересные, выразительные отрывки из прочитанных произведений, предоставляя детям возможность договаривать слова и несложные для воспроизведения фразы.

Поощрять чтение наизусть небольших стихотворений современных татарских поэтов, малых форм татарского фольклора. Развивать способность заучивать, запоминать стихи.

Давать детям возможность самостоятельно повторно рассматривать иллюстрации в книге. Обогащать литературными образами игровую, изобразительную деятельность, конструирование и др. Помочь родителям в организации системы чтения ребенку дома, в первоначальном ознакомлении с постановками для детей в Казанском государственном Татарском театре юного зрителя им. Г. Кариева.

2.2.7.4. Образовательная область «ХУДОЖЕСТВЕННО-ЭСТЕТИЧЕСКОЕ РАЗВИТИЕ»

Обязательная часть Программы

ПРИБЛИЖЕНИЕ К ИСКУССТВУ

Приобщать детей к восприятию искусства, развивать интерес к нему.

Поощрять выражение эстетических чувств, проявление эмоций при рассматривании предметов народного и декоративно-прикладного искусства, прослушивании произведений музыкального фольклора.

Познакомить детей с творческими профессиями (*художник, композитор, писатель*). Учить узнавать и называть предметы и явления природы, окружающей действительности в художественных образах (*литература, музыка, изобразительное искусство*).

Развивать умение различать жанры и виды искусства: стихи, проза, загадки (литература), песни, танцы (музыка), картина (репродукция), скульптура (изобразительное искусство), здание и сооружение (архитектура).

Учить выделять и называть основные средства выразительности (*цвет, форма, величина, ритм, движение, жест, звук*) и создавать свои художественные образы в изобразительной, музыкальной, конструктивной деятельности.

Познакомить детей с архитектурой. Формировать представления о том, что дома, в которых они живут (*детский сад, школа, другие здания*), — это архитектурные сооружения; учить видеть, что дома бывают разные по форме, высоте, длине, с разными окнами, с разным количеством этажей, подъездов и т. д.

Вызывать интерес к различным строениям, расположенным вокруг детского сада (*дома, в которых живут ребенок и его друзья, школа, кинотеатр*).

Привлекать внимание детей к сходству и различиям разных зданий, поощрять самостоятельное выделение частей здания, его особенностей.

Учить замечать различия в сходных по форме и строению зданиях (*форма и величина входных дверей, окон и других частей*).

Поощрять стремление детей изображать в рисунках, аппликации реальные и сказочные строения.

Организовать посещение музея (совместно с родителями), рассказать о назначении музея. Развивать интерес к посещению кукольного театра, выставок.

Закреплять знания детей о книге, книжной иллюстрации. Познакомить с библиотекой как центром хранения книг, созданных писателями и поэтами.

Знакомить с произведениями народного искусства (потешки, сказки, загадки, песни, хороводы, залички, изделия народного декоративно-прикладного искусства).

Воспитывать бережное отношение к произведениям искусства.

ИЗОБРАЗИТЕЛЬНАЯ ДЕЯТЕЛЬНОСТЬ

Продолжать развивать интерес детей к изобразительной деятельности.

Вызывать положительный эмоциональный отклик на предложение рисовать, лепить, вырезать и наклеивать; развивать самостоятельность, активность и творчество.

Продолжать развивать эстетическое восприятие, образные представления, воображение, эстетические чувства, художественно-творческие способности.

Продолжать формировать умение рассматривать и обследовать предметы, в том числе с помощью рук.

Обогащать представления детей об изобразительном искусстве (иллюстрации к произведениям детской литературы, репродукции произведений живописи, народное декоративное искусство, скульптура малых форм и др.) как основе развития творчества. Учить детей выделять и использовать средства выразительности в рисовании, лепке, аппликации.

Продолжать формировать умение создавать коллективные произведения в рисовании, лепке, аппликации.

Подводить детей к оценке созданных товарищами работ. Учить проявлять дружелюбие при оценке работ других детей.

Рисование.

Закреплять умение сохранять правильную позу при рисовании: не горбиться, не наклоняться низко над столом, к мольберту; сидеть свободно, не напрягаясь. Приучать детей быть аккуратными: сохранять свое рабочее место в порядке, по окончании работы убирать все со стола.

Продолжать формировать у детей умение рисовать отдельные предметы и создавать сюжетные композиции, повторяя изображение одних и тех же предметов (*неваляшки гуляют, деревья на нашем*

участке зимой, цыплята гуляют по травке) и добавляя к ним другие (солнышко, падающий снег и т. д.).

Формировать и закреплять представления о форме предметов (круглая, овальная, квадратная, прямоугольная, треугольная), величине, расположении частей.

Помогать детям при передаче сюжета располагать изображения на всем листе в соответствии с содержанием действия и включенными в действие объектами. Направлять внимание детей на передачу соотношения предметов по величине: дерево высокое, куст ниже дерева, цветы ниже куста.

Продолжать закреплять и обогащать представления детей о цветах и оттенках окружающих предметов и объектов природы. К уже известным цветам и оттенкам добавить новые (коричневый, оранжевый, светло-зеленый); формировать представление о том, как можно получить эти цвета. Учить смешивать краски для получения нужных цветов и оттенков. Развивать желание использовать в рисовании, аппликации разнообразные цвета, обращать внимание на многоцветие окружающего мира.

Закреплять умение правильно держать карандаш, кисть, фломастер, цветной мелок; использовать их при создании изображения.

Учить детей закрашивать рисунки кистью, карандашом, проводя линии и штрихи только в одном направлении (сверху вниз или слева направо); ритмично наносить мазки, штрихи по всей форме, не выходя за пределы контура; проводить широкие линии всей кистью, а узкие линии и точки — концом ворса кисти. Закреплять умение чисто промывать кисть перед использованием краски другого цвета. К концу года формировать у детей умение получать светлые и темные оттенки цвета, изменяя нажим на карандаш.

Формировать умение правильно передавать расположение частей при рисовании сложных предметов (кукла, зайчик и др.) и соотносить их по величине.

Лепка.

Продолжать развивать интерес детей к лепке; совершенствовать умение лепить из глины (из пластилина, пластической массы). Закреплять приемы лепки, освоенные в предыдущих группах; учить прищипыванию с легким оттягиванием всех краев сплюснутого шара, вытягиванию отдельных частей из целого куска, прищипыванию мелких деталей (ушки у котенка, клюв у птички). Учить сглаживать пальцами поверхность вылепленного предмета, фигурки.

Учить приемам вдавливания середины шара, цилиндра для получения полых форм.

Познакомить с приемами использования стеки.

Поощрять стремление украшать вылепленные изделия узором при помощи стеки. Закреплять приемы аккуратной лепки.

Аппликация.

Воспитывать интерес к аппликации, усложняя ее содержание и расширяя возможности создания разнообразных изображений; поощрять проявление активности и творчества.

Формировать у детей умение правильно держать ножницы и пользоваться ими. Обучать вырезыванию, начиная с формирования навыка разрезания по прямой сначала коротких, а затем длинных полос.

Учить составлять из полос изображения разных предметов (*забор, скамейка, лесенка, дерево, кустик* и др.). Учить вырезать круглые формы из квадрата и овальные из прямоугольника путем скругления углов; использовать этот прием для изображения в аппликации овощей, фруктов, ягод, цветов и т. п. Продолжать расширять количество изображаемых в аппликации предметов (птицы, животные, цветы, насекомые, дома, как реальные, так и воображаемые) из готовых форм. Учить детей преобразовывать эти формы, разрезая их на две или четыре части (круг — на полукруги, четверти; квадрат — на треугольники и т. д.). Закреплять навыки аккуратного вырезывания и наклеивания.

Прикладное творчество.

Обучать конструированию из бумаги: сгибать прямоугольный лист бумаги пополам, совмещая стороны и углы (*альбом, флажки для украшения участка, поздравительная открытка*), приклеивать к основной форме детали (*к дому — окна, двери, трубу; к автобусу — колеса; к стулу — спинку*).

Приобщать детей к изготовлению поделок из природного материала: коры, веток, листьев, шишек, каштанов, ореховой скорлупы, соломы (*лодочки, ежики* и т. д.). Учить использовать для закрепления частей клей, пластилин; применять в поделках катушки, коробки разной величины и другие предметы.

Народное декоративно-прикладное искусство.

Продолжать формировать умение создавать декоративные композиции по мотивам дымковских, филимоновских узоров. Использовать дымковские и филимоновские изделия для развития эстетического восприятия прекрасного и в качестве образцов для создания узоров в стиле этих росписей (для росписи могут использоваться вылепленные детьми игрушки и силуэты игрушек, вырезанные из бумаги).

Познакомить детей с городецкими изделиями. Учить выделять элементы городецкой росписи (*бутоны, купавки, розы, листья*); видеть и называть цвета, используемые в росписи.

КОНСТРУКТОРСКО-МОДЕЛЬНАЯ ДЕЯТЕЛЬНОСТЬ

Продолжать развивать у детей способность различать и называть строительные детали (*куб, пластина, кирпичик, брусок*); учить использовать их с учетом конструктивных свойств (устойчивость, форма, величина). Развивать умение устанавливать ассоциативные связи, предлагая вспомнить, какие похожие сооружения дети видели.

Учить анализировать образец постройки: выделять основные части, различать и соотносить их по величине и форме, устанавливать пространственное расположение этих частей относительно друг друга (*в домах — стены, вверху — перекрытие, крыша; в автомобиле — кабина, кузов* и т. д.).

Побуждать детей создавать постройки разной конструктивной сложности (*гараж для нескольких автомашин, дом в 2–3 этажа, широкий мост для проезда автомобилей или поездов, идущих в двух направлениях* и др.). Развивать умение использовать в сюжетноролевой игре постройки из строительного материала.

Учить самостоятельно измерять постройки (по высоте, длине и ширине), соблюдать заданный воспитателем принцип конструкции (*Построй такой же домик, но высокий*). Учить сооружать постройки из крупного и мелкого строительного материала, использовать детали разного цвета для создания и украшения построек.

Учить детей договариваться о том, что они будут строить, распределять между собой материал, согласовывать действия и совместными усилиями достигать результат.

ТЕАТРАЛИЗОВАННЫЕ ИГРЫ

Продолжать развивать и поддерживать интерес детей к театрализованной игре путем приобретения более сложных игровых умений и навыков (способность воспринимать художественный образ, следить за развитием и взаимодействием персонажей).

Проводить этюды для развития необходимых психических качеств (восприятия, воображения, внимания, мышления), исполнительских навыков (ролевого воплощения, умения действовать в воображаемом плане) и ощущений (мышечных, чувственных), используя музыкальные, словесные, зрительные образы.

Учить детей разыгрывать несложные представления по знакомым литературным произведениям; использовать для воплощения образа известные выразительные средства (интонацию, мимику, жест). Побуждать детей к проявлению инициативы и самостоятельности в выборе роли, сюжета, средств перевоплощения; предоставлять возможность для экспериментирования при создании одного и того же образа.

Учить чувствовать и понимать эмоциональное состояние героя, вступать в ролевое взаимодействие с другими персонажами.

Способствовать разностороннему развитию детей в театрализованной деятельности путем прослеживания количества и характера исполняемых каждым ребенком ролей.

Содействовать дальнейшему развитию режиссерской игры, предоставляя место, игровые материалы и возможность объединения нескольких детей в длительной игре.

Приучать использовать в театрализованных играх образные игрушки и бибабо, самостоятельно вылепленные фигурки из глины, пластмассы, пластилина, игрушки из киндер-сюрпризов.

Продолжать использовать возможности педагогического театра (взрослых) для накопления эмоционально-чувственного опыта, понимания детьми комплекса выразительных средств, применяемых в спектакле

Часть Программы, формируемая участниками образовательных отношений

МУЗЫКАЛЬНОЕ РАЗВИТИЕ

И.Каплунова. И. Новоскольцева «Лалучки»

Музыкально-ритмические движения

Ходить друг за другом бодрым шагом.

Различать динамические оттенки и самостоятельно менять на них движения. Выполнять разнообразные движения руками.

Различать двухчастную форму и менять движения со сменой частей музыки. Передавать в движении образы (лошадки, медведь).

Выполнять прямой галоп.

Маршировать в разных направлениях.

Выполнять легкий бег врассыпную и по кругу.

Легко прыгать на носочках.

Спокойно ходить в разных направлениях.

Развитие чувства ритма. Музицирование.

Пропевать долгие и короткие звуки.

Правильно называть графические изображения звуков.

Отхлопывать ритмические рисунки песенок.

Правильно называть и прохлопывать ритмические картинки.

Играть простейшие ритмические формулы на музыкальных инструментах.

Играть произведения с ярко выраженной двухчастной формой. Играть последовательно.

Пальчиковая гимнастика.

Укрепление мышц пальцев руки.

Развитие чувства ритма.

Формирование понятия звуко-высотного слуха и голоса.

Развитие памяти и интонационной выразительности.

Развитие артикуляционного аппарата.

Слушание музыки.

Различать жанровую музыку.

Узнавать и понимать народную музыку.

Различать характерную музыку, придумывать простейшие сюжеты (с помощью педагога).

Познакомиться с жанрами: марш, вальс, танец. Определять характер.

Подбирать иллюстрации к прослушанным музыкальным произведениям, мотивировать свой

Распевание. Пение.

Передавать в пении характер песни.

Петь протяжно, спокойно, естественным голосом.

Подыгрывать на музыкальных инструментах.

Правильно выполнять дыхательные упражнения.

Игры. Пляски. Хороводы.

Изменять движения со сменой частей музыки.

Выполнять движения эмоционально.

Соблюдать простейшие правила игры.

Выполнять солирующие роли.

Придумывать простейшие элементы творческой пляски.

Правильно выполнять движения, которые показал педагог.

ЭТНО-РЕГИОНАЛЬНАЯ СОСТАВЛЯЮЩАЯ

Региональная программа дошкольного образования» Р.К. Шаехова

В сфере приобщения к искусству

Поддерживать выражение эстетических чувств и эмоций при рассматривании предметов народного промысла, татарского декоративно-прикладного искусства.

Организовать посещение музея изобразительного искусства (совместно с родителями). Развивать художественное восприятие произведений искусства, умение последовательно рассматривать образ, эмоционально откликаться на изображение, соотносить увиденное с собственным опытом.

Познакомить детей с традиционным татарским костюмом (однотонная просторная рубаха, бархатный камзол, нарядный нагрудник, штаны с широким шагом, вышитый передник с нагрудником, калфак, мозаичные ичиги или туфли, тюбетейка и т.д.). Обратить внимание детей на то, что в национальном костюме нашли свое отражение искусство кроя, ткачества, разнообразная вышивка, ювелирные изделия и кожаная мозаика. Помочь найти элементы прошлого в современной одежде. Познакомить с понятиями «художественная керамика», «художник», «художник-керамик», «гончарное ремесло». В доступной форме рассказать детям о самобытности творчества гончаров («зооморская» керамика – сосуды с изображениями различных птиц и животных, детские игрушки в виде свистулек; пестречинский керамический промысел).

Познакомить с творчеством современного художника-керамика Б.А. Шубина (статуэтки «Алтын чэч», «Шурале», «Су анасы», напольная ваза «Сабантуй», декоративные тарелки с бытовыми сюжетами «Татарский танец», «Сидящая женщина» и др.). Способствовать пониманию детьми содержания произведений искусства.

Познакомить с понятием «архитектура» (детский сад, школа, библиотека, цирк, кукольный театр - это архитектурные сооружения). Обратить внимание на сходство и различия разных зданий, поощрять самостоятельное выделение частей здания, его особенностей.

Расширять знания о книге, книжной иллюстрации. Познакомить с национальной библиотекой как центром хранения книг, в том числе созданных татарскими писателями и поэтами.

Вызвать интерес к эстетической стороне действительности, продолжать знакомство с разным видами и жанрами, в том числе народного творчества

В сфере изобразительной деятельности.

Рисование

Обращать внимание детей на красоту природы и любоваться вместе с ними совершенством форм, цвета, строений объектов растительного и животного мира.

Продолжать знакомство с произведениями татарского прикладного искусства. Поддерживать интерес детей к народному и декоративному искусству.

Познакомить детей с понятием «орнамент». Рассмотреть с детьми реальные цветочно-растительные мотивы, которые мастерски воплотились в татарский орнамент. Развивать умение выделять элементы узора. Приобщать детей к декоративной деятельности: показать способы рисования трилистника (тройной мазок из одной точки), василька, ромашки, плодов рябины, шиповника и т.д.). Формировать умение создавать ленточный (бордюрный) узор, состоящий из простых элементов с использованием одного, двух или нескольких цветов. Обращать внимание на подбор цвета, соответствующего цветочной растительности.

Учить передавать форму и строение предметов, состоящих из нескольких частей (фигура птицы, бабочки, пчелы). Познакомить с оттенками (голубой, серый, розовый, сиреневый), развивать чувство цвета.

Привлекать детей к выполнению коллективных работ по мотивам татарского прикладного искусства, учить согласовывать свои действия с действиями других.

Побуждать передавать в рисунке яркие события из жизни родного города (села). Рассматривать вместе с детьми работы и побуждать к рассказу о том, что нарисовано, содействовать проявлению творческой активности

Лепка

Совершенствовать умение лепить из глины, соленого теста, пластилина и других пластических материалов. Развивать интерес к лепке.

Формировать умение отщипывать или отрывать от основного куска небольшие комочки, раскатывать их круговыми движениями пальцев, соединять части (чак-чак, плоды граната, рябины); сглаживать поверхность сплюснутого шара, прищипывать края с легким оттягиванием (губадия, вак бэлиш и др.). Поощрять стремление преобразовывать полученные формы, разрезая их при помощи стеки на две или четыре части (куски пирога).

Упражнять в использовании приема вдавливания середины шара для получения полой формы (пиала, горшочек, чашка и др.). Познакомить с приемами использования стеки. Поощрять стремление украшать вылепленные изделия национальным узором при помощи стеки, налепов.

Объединять вылепленные предметы в коллективную композицию (угощение на тарелочке, чайный сервиз и др.). Вызывать радость от результата совместной деятельности.

В декоративной лепке побуждать создавать простейшие образы по мотивам народной игрушки (глиняная шемордановская, актюбинская игрушки и др.).

Вызвать интерес и желание отображать в лепке сюжет по мотивам татарских народных сказок для последующего использования вылепленных фигурок в настольном театре. Способствовать проявлению радостных чувств от восприятия результата совместной деятельности взрослого с детьми

Аппликация

Развивать интерес к искусству аппликации, усложняя его содержание и расширяя возможности создания разнообразных изображений.

Обучать разрезанию по прямой, сначала коротких, затем длинных полос. Развивать умение составлять из полос цветной бумаги изображения предметов (флаг).

Познакомить с техникой обрывной аппликации для создания композиции из цветов сирени, можжевельника. Упражнять в вырезании круглых форм из квадрата и овальных форм из прямоугольника путем срезания углов для изображения цветов, ягод, фруктов и т.п. Поддерживать стремление составлять на полосе, квадрате, круге декоративные узоры в качестве украшений. Развивать чувство ритма.

Приобщать к созданию коллективных композиций из готовых форм (цветы, бабочки, птицы) по мотивам татарского прикладного искусства.

Помочь детям в создании сюжетной аппликации путём составления и наклеивания на одном листе бумаги нескольких предметов (улица, город). Обращать внимание детей на отдельные оригинальные решения.

В сфере музыкально-художественной деятельности.

Развивать интерес к национальной татарской музыке, поддерживать желание её слушать. Способствовать умению отзываться на её эмоционально-образное содержание, делиться своими впечатлениями.

Используя музыкальные произведения татарских композиторов, вводить понятие трёх основных музыкальных жанров: песня, танец, марш. Совершенствовать умение детей определять характер музыки, её настроение.

Продолжать знакомство с музыкальными инструментами и их звучанием (курай, кубыз, тальянка и др.).

Развивать навык чистого интонирования, чёткого произношения слов, выразительного, осмысленного исполнения татарских песен.

Продолжать знакомство с простейшими движениями, характерными для татарского танца: «ход с полупальцев», «одинарный бишек», «присядка», «носок-пятка», «дробь», «приподнимание на полупальцах», «борма» (упрощенный вариант), «кружение парами» и др. Формировать ритмичность движений в соответствии с характером музыки.

Поощрять стремление передавать в двигательных импровизациях музыкальноигровой образ, совместно с детьми обсуждать варианты воплощения («важный» петушок, «заботливые» курочки, цыплята-непоседы и др.), помогать выбирать в наибольшей степени соответствующий характеру и содержанию музыкальной сказки образ, поддерживать каждую творческую находку.

Включать музыку в структуру детских видов деятельности, интегрировать музыкальную деятельность с восприятием детской художественной литературы, изобразительного и театрального искусства. Поддерживать детскую инициативу, стремление к импровизации при самостоятельном воплощении художественных замыслов.

2.2.7.5. Образовательная область «ФИЗИЧЕСКОЕ РАЗВИТИЕ»

Обязательная часть Программы

ФОРМИРОВАНИЕ НАЧАЛЬНЫХ ПРЕДСТАВЛЕНИЙ О ЗДОРОВОМ ОБРАЗЕ ЖИЗНИ

Становление ценностей здорового образа жизни.

Продолжать знакомить детей с частями тела и органами чувств человека. Формировать представление о значении частей тела и органов чувств для жизни и здоровья человека (*руки делают много полезных дел; ноги помогают двигаться; рот говорит, ест; зубы жуют; язык помогает жевать, говорить; кожа чувствует; нос дышит, улавливает запахи; уши слышат*).

Воспитывать потребность в соблюдении режима питания, употреблении в пищу овощей и фруктов, других полезных продуктов. Формировать представление о необходимых человеку веществах и витаминах.

Расширять представления о важности для здоровья сна, гигиенических процедур, движений, закаливания.

Знакомить детей с понятиями «здоровье» и «болезнь». Развивать умение устанавливать связь между совершаемым действием и состоянием организма, самочувствием (*«Я чищу зубы — значит, они у меня будут крепкими и здоровыми», «Я промочил ноги на улице, и у меня начался насморк»*).

Формировать представления о здоровом образе жизни.

Формировать умение оказывать себе элементарную помощь при ушибах, обращаться за помощью к взрослым при заболевании, травме.

Воспитание культурно-гигиенических навыков.

Продолжать воспитывать у детей опрятность, привычку следить за своим внешним видом. Воспитывать привычку самостоятельно умываться, мыть руки с мылом перед едой, по мере загрязнения, после пользования туалетом.

Закреплять умение пользоваться расческой, носовым платком; при кашле и чихании отворачиваться, прикрывать рот и нос носовым платком.

Совершенствовать навыки аккуратного приема пищи: умение брать пищу понемногу, хорошо пережевывать, есть бесшумно, правильно пользоваться столовыми приборами (*ложка, вилка*), салфеткой, полоскать рот после еды.

ФИЗИЧЕСКАЯ КУЛЬТУРА

Физкультурные занятия и упражнения.

Обеспечивать гармоничное физическое развитие. Формировать правильную осанку.

Развивать и совершенствовать двигательные умения и навыки детей, умение творчески использовать их в самостоятельной двигательной деятельности.

Закреплять и развивать умение ходить и бегать с согласованными движениями рук и ног.

Учить бегать легко, ритмично, энергично отталкиваясь носком.

Учить ползать, пролезать, подлезать, перелезть через предметы.

Учить перелезть с одного пролета гимнастической стенки на другой (вправо, влево). Учить энергично отталкиваться и правильно приземляться в прыжках на двух ногах на месте и с продвижением вперед, ориентироваться в пространстве. В прыжках в длину и высоту с места учить сочетать отталкивание со взмахом рук, при приземлении сохранять равновесие. Учить прыжкам через короткую скакалку.

Закреплять умение принимать правильное исходное положение при метании, отбивать мяч о землю правой и левой рукой, бросать и ловить его кистями рук (не прижимая к груди).

Во всех формах организации двигательной деятельности развивать у детей организованность, самостоятельность, инициативность, умение поддерживать дружеские взаимоотношения со сверстниками.

Продолжать знакомить с физическими упражнениями на укрепление различных органов и систем организма.

Спортивные и подвижные игры.

Продолжать формировать интерес и любовь к спорту. Развивать представления о некоторых видах спорта.

Учить кататься на двухколесном велосипеде по прямой, по кругу.

Учить ходить на лыжах скользящим шагом, выполнять повороты, подниматься на гору. Учить построениям, соблюдению дистанции во время передвижения.

Развивать интерес к подвижным играм. Воспитывать самостоятельность и инициативность в организации знакомых игр. Развивать в играх психофизические качества (быстроту, силу, выносливость, гибкость, ловкость и др.).

Учить выполнять ведущую роль в подвижной игре, осознанно относиться к выполнению правил игры.

Продолжать развивать активность детей в играх с мячами, скакалками, обручами и т. д.

Часть Программы, формируемой участниками образовательных отношений

ЭТНО-РЕГИОНАЛЬНАЯ СОСТАВЛЯЮЩАЯ

«Региональная программа дошкольного образования» Р.К. Шаехова

В сфере формирования начальных представлений о здоровом образе жизни

Познакомить с национальными блюдами и напитками: затируха (умач), азу по-татарски, казанский плов, чай с курагой и черносливом, ароматный чай и др.

В сфере физической культуры

Формировать у детей потребность в двигательной активности. Развивать умение самостоятельно организовывать татарские народные игры с небольшой группой сверстников. Приучать к самоконтролю выполнения игровых правил.

Поддерживать придумывание вариантов, комбинирование движений в татарских и русских народных играх.

2.2.8.

Старший возраст (от 5 до 6 лет)

Задачи воспитания и обучения:

Расширять представления детей о родной стране; о государственных (Новый год, День защитников Отечества, День Победы, 8 Марта) и народных (Сюмбея, Навруз, Сабантуй) праздниках.

Дать сведения о нравственных качествах: человечности, гостеприимстве, чистоплотности своего народа. Почитать обычаи народов Республики Татарстан.

Формировать доброжелательное и уважительное отношение к сверстникам разных национальностей.

Прививать любовь к музыке, живописи, литературе, искусству народов Поволжья (Россия, Татарстан, Чувашия, Башкортостан)

2.2.8.1. Образовательная область

«СОЦИАЛЬНО-КОММУНИКАТИВНОЕ РАЗВИТИЕ»

Обязательная часть Программы

ФОРМИРОВАНИЕ ПЕРВИЧНЫХ ЦЕННОСТНЫХ ПРЕДСТАВЛЕНИЙ

Образ Я.

Расширять представления ребенка об изменении позиции в связи с взрослением (ответственность за младших, уважение и помощь старшим, в том числе пожилым людям и т. д.). Через символические и образные средства углублять представления ребенка о себе в прошлом, настоящем и будущем.

Расширять традиционные гендерные представления. Воспитывать уважительное отношение к сверстникам своего и противоположного пола.

Продолжать воспитывать самоуважение, чувство собственного достоинства, уверенность в своих силах и возможностях. Развивать инициативность, стремление творчески подходить к любому делу, поддерживать проявление инициативы во всех видах детской деятельности.

Нравственное воспитание.

Продолжать формировать умение оценивать свои поступки и поступки других людей, воспитывать стремление «поступать хорошо». Воспитывать стремление к честности и справедливости. Развивать умение детей выражать свое отношение к окружающему, с уважением относиться к мнениям других людей. Воспитывать стремление в своих поступках следовать хорошему примеру.

Продолжать воспитывать уважение к *традиционным ценностям*, принятым в обществе. Учить уважать старших, заботиться о младших, помогать им, защищать тех, кто слабее.

Продолжать воспитывать уважительное отношение и чувство принадлежности к своей семье. Углублять представления ребенка о семье и ее истории. Учить создавать простейшее генеалогическое древо с опорой на историю семьи. Углублять представления о том, где работают родители, как важен для общества их труд. Поощрять активное участие детей в подготовке различных семейных праздников. Интересоваться, какие у ребенка есть постоянные обязанности по дому.

Патриотическое воспитание.

Расширять представления о *малой Родине*. Рассказывать детям о достопримечательностях, культуре, традициях родного края; о замечательных людях, прославивших свой край.

Расширять представления детей о родной стране, о государственных праздниках (8 Марта, День защитника Отечества, День Победы, Новый год и т. д.). Воспитывать любовь к Родине, гордость за ее достижения, героическое прошлое, уверенность в счастливом будущем.

Формировать представления о том, что Российская Федерация (Россия) — большая многонациональная страна, знакомить с народными традициями и обычаями (с учетом региональных особенностей и национальностей детей группы). Рассказывать детям о том, что Москва — главный город, столица нашей Родины. Познакомить с флагом и гербом России, мелодией гимна. Показывать Россию на карте, глобусе.

Расширять представления детей о *Российской армии*. Воспитывать уважение к защитникам отечества. Рассказывать о трудной, но почетной обязанности защищать Родину, охранять ее спокойствие и безопасность; о том, как в годы войн храбро сражались и защищали нашу страну от врагов прадеды, деды, отцы. Приглашать в детский сад военных, ветеранов из числа близких родственников детей.

Рассматривать с детьми картины, репродукции, альбомы с военной тематикой.

РАЗВИТИЕ КОММУНИКАТИВНЫХ СПОСОБНОСТЕЙ

Развитие общения, готовности к сотрудничеству.

Воспитывать дружеские взаимоотношения между детьми; привычку сообща играть,

трудиться, заниматься; умение самостоятельно находить общие интересные занятия, развивать желание помогать друг другу. Воспитывать уважительное отношение к окружающим. Создавать условия для развития социального и эмоционального интеллекта детей. Формировать такие качества, как сочувствие, отзывчивость, внимательное отношение к окружающим (взрослым и сверстникам), умение проявлять заботу, с благодарностью относиться к помощи и знакам внимания. В повседневной жизни, в играх подсказывать детям формы выражения вежливости (попросить прощения, извиниться, поблагодарить, сделать комплимент). Учить детей решать спорные вопросы и улаживать конфликты с помощью речи: убеждать, доказывать, объяснять.

Формирование детско-взрослого сообщества.

Продолжать развивать чувство принадлежности к сообществу детей и взрослых в детском саду. Расширять представления ребенка о себе как о члене коллектива, формировать активную жизненную позицию через участие в совместной проектной деятельности, взаимодействие с детьми других возрастных групп, посильное участие в жизни дошкольного учреждения. Приобщать к мероприятиям, которые проводятся в детском саду, в том числе совместно с родителями (*спектакли, спортивные праздники и развлечения, подготовка выставок детских работ*).

Продолжать формировать интерес к детскому саду, воспитывать отношение к нему как ко второму дому. Обращать внимание на своеобразие оформления разных помещений, развивать умение замечать изменения в оформлении помещений, учить понимать и объяснять причины таких изменений; высказывать свое мнение по поводу замеченных перемен, вносить свои предложения.

Вызывать стремление поддерживать чистоту и порядок в группе, украшать ее произведениями искусства, рисунками. Привлекать к оформлению групповой комнаты, зала к праздникам, использовать созданные детьми изделия, рисунки, аппликации (*птички, бабочки, снежинки, веточки с листьями и т. П.*).

РАЗВИТИЕ РЕГУЛЯТОРНЫХ СПОСОБНОСТЕЙ

Усвоение общепринятых правил и норм.

Расширять представления о правилах поведения в общественных местах; об обязанностях в группе детского сада, дома. Обогащать словарь детей вежливыми словами (*здравствуйте, до свидания, пожалуйста, извините, спасибо* и т. Д.).

Продолжать воспитывать у детей осознанное отношение к выполнению общепринятых норм и правил. Важно, чтобы дети понимали, что правила создаются для того, чтобы всем было лучше (*проще, комфортнее, безопаснее* и пр.). Обсуждать с ними, что будет, если те или иные правила не будут соблюдаться. Поощрять детей к нормотворчеству, то есть к выработке групповых правил самими детьми.

Развитие целенаправленности, саморегуляции.

Развивать целенаправленность и саморегуляцию собственных действий; воспитывать усидчивость. Развивать волевые качества: умение ограничивать свои желания, доводить начатое дело до конца. Продолжать развивать внимание, умение понимать поставленную задачу (что нужно делать), способы ее достижения (как делать); воспитывать усидчивость; учить проявлять настойчивость, целеустремленность в достижении конечного результата.

ФОРМИРОВАНИЕ СОЦИАЛЬНЫХ ПРЕДСТАВЛЕНИЙ, УМЕНИЙ И НАВЫКОВ

Развитие игровой деятельности.

Совершенствовать и расширять игровые замыслы и умения детей. Формировать желание организовывать сюжетно-ролевые игры.

Поощрять выбор темы для игры; учить развивать сюжет на основе знаний, полученных при восприятии окружающего, из литературных произведений и телевизионных передач,

экскурсий, выставок, путешествий, походов.

Учить детей согласовывать тему игры; распределять роли, подготавливать необходимые условия, договариваться о последовательности совместных действий, налаживать и регулировать контакты в совместной игре: договариваться, мириться, уступать, убеждать и т. Д. Учить самостоятельно разрешать конфликты, возникающие в ходе игры. Способствовать укреплению устойчивых детских игровых объединений.

Продолжать формировать умение согласовывать свои действия с действиями партнеров, соблюдать в игре ролевые взаимодействия и взаимоотношения. Развивать эмоции, возникающие в ходе ролевых и сюжетных игровых действий с персонажами.

Учить усложнять игру путем расширения состава ролей, согласования и прогнозирования ролевых действий и поведения в соответствии с сюжетом игры, увеличения количества объединяемых сюжетных линий.

Способствовать обогащению знакомой игры новыми решениями (участие взрослого, изменение атрибутики, внесение предметов-заместителей или введение новой роли). Создавать условия для творческого самовыражения; для возникновения новых игр и их развития.

Формировать привычку аккуратно убирать игрушки в отведенное для них место.

Развитие навыков самообслуживания.

Продолжать развивать навыки самообслуживания. Закреплять умение быстро, аккуратно одеваться и раздеваться, соблюдать порядок в своем шкафу (*раскладывать одежду в определенные места*), опрятно заправлять постель. Формировать умение правильно пользоваться столовыми приборами (*ложкой, ножом, вилкой*).

Воспитывать умение самостоятельно и своевременно готовить материалы и пособия к занятию, учить самостоятельно раскладывать готовые воспитателем материалы для занятий, убирать их, мыть кисточки, розетки для красок, палитру, протирать столы.

Приобщение к труду.

Продолжать приобщать детей к доступной трудовой деятельности, воспитывать положительное отношение к труду, желание выполнять посильные трудовые поручения. Разъяснять детям значимость их труда.

Воспитывать желание участвовать в совместной трудовой деятельности. Формировать необходимые умения и навыки в разных видах труда и творчества. Воспитывать самостоятельность и ответственность, умение доводить начатое дело до конца. Развивать творчество и инициативу при выполнении различных видов труда и на занятиях творчеством.

Знакомить детей с наиболее экономными приемами работы. Воспитывать культуру трудовой деятельности, бережное отношение к материалам и инструментам.

Продолжать учить детей помогать взрослым поддерживать порядок в группе: протирать игрушки, строительный материал и т. П.

Приучать добросовестно выполнять обязанности дежурных по столовой: сервировать стол, приводить его в порядок после еды.

Поощрять желание выполнять обязанности дежурного в уголке природы (*поливать комнатные растения; фиксировать необходимые данные в календаре природы — время года, месяц, день недели, время суток, температуру, результаты наблюдений; подбирать книги, соответствующие тематике наблюдений и занятий, и т. Д.*).

Воспитывать ценностное отношение к собственному труду, поддерживать инициативу детей при выполнении посильной работы. Формировать умение достигать запланированного результата. Учить оценивать результат своей работы (с помощью взрослого). Воспитывать уважение к результатам труда и творчества сверстников.

Расширять представления детей о труде взрослых, результатах их труда, его общественной значимости. Формировать бережное отношение к тому, что сделано руками человека.

Прививать детям чувство благодарности к людям за их труд.

Формирование основ безопасности.

Формировать основы экологической культуры и *безопасного поведения в природе*. Формировать понимание того, что в природе все взаимосвязано, что человек не должен нарушать эту взаимосвязь, чтобы не навредить животному и растительному миру. Знакомить с правилами поведения при грозе.

Продолжать формировать *навыки безопасного поведения на дорогах*. Уточнять знания детей об элементах дороги (*проезжая часть, пешеходный переход, тротуар*), о движении транспорта, о работе светофора. Знакомить с элементарными правилами дорожного движения, правилами передвижения пешеходов и велосипедистов. Формировать осознанное отношение к соблюдению правил дорожного движения. Продолжать знакомить с дорожными знаками: «Дети», «Остановка трамвая», «Остановка автобуса», «Пешеходный переход», «Велосипедная дорожка».

Закреплять *основы безопасности собственной жизнедеятельности*. Продолжать знакомить с правилами безопасного поведения во время игр в разное время года (*купание в водоемах, катание на велосипеде, на санках, коньках, лыжах и др.*). Расширять знания об источниках опасности в быту (*электроприборы, газовая плита, утюг и др.*). Закреплять навыки безопасного пользования бытовыми предметами.

Уточнять знания детей о работе пожарных, о причинах пожаров, об элементарных правилах поведения во время пожара. Знакомить с работой службы спасения — МЧС. Закреплять знания о том, что в случае необходимости взрослые звонят по телефонам «101», «102», «103».

Знакомить с названиями ближайших к детскому саду улиц и улиц, на которых живут дети. Закреплять умение называть свое имя, фамилию, отчество, возраст, месяц рождения, имена и отчества родителей, домашний адрес, телефон.

Формировать умение обращаться за помощью к взрослым.

Часть Программы, формируемой участниками образовательных отношений

ЭТНО-РЕГИОНАЛЬНАЯ СОСТАВЛЯЮЩАЯ

«Региональная программа дошкольного образования» Р.К. Шаехова.

В сфере социализации, развития общения, нравственного воспитания.

Поддерживать потребность ребенка в общении со взрослым как источником разнообразной информации о природном и социальном мире, событиях в родном городе (селе), республике, регионах страны.

Создавать условия для эмоционально насыщенного содержательного общения на родном языке взрослого с ребенком и детей между собой в разных видах детской активности.

Развивать умение общаться на родном языке с разными детьми (младшими, старше себя, ровесниками, мальчиками, девочками), с «новеньким» в группе детского сада и др., воспитывать доброжелательное отношение к ним.

Развивать интерес и уважение к культуре, традициям, обычаям и нравам людей, говорящих на татарском языке, формировать навыки разумного и обоснованного поведения при взаимодействии языков и культур, навыки социальной межкультурной коммуникации.

Формировать навыки общения, поддерживать достижение коммуникативных целей при ограниченном владении татарским языком, приобретение первоначальных навыков устной речи на втором языке.

Помочь освоению элементарных правил этикета, поощрять этически ценные образцы общения, использование в речи татарского народного фольклора (пословицы, поговорки, потешки и др.). Дать возможность представить поведение ребёнка при встрече и случайном общении с незнакомым человеком. Рассмотреть и обсудить наиболее типичные ситуации, создающиеся при подобных встречах, обратить внимание на недопустимость и опасность оставаться наедине с незнакомым человеком.

Приобщать детей к подготовке празднования основных знаменательных дат города, республики, страны. Формировать чувство гордости и радости от участия в жизни города (республики, страны).

Формировать основы безопасного поведения на дорогах и улицах города, в общественном транспорте, метро.

Предостерегать детей от возможной опасности при встрече с бездомными животными.

Формировать культуру поведения в природе. Рассказать детям о некоторых источниках опасности для природы родного края (вырубка деревьев, лесные пожары, сильный мороз, загрязнение водоемов и др.).

Формировать представления о взаимосвязи природы и человека, о влиянии окружающей среды на здоровье человека.

В сфере определения места ребенка в семье и сообществе, патриотического воспитания.

Углублять представления о семье, ее истории. Расширять представления о составе семьи, родственниках (отец, мать, бабушки и дедушки, братья и сестры, дяди и тети, двоюродные, троюродные братья и сестры), своей принадлежности к семье, родственных связях и зависимостях внутри неё, профессиях и увлечениях родителей, родственников; привлекать к рассматриванию фотографий родственников, акцентировать внимание на внешнем сходстве ребенка с родителями и другими родственниками.

Поощрять желание ребенка принимать посильное участие в подготовке семейных праздников, к выполнению постоянных обязанностей по дому. Способствовать проявлению интереса к семейным делам, стремлению к совместному обсуждению проблем.

Создавать условия для формирования нравственной основы первых чувств патриотизма как общечеловеческой ценности – любви к своей семье, детскому саду, родному краю, людям, населяющим ее.

Развивать чувство гордости за собственные достижения, за успешные выступления сверстников на фестивалях, соревнованиях, победы спортсменов на олимпийских играх, выступления артистов на международных конкурсах.

Поддерживать интерес ребенка к событиям из детства окружающих взрослых, информации про верных друзей, дворовые игры и самодельные игрушки, о смешных ситуациях, эпизодах, которые хорошо запомнились и могут быть созвучными интересам и чувствам самого ребенка.

В сфере самообслуживания, самостоятельности и трудового воспитания.

Поддерживать индивидуальные проявления детей в коллективных работах по уборке участка после листопада, подкормке птиц, живущих в городе, экологических акциях.

В сфере развития игровой деятельности.

Поощрять расширение выбора тем для сюжетно-ролевых игр; способствовать развитию сюжета на основе знаний, полученных при восприятии социального мира, из литературных произведений татарских писателей и поэтов, телевизионных передач, экскурсий по городу (селу), выставок, походов.

Активно поддерживать самодеятельную игру детей, появление игрового диалога в форме ролевых высказываний на татарском языке, стремление соответствовать взятой на себя роли, реальному или вымышленному событию.

Поддерживать индивидуальную и совместную режиссерскую игру, в которой дети в условной форме используют национальные игрушки, игрушки-самоделки из журнала «Тылсымлы куллар», отображают события из жизни, сюжеты из сказок народов Поволжья, мультфильмов и т.д.

Развивать артистические способности детей, вовлекать их в сценическое искусство: игры в концерт, пение татарских песен, исполнение танцев народов Поволжья, показ сценок из спектакля. Предоставлять возможность выступления перед сверстниками, родителями и гостями.

Поощрять инициативность игрового (ролевого) поведения, соблюдение правил, проявление индивидуальности в татарских народных играх, играх с правилами, способствующих физическому, социальному развитию (этнокультурному).

Поддерживать переход к самостоятельной организации детьми досуговых игр (интеллектуальные, настольно-печатные, игры-развлечения, игры-забавы преимущественно с народными игрушками, персонажами кукольного театра, детскими музыкальными инструментами курай, гармонь, кубыз и др.), поощрять проявление самостоятельности, инициативности, умение занимать позицию равноправного партнера.

(Поддерживать активное участие детей в празднично-карнавальных играх, играх сезонного характера, приуроченных к праздникам «Сабантуй», «Науруз», «Карга боткасы», «Масленица», «Рождество» и др., развивать ощущение праздничной общности между людьми.

2.2.8.2. Образовательная область «ПОЗНАВАТЕЛЬНОЕ РАЗВИТИЕ»

Обязательная часть Программы

РАЗВИТИЕ КОГНИТИВНЫХ СПОСОБНОСТЕЙ

Сенсорное развитие.

Развивать восприятие, умение выделять разнообразные свойства и отношения предметов (*цвет, форма, величина, расположение в пространстве* и т. п.), включая органы чувств: зрение, слух, осязание, обоняние, вкус.

Продолжать знакомить с цветами спектра: красный, оранжевый, желтый, зеленый, голубой, синий, фиолетовый (*хроматические*) и белый, серый и черный (*ахроматические*). Учить различать цвета по насыщенности, правильно называть их.

Продолжать знакомить с различными геометрическими фигурами, учить использовать в качестве эталонов плоскостные и объемные формы. Формировать умение обследовать предметы сложных форм.

Расширять представления о фактуре предметов (*гладкий, пушистый, шероховатый* и т. п.). Совершенствовать глазомер.

Развитие познавательных действий.

Развивать познавательно-исследовательский интерес, внимание, воображение, мышление, умение понимать поставленную задачу (*что нужно сделать*), способы ее достижения (*как сделать*).

Закреплять умение использовать обобщенные способы обследования объектов с помощью системы сенсорных эталонов и перцептивных действий.

Побуждать детей исследовать окружающий мир, применяя различные средства и инструменты.

Создавать условия для детского экспериментирования, направленного на выявление скрытых свойств объектов. Закреплять умение получать информацию о новом объекте в процессе его исследования.

Развивать умение детей читать (понимать) и составлять схемы, модели и алгоритмы собственной деятельности.

Проектная деятельность.

Создавать условия для реализации детьми проектов трех типов: исследовательских, творческих и нормативных.

Развивать проектную деятельность исследовательского типа. Организовывать презентации проектов. Формировать у детей представления об авторстве проекта.

Создавать условия для реализации проектной деятельности творческого типа. (Творческие проекты в этом возрасте носят индивидуальный характер.)

Способствовать развитию проектной деятельности нормативного типа. (Нормативная проектная деятельность — это проектная деятельность, направленная на выработку детьми норм и правил поведения в детском коллективе.)

Дидактические игры.

Организовывать дидактические игры, объединяя детей в подгруппы по 2–4 человека; учить выполнять правила игры.

Развивать в играх память, внимание, воображение, мышление, речь, сенсорные способности детей.

Учить сравнивать предметы, подмечать незначительные различия в их признаках (*цвет, форма, величина, материал*), объединять предметы по общим признакам, составлять из части целое (*складные кубики, мозаика, пазлы*), определять изменения в расположении предметов (*впереди, сзади, направо, налево, под, над, посередине, сбоку*).

Формировать желание действовать с разнообразными дидактическими играми и игрушками (народными, электронными, компьютерными и др.).

Побуждать детей к самостоятельности в игре, вызывая у них эмоционально положительный

отклик на игровое действие. Учить подчиняться правилам в групповых играх. Воспитывать творческую самостоятельность. Формировать такие качества, как дружелюбие, дисциплинированность. Воспитывать культуру честного соперничества в играхсоревнованиях.

ФОРМИРОВАНИЕ ЭЛЕМЕНТАРНЫХ МАТЕМАТИЧЕСКИХ ПРЕДСТАВЛЕНИЙ

Количество и счет.

Учить создавать множества (группы предметов) из разных по качеству элементов (предметов разного цвета, размера, формы, назначения; звуков, движений); разбивать множества на части и воссоединять их; устанавливать отношения между целым множеством и каждой его частью, понимать, что множество больше части, а часть меньше целого множества; сравнивать разные части множества на основе счета и соотношения элементов (предметов) один к одному; определять большую (меньшую) часть множества или их равенство.

Учить считать до 10; последовательно знакомить с образованием каждого числа в пределах от 5 до 10 (на наглядной основе).

Сравнивать рядом стоящие числа в пределах 10 на основе сравнения конкретных множеств; получать равенство из неравенства (неравенство из равенства), добавляя к меньшему количеству один предмет или убирая из большего количества один предмет («7 меньше 8, если к 7 добавить один предмет, будет 8, поровну», «8 больше 7; если из 8 предметов убрать один, то станет по 7, поровну»).

Формировать умение понимать отношения рядом стоящих чисел ($5 < 6$ на 1, $6 > 5$ на 1). Отсчитывать предметы из большого количества по образцу и заданному числу (*в пределах 10*).

Совершенствовать умение считать в прямом и обратном порядке (*в пределах 10*). Считать предметы на ощупь, считать и воспроизводить количество звуков, движений по образцу и заданному числу (*в пределах 10*). Познакомить с цифрами от 0 до 9.

Познакомить с порядковым счетом в пределах 10, учить различать вопросы «Сколько?», «Который?» («Какой?») и правильно отвечать на них.

Продолжать формировать представление о равенстве: определять равное количество в группах, состоящих из разных предметов; правильно обобщать числовые значения на основе счета и сравнения групп (*здесь 5 петишков, 5 матрешек, 5 машин — всех игрушек поровну — по 5*).

Упражнять детей в понимании того, что число не зависит от величины предметов, расстояния между предметами, формы, их расположения, а также направления счета (*справа налево, слева направо, с любого предмета*).

Познакомить с количественным составом числа из единиц в пределах 5 на конкретном материале: 5 — это один, еще один, еще один, еще один и еще один.

Величина.

Учить устанавливать размерные отношения между 5–10 предметами разной длины (*высоты, ширины*) или толщины: систематизировать предметы, располагая их в возрастающем (убывающем) порядке по величине; отражать в речи порядок расположения предметов и соотношение между ними по размеру (*розовая лента — самая широкая, фиолетовая — немного уже, красная — еще уже, но она шире желтой, а зеленая уже желтой и всех остальных лент и т. д.*).

Сравнивать два предмета по величине (длине, ширине, высоте) опосредованно — с помощью третьего (условной меры), равного одному из сравниваемых предметов.

Развивать глазомер, умение находить предметы длиннее (короче), выше (ниже), шире (уже), толще (тоньше) образца и равные ему.

Формировать понятие о том, что предмет (*лист бумаги, лента, круг, квадрат и др.*) можно разделить на несколько равных частей (*на две, четыре*).

Учить называть части, полученные от деления, сравнивать целое и части, понимать, что

целый предмет больше каждой своей части, а часть меньше целого.

Форма.

Познакомить детей с овалом на основе сравнения его с кругом и прямоугольником.

Дать представление о четырехугольнике: подвести к пониманию того, что квадрат и прямоугольник являются разновидностями четырехугольника.

Развивать у детей геометрическую зоркость: умение анализировать и сравнивать предметы по форме, находить в ближайшем окружении предметы одинаковой и разной формы: книги, картина, одеяла, крышки столов — прямоугольные, поднос и блюдо — овальные, тарелки — круглые и т. д. Развивать представления о том, как из одной формы сделать другую.

Ориентировка в пространстве.

Совершенствовать умение ориентироваться в окружающем пространстве; понимать смысл пространственных отношений (вверху — внизу, впереди (спереди) — сзади (за), слева — справа, между, рядом с, около); двигаться в заданном направлении, меняя его по сигналу, а также в соответствии со знаками — указателями направления движения (вперед, назад, налево, направо и т. п.); определять свое местонахождение среди окружающих людей и предметов (*я стою между Олей и Таней, за Мишей, позади (сзади) Кати, перед Наташей, около Юры*); обозначать в речи взаимное расположение предметов (*справа от куклы сидит заяц, а слева от куклы стоит лошадка, сзади — мишка, а впереди — машина*).

Учить ориентироваться на листе бумаги (справа — слева, вверху — внизу, в середине, в углу).

Ориентировка во времени.

Дать детям представление о том, что утро, вечер, день и ночь составляют сутки.

Учить на конкретных примерах устанавливать последовательность различных событий: что было раньше (сначала), что позже (потом), определять, какой день недели сегодня, какой был вчера, какой будет завтра.

ОЗНАКОМЛЕНИЕ С ОКРУЖАЮЩИМ МИРОМ

Предметное окружение.

Продолжать обогащать представления детей о мире предметов. Объяснять назначение незнакомых предметов.

Формировать представление о предметах, облегчающих труд человека в быту (*кофемолка, миксер, мясорубка* и др.), создающих комфорт (*бра, картины, ковер* и т. п.). Объяснять, что прочность и долговечность зависят от свойств и качеств материала, из которого сделан предмет.

Развивать умение самостоятельно определять материалы, из которых изготовлены предметы, характеризовать свойства и качества предметов: структуру и температуру поверхности, твердость — мягкость, хрупкость — прочность, блеск, звонкость.

Побуждать сравнивать предметы (по назначению, цвету, форме, материалу), классифицировать их по различным признакам (*посуда — фарфоровая, стеклянная, керамическая, пластмассовая*).

Рассказывать о том, что любая вещь создана трудом многих людей (*Откуда пришел стол? Как получилась книжка?* и т. п.). Объяснять, что предметы имеют прошлое, настоящее и будущее. Знакомить с некоторыми предметами прошлых времен, с тем «как жили наши предки».

Природное окружение, экологическое воспитание.

Продолжать развивать интерес детей к миру природы, расширять и уточнять их представления. Создавать условия для проявления инициативы и творчества в ее познании, учить наблюдать, развивать любознательность.

Развивать желание исследовать и экспериментировать с объектами живой и неживой природы (не нанося им вред).

Создавать условия для детской исследовательской деятельности, развивать восприятие, внимание, память, наблюдательность, способность анализировать, сравнивать, выделять характерные, существенные признаки предметов и явлений в процессе ознакомления с природой.

Использовать в процессе ознакомления с природой произведения художественной литературы, музыки, знакомить с народными приметами.

Развивать умение видеть красоту и своеобразие окружающей природой, учить передавать свое отношение к природе в речи и продуктивных видах деятельности.

Неживая природа.

Показывать взаимодействие живой и неживой природы. Учить устанавливать причинноследственные связи между природными явлениями (*сезон — растительность — труд людей*).

Формировать представления о чередовании времен года, частей суток и их некоторых характеристиках. Учить детей фиксировать в календаре природы время года, месяц, день недели, время суток, температуру, результаты наблюдений и т. д.).

Формировать первичные представления о климатическом и природном многообразии планеты Земля: холодные климатические зоны (*арктика, антарктика*), умеренный климат (*леса, степи, тайга*), жаркий климат (*джунгли, саванна, пустыня*). Познакомить детей с картой и глобусом, показать некоторые зоны с характерным климатом (например, Африку, где всегда жарко; Северный Полюс, где всегда холодно и все всегда покрыто снегом и льдом; среднюю полосу России, где привычный нам климат).

Обсудить, как человек в своей жизни использует воду, песок, глину, камни; рассказать о существовании драгоценных и полудрагоценных камней, познакомить с коллекцией камней в уголке науки.

Мир животных.

Расширять и систематизировать знания о животном мире. Расширять первичные представления о классификации животного мира: млекопитающие, птицы, рыбы, насекомые, земноводные (*лягушки, жабы, тритоны*), пресмыкающиеся или рептилии (*ящерицы, черепахи, крокодилы, змеи*), паукообразные (*пауки, скорпионы, тарантулы, клещи*), ракообразные (*раки, крабы, омары, креветки*).

Расширять представления о домашних животных, их повадках, зависимости от человека. Дать представление о том, откуда взялись домашние животные, как древний человек приручил их; познакомить с некоторыми «дикими родичами» домашних животных (*волк, лисица, шакал, собака — семейство псовых; тигр, лев, пантера, кошка — семейство кошачьих*). Воспитывать у детей ответственное отношение к домашним питомцам.

Познакомить с некоторыми типичными представителями животного мира различных климатических зон: в жарких странах (*Африка*) — слоны, жирафы, верблюды, львы; в Арктике (*Северный полюс*) — белые медведи, в Антарктике (*Антарктида*) — пингвины, в наших лесах — медведи, волки, лисы, зайцы и другие, уже знакомые детям дикие животные.

Мир растений.

Расширять представления детей о растениях. Знакомить детей с многообразием родной природы: деревьями, кустарниками, травянистыми растениями. Познакомить с понятиями «лес», «луг» и «сад». Развивать познавательный интерес детей, расширяя их представления о лесных животных: где живут (*нора, берлога, дупло, гнездо*), чем питаются, как готовятся к зиме (*зайчик линяет, белки запасают корм на зиму*); как некоторые звери готовятся к зимней спячке (*еж зарывается в осенние листья, медведи зимуют в берлоге, змеи заползают в разные*

расщелины и пустые норы, лягушки закапываются в ил на дне водоемов и т. д.). Дать представление о хищных зверях и птицах.

Экологическое воспитание.

Формировать элементарные экологические представления. Формировать представления о том, что человек — часть природы и что он должен беречь, охранять и защищать ее.

Рассказывать о значении солнца и воздуха в жизни человека, животных и растений. Учить укреплять свое здоровье в процессе общения с природой.

Социальное окружение.

Расширять представления об учебных заведениях (*детский сад, школа, колледж, вуз*). Формировать потребность в получении знаний, стремление к дальнейшему обучению.

музей и др.), их атрибутами, значением в жизни общества, связанными с ними профессиями, правилами поведения.

Расширять представления о сферах человеческой деятельности (*наука, искусство, производство, сельское хозяйство*).

Обогащать представления детей о профессиях. Рассказывать детям о профессиях воспитателя, учителя, врача, строителя, работников сельского хозяйства, транспорта, торговли, связи др.; о важности и значимости их труда; о том, что для облегчения труда используется разнообразная техника. Рассказывать о личностных и деловых качествах человека-труженика.

Знакомить с трудом людей творческих профессий: художников, писателей, композиторов, мастеров народного декоративно-прикладного искусства; с результатами их труда (картинами, книгами, музыкой, предметами декоративного искусства). Воспитывать чувство благодарности к человеку за его труд.

Наша планета.

Формировать элементарные представления об истории человечества (*Древний мир, Средние века, современное общество*) через знакомство с произведениями искусства (*живопись, скульптура, мифы и легенды народов мира*), реконструкцию образа жизни людей разных времен (*одежда, утварь, традиции* и др.).

Дать представление о многообразии народов мира. Знакомить с элементами культуры (костюмы, внешний вид), обычаях (*национальные блюда*), государствами (*название, флаг, столица*) некоторых народов мира: в Европе англичане, итальянцы, испанцы, немцы, французы; в Азии — индусы, китайцы, японцы; в Африке — бедуины, египтяне, жители Конго, в Южной Америке — бразильцы, мексиканцы, в Северной Америке — американцы, канадцы. Показывать заинтересовавшие детей страны на карте, глобусе. Поощрять детей к проектно-исследовательской деятельности на темы народов мира.

Часть Программы, формируемой участниками образовательных отношений

ЭТНО-РЕГИОНАЛЬНАЯ СОСТАВЛЯЮЩАЯ

Региональная программа дошкольного образования» Шаехова Р.К.

В сфере развития познавательно-исследовательской деятельности.

Расширять знания детей о природе родного края, о ее сезонных изменениях. Формировать элементарные представления о целостности природы и взаимозависимости ее компонентов.

Поддерживать интерес и желание наблюдать за поведением животных, живущих на территории республики, выделять характерные особенности их внешнего вида (части тела, чем оно покрыто), способы передвижения (ползает, летает, плавает), особенности питания, приспособления к среде обитания. Обогащать знания детей о том, что по мере изменения сезонных явлений способы приспособления живых организмов к среде обитания тоже меняются (осенью насекомые прячутся в землю, под корой деревьев и спят, зимующие птицы приближаются к жилищам человека, заяц меняет свою шкурку и т.д.). Развивать умение

вслушиваться и узнавать животных по издаваемым ими звукам.

Поддерживать интерес к наиболее часто встречающимся растениям родного края. Учить группировать и классифицировать объекты природы по характерным признакам (деревья хвойные и лиственные, кустарники, травянистые растения; растения леса, луга, сада, водоёма; комнатные растения т.д.). Развивать умение видеть красоту природы родного края, богатство ее форм, красок, запахов.

Познакомить с природоохранительной деятельностью человека. Рассказать о Волжско-Камском государственном заповеднике, национальном парке «Нижняя Кама», их роли в охране природы республики.

Воспитывать бережное отношение к живой и неживой природе, предвидеть положительные и отрицательные последствия вмешательства человека, формировать непотребительское отношение к природе родного края, первоначальные навыки природопользования («Если я и другие люди будем собирать лекарственные травы с корнями, то...»).

Поощрять создание детьми сборника рассказов с выделением наиболее значимых правил безопасного поведения в природе, проиллюстрировать сборник детскими рисунками. Способствовать усвоению норм и правил, принятых в обществе. Развивать творческие способности.

В сфере приобщения к социокультурным ценностям

Познакомить с символикой Республики Татарстан (флаг, герб, гимн). Развивать осознание детьми принадлежности к своему народу.

Формировать представление о том, что Казань – столица республики и всех татар мира. Казань - крупный промышленный центр, один из древнейших городов России. В Казани работают Президент, Правительство Республики Татарстан, мэр города. Познакомить с символикой столицы.

Рассказать детям истории, легенды, мифы о родном крае, обсудить их. Познакомить с событиями прошлого, достопримечательностями, историческими памятниками, музеями, с происхождением названий улиц родного города (села). Приобщать детей к истории родного края, прошлому и современному состоянию национальной культуры.

Познакомить детей с географическим положением Республики Татарстан (на карте и глобусе обозначить территорию республики, реки Волгу и Каму, Куйбышевское и Нижнекамское водохранилища, озеро Кабан, озера и реки окрестности). Помочь детям понять условные обозначения.

Расширять представления детей о средствах национальной культуры (жилище, предметы быта, национальная кухня, одежда, посуда, национальные праздники, музыкальные инструменты, малые формы фольклора). Побуждать детей задавать вопросы, рассуждать.

Формировать представление о том, что Татарстан – многонациональная республика. На основе восприятия художественных текстов, рассматривания иллюстраций в книгах, просмотра видеоальбомов познакомить с традициями, обычаями, обрядами народов, живущих в Республике Татарстан. Помочь выделить общее и частное в поведении людей и явлениях культуры, развивать уважительное отношение к людям других национальностей.

Приобщать к прошлому и настоящему национальной и мировой культур. Познакомить с жизнью и творчеством выдающихся деятелей литературы и искусства: поэты (Г. Тукай, М. Джалиль, Р. Миннуллин и др.), писатели (А. Алиш, Р. Батулла и др.), художники (Х. Якупов, Х. Казаков и др.), скульпторы (Б. Урманче, В. Цигаль и др.). Вызвать интерес к их жизни и творческой деятельности.

Формировать представления детей о крупных агропромышленных комплексах, фермерских хозяйствах, о сельскохозяйственной продукции, некоторых профессиях, связанных с животноводством и растениеводством (фермер, доярка, ветеринар, комбайнер, овощевод и др.).

Развивать представления детей о трудовой деятельности взрослых, их отношении к труду посредством татарских народных сказок («Ремесло выручит», «Три дочери» «Падчерница» и др.). Акцентировать внимание детей на сказочных героях, которые любят трудиться. Сопровождать трудовые действия детей строчками из стихотворений Г. Тукая («Забавный ученик», «Киска-озорница» и др.). Продолжать знакомство с метрополитеном города Казани, со станциями: Кремлевская, Козья слобода, Суконная слобода и др., рассматривать их на фотоснимка и рассказывать историю происхождения их названий. Обогащать знания детей об окружающей действительности.

Познакомить с правилами безопасного поведения в метро: в вагоне (не прислоняться к дверям, заранее готовиться к выходу), на станции (двигаться в общем направлении движения, не заступать

на ограничительную линию), на эскалаторе (стоять справа, готовится к входу и выходу с эскалатора, координируя свои действия с его движением), при прохождении турникетов (вовремя оплатить проезд).

Познакомить со знаками «Движение на велосипедах запрещено», «Велосипедная дорожка», с улицами, на которых выделены велодорожки. Совершенствовать умение свободно ориентироваться на улицах города. Познакомить с правилами езды на велосипеде.

Ориентировать детей в многообразии транспортных средств своей местности: определять на каком маршрутном автобусе можно проехать от дома до детского сада, центральной площади, кукольного театра и др., каким транспортном пользуются родители.

Познакомить с правилами перевозки детей в машине: пристегиваться ремнем и сидеть на детском сидении, не отвлекать водителя, не высовываться из окна, не брать с собой острые предметы; способствовать развитию умения осуществлять контроль своих действий.

Уточнить знания детей о назначении специальных транспортных средств: машина «скорой помощи», «полицейская машина», «пожарная машина» и др.; реагировать на издаваемые сигналы, отличать их на слух. Обратит внимание на то, что специальные транспортные средства в определенных случаях могут нарушать правила дорожного движения.

Поощрять создание детьми сборника сочинений с выделением наиболее значимых для закрепления правил безопасного поведения на улицах и дорогах города (села), проиллюстрировать сборник детскими рисунками. Развивать творчество в различных его формах.

2.2.8.3. Образовательная область «РЕЧЕВОЕ РАЗВИТИЕ»

Обязательная часть Программы

РАЗВИТИЕ РЕЧИ

Развивающая речевая среда.

Продолжать развивать речь как средство общения. Расширять представления детей о многообразии окружающего мира. Предлагать для рассматривания изделия народных промыслов, мини-коллекции (*открытки, марки, монеты, наборы игрушек, выполненных из определенного материала*), иллюстрированные книги (в том числе знакомые *сказки с рисунками разных художников*), открытки, фотографии с достопримечательностями родного края, Москвы, репродукции картин (в том числе *из жизни дореволюционной России*).

Поощрять попытки ребенка делиться с педагогом и другими детьми разнообразными впечатлениями, уточнять источник полученной информации (*телепередача, рассказ близкого человека, посещение выставки, детского спектакля и т. д.*).

Развивать стремление детей выражать свое отношение к окружающему, самостоятельно находить для этого различные речевые средства; побуждать к использованию в речи фольклора (*пословицы, поговорки, потешки и др.*). Показать значение родного языка в формировании основ нравственности.

Формирование словаря.

Обогащать речь детей существительными, обозначающими предметы бытового окружения; прилагательными, характеризующими свойства и качества предметов; наречиями, обозначающими взаимоотношения людей, их отношение к труду.

Упражнять в подборе существительных к прилагательному (*белый — снег, сахар, мел*), слов со сходным значением (*шалун — озорник — проказник*), с противоположным значением (*слабый — сильный, пасмурно — солнечно*).

Помогать детям употреблять в речи слова в точном соответствии со смыслом.

Звуковая культура речи.

Закреплять правильное, отчетливое произнесение звуков. Учить различать на слух и отчетливо произносить сходные по артикуляции и звучанию согласные звуки: *с — з, с — ц, ш — ж, ч — ц, с — ш, ж — з, л — р*.

Продолжать развивать фонематический слух. Учить определять место звука в слове (*начало, середина, конец*).

Отрабатывать интонационную выразительность речи.

Грамматический строй речи.

Совершенствовать умение согласовывать слова в предложениях: существительные с числительными (*пять груш, трое ребят*) и прилагательные с существительными (*лягушка — зеленое брюшко*).

Помогать детям замечать неправильную постановку ударения в слове, ошибку в чередовании согласных, предоставлять возможность самостоятельно ее исправить. Знакомить с разными способами образования слов (*сахарница, хлебница; масленка, солонка; воспитатель, учитель, строитель*).

Упражнять в образовании однокоренных слов (*медведь — медведица — медвежонок — медвежья*), в том числе глаголов с приставками (*забежал — выбежал — перебежал*). Помогать детям правильно употреблять существительные множественного числа в именительном и винительном падежах; глаголы в повелительном наклонении; прилагательные и наречия в сравнительной степени; несклоняемые существительные.

Учить составлять по образцу простые и сложные предложения. Совершенствовать умение пользоваться прямой и косвенной речью.

Связная речь.

Развивать умение поддерживать беседу.

Совершенствовать диалогическую форму речи. Поощрять попытки высказывать свою точку зрения, согласие или несогласие с ответом товарища.
Развивать монологическую форму речи.
Учить связно, последовательно и выразительно пересказывать небольшие сказки, рассказы. Учить (по плану и образцу) рассказывать о предмете, содержании сюжетной картины, составлять рассказ по картинкам с последовательно развивающимся действием.
Развивать умение составлять рассказы о событиях из личного опыта, придумывать свои концовки к сказкам.
Формировать умение составлять небольшие рассказы творческого характера на тему, предложенную воспитателем.

ПРИБЫТИЕ К ХУДОЖЕСТВЕННОЙ ЛИТЕРАТУРЕ

Продолжать развивать интерес детей к художественной литературе.
Учить внимательно и заинтересованно слушать сказки, рассказы, стихотворения; запоминать считалки, скороговорки, загадки. Прививать интерес к чтению больших произведений (по главам). Способствовать формированию эмоционального отношения к литературным произведениям.
Побуждать рассказывать о своем восприятии конкретного поступка литературного персонажа. Помогать детям понять скрытые мотивы поведения героев произведения.
Продолжать объяснять (с опорой на прочитанное произведение) доступные детям жанровые особенности сказок, рассказов, стихотворений.
Воспитывать чуткость к художественному слову; зачитывать отрывки с наиболее яркими, запоминающимися описаниями, сравнениями, эпитетами. Учить детей вслушиваться в ритм и мелодику поэтического текста.
Помогать выразительно, с естественными интонациями читать стихи, участвовать в чтении текста по ролям, в инсценировках.
Продолжать знакомить с книгами. Обращать внимание детей на оформление книги, на иллюстрации. Сравнить иллюстрации разных художников к одному и тому же произведению. Выяснить симпатии и предпочтения детей.

Часть Программы, формируемая участниками образовательных отношений

ЭТНО-РЕГИОНАЛЬНАЯ СОСТАВЛЯЮЩАЯ

«Региональная программа дошкольного образования» Р.К. Шаехова В

сфере развития речи

Обеспечить полное овладение русскоязычными детьми лексическим объемом, предусмотренным УМК «Татарча сөйләшәбез», не менее 142 слов, обогащать речь смысловым содержанием.

Развивать интерес русскоязычных детей к татарскому языку. В процессе целенаправленного обучения использовать технологию проектирования «Учимся, играя», технологию моделирования, игровые и информационно-коммуникационные технологии, аудио-видео материалы, анимационные сюжеты, мультфильмы, дидактический и раздаточный материал. Способствовать восприятию новых слов, правильному их звукопроизношению, запоминанию, активизации в речевой продукции детей. Создавать ситуацию успеха.

Развивать умение вести диалог, понимать обращенную речь и адекватно реагировать на обращение, употребляя реплики, соответствующие ситуации. Развивать умение отвечать на вопросы двух-трехсловными предложениями как эквивалент целого высказывания, строить фразы из 2-4 слов на татарском языке. Развивать ранние формы грамматического структурирования, формировать смысловое содержание в построении предложений детьми. Поощрять участие детей в диалоге, стремление поддержать собеседника.

Учить соотносить названия предметов с картинками в рабочей тетради, называть их действия, свойства. Поддерживать стремление самостоятельно выполнять задания, отвечать на вопросы, задавать их. Создавать условия для формирования речевой и языковой культуры в повседневной

жизни ребенка. Активизировать употребление новых слов в различных фразовых конструкциях, организуя соответствующие игровые, проблемно-поисковые ситуации, ситуативный диалог. Предоставлять детям возможность договаривать слова и несложные для воспроизведения фразы.

Вызывать желание говорить на татарском языке.

Осуществлять систему мониторинга динамики речевого развития русскоязычных детей, устойчивости навыков общения на татарском языке в привычной для ребенка коммуникативной ситуации.

Предоставлять детям возможность смотреть мультфильмы по мотивам произведений Г. Тукая студии «Татармультфильм», телепередач «Күчтәнэч», «Поем и учим татарский язык», слушать песни и получать удовольствие при ограниченном владении языком. Закладывать основы культуры речи.

Погружать детей в языковую среду, способствовать развитию коммуникативных способностей при ограниченном владении татарским языком, развивать языковое чутье, поддерживать интерес к сравнению языковых явлений между собой, мотивировать к усвоению языка. Предоставлять детям возможность рассказывать стихотворения на праздниках, конкурсе чтецов, участвовать в театральных постановках. Заложить основы интонационной выразительности речи.

Дать возможность испытывать чувство радости от ожидания предстоящих событий.

Поощрять использование татарского языка (подбор слов, выражений, осознанность речевых высказываний) в естественной речевой ситуации. Способствовать проявлению интереса к перспективам своего речевого развития.

В сфере художественной литературы

Развивать интерес и потребность в восприятии литературных произведений, обсуждении их содержания, оформлении. Приобщать к восприятию познавательной литературы. Познакомить с понятиями «словарь» (русско-татарский, татарско-русский), «энциклопедия», «хрестоматия», «справочное издание». Формировать отношение к книге как к источнику знаний.

Практиковать чтение с продолжением, что позволяет детям повторно вернуться к восприятию литературного языка, к вымышленным героям татарских писателей, вспомнить и прогнозировать версии событий. Стимулировать обращения детей ко взрослому с просьбой дочитать книгу, способствовать ожиданиям приятного переживания.

Обогащать запас литературных впечатлений от произведений устного народного творчества (поговорки, пословицы, загадки и т.д.), помочь понять фольклорный текст, национально-художественное своеобразие фольклорных произведений. Поддерживать проявления детского творчества, элементарного сочинительства, попытки рифмовать слова.

Рассказать детям о художниках-иллюстраторах, поощрять желание самостоятельно рассматривать книжные иллюстрации, сравнивать их. Развивать отношение к книге как к предмету эстетической культуры, помочь освоить правила - аккуратно листать страницы книг, пользоваться закладкой, после просмотра класть книги на книжную полку.

Учить эмоционально передавать содержание небольших прозаических текстов, выразительно читать стихи татарских поэтов, участвовать в чтении текста по ролям, в инсценировках. Погружать детей в стихию литературного языка.

Обратить внимание детей на национальное своеобразие волшебных сказок. Использовать татарские народные сказки для проявления детьми таких нравственных качеств, как сочувствие, сопереживание, которые лежат в основе нравственных поступков. Дать детям возможность рассказать о своем восприятии поступка сказочного героя, помочь понять скрытые мотивы его поведения.

Помочь родителям в организации книжного уголка (полки) для чтения ребенку в семье, рекомендовать посещение Республиканской детской библиотеки, просмотр спектаклей для детей ТГТДиК им. К. Тинчурина: «Чиполлино» (Дж. Родари), «Книга сказок», «Шурале – online» (Ш. Фархутдинов) и др.

2.2.4.4. Образовательная область «ХУДОЖЕСТВЕННО-ЭСТЕТИЧЕСКОЕ РАЗВИТИЕ»

Обязательная часть Программы

ПРИБОЩЕНИЕ К ИСКУССТВУ

Продолжать формировать интерес к музыке, живописи, литературе, народному искусству, воспитывать бережное отношение к произведениям искусства.

Развивать эстетические чувства, эмоции, эстетический вкус, эстетическое восприятие произведений искусства, формировать умение выделять их выразительные средства. Учить соотносить художественный образ и средства выразительности, характеризующие его в разных видах искусства, подбирать материал и пособия для самостоятельной художественной деятельности.

Формировать умение выделять, называть, группировать произведения по видам искусства: литература, музыка, изобразительное искусство, архитектура, театр.

Знакомить (без запоминания) с видами изобразительного искусства: графика, декоративноприкладное искусство, живопись, скульптура, фотоискусство. Продолжать знакомить с основными жанрами изобразительного искусства: натюрморт, пейзаж, портрет.

Формировать умение выделять и использовать в своей изобразительной, музыкальной, театрализованной деятельности средства выразительности разных видов искусства, называть материалы для разных видов художественной деятельности.

Познакомить с произведениями живописи (*И. Шишкин, И. Левитан, В. Серов, И. Грабарь, П. Кончаловский* и др.) и изображением родной природы в картинах художников. Расширять представления о графике (ее выразительных средствах). Знакомить с творчеством художников-иллюстраторов детских книг (*Ю. Васнецов, Е. Рачев, Е. Чарушин, И. Билибин* и др.).

Продолжать знакомить с архитектурой. Закреплять знания о том, что существуют различные по назначению здания: жилые дома, магазины, театры, кинотеатры и др. Обращать внимание детей на сходства и различия архитектурных сооружений одинакового назначения: форма, пропорции (*высота, длина, украшения — декор* и т. д.). Подводить дошкольников к пониманию зависимости конструкции здания от его назначения: жилой дом, театр, храм и т. д.

Развивать наблюдательность, учить внимательно рассматривать здания, замечать их характерные особенности, разнообразие пропорций, конструкций, украшающих деталей. При чтении литературных произведений, сказок обращать внимание детей на описание сказочных домиков (*теремок, рукавичка, избушка на курьих ножках*), дворцов.

Познакомить с понятием «народное искусство». Расширять представления детей о народном искусстве, фольклоре, музыке и художественных промыслах.

ИЗОБРАЗИТЕЛЬНАЯ ДЕЯТЕЛЬНОСТЬ

Продолжать развивать интерес детей к изобразительной деятельности.

Обогащать сенсорный опыт, развивая органы восприятия: зрение, слух, обоняние, осязание, вкус; закреплять знания об основных формах предметов и объектов природы.

Развивать эстетическое восприятие, учить созерцать красоту окружающего мира. Развивать способность наблюдать, всматриваться (вслушиваться) в явления и объекты природы, замечать их изменения (например, как изменяются форма и цвет медленно плывущих облаков, как постепенно раскрывается утром и закрывается вечером венчик цветка, как изменяется освещение предметов на солнце и в тени).

В процессе восприятия предметов и явлений развивать мыслительные операции: анализ, сравнение, уподобление (*на что похоже*), установление сходства и различия предметов и их частей, выделение общего и единичного, характерных признаков, обобщения. Развивать чувство формы, цвета, пропорций, учить передавать в изображении основные свойства предметов (*форма, величина, цвет*), характерные детали, соотношение предметов и их частей по величине, высоте, расположению относительно друг друга.

Формировать умение организовывать свое рабочее место, готовить все необходимое для

занятий; работать аккуратно, экономно расходовать материалы, сохранять рабочее место в чистоте, по окончании работы приводить его в порядок.

Продолжать совершенствовать умение детей рассматривать работы (рисунки, лепку, аппликации), радоваться достигнутому результату, замечать и выделять выразительные решения изображений.

Рисование.

Продолжать совершенствовать умение передавать в рисунке образы предметов, объектов, персонажей сказок, литературных произведений. Обращать внимание детей на отличия предметов по форме, величине, пропорциям частей; побуждать их передавать эти отличия в рисунках.

Учить передавать положение предметов в пространстве на листе бумаги, обращать внимание детей на то, что предметы могут по-разному располагаться на плоскости (*стоять, лежать, менять положение: живые существа могут двигаться, менять позы, дерево в ветреный день — наклоняться и т. д.*). Учить передавать движения фигур.

Способствовать овладению композиционными умениями: учить располагать предмет на листе с учетом его пропорций (*если предмет вытянут в высоту, располагать его на листе по вертикали; если он вытянут в ширину, например, не очень высокий, но длинный дом, располагать его по горизонтали*). Закреплять способы и приемы рисования различными изобразительными материалами (*цветные карандаши, гуашь, акварель, цветные мелки, пастель, сангина, угольный карандаш, фломастеры, разнообразные кисти и т. п.*).

Вырабатывать навыки рисования контура предмета простым карандашом с легким нажимом на него, чтобы при последующем закрашивании изображения не оставалось жестких, грубых линий, пачкающих рисунок.

Учить рисовать акварелью в соответствии с ее спецификой (*прозрачностью и легкостью цвета, плавностью перехода одного цвета в другой*).

Учить рисовать кистью разными способами: широкие линии — всем ворсом, тонкие — концом кисти; наносить мазки, прикладывая кисть всем ворсом к бумаге, рисовать концом кисти мелкие пятнышки.

Закреплять знания об уже известных цветах, знакомить с новыми цветами (*фиолетовый*) и оттенками (*голубой, розовый, темно-зеленый, сиреневый*), развивать чувство цвета. Учить смешивать краски для получения новых цветов и оттенков (*при рисовании гуашью*) и высветлять цвет, добавляя в краску воду (*при рисовании акварелью*). При рисовании карандашами учить передавать оттенки цвета, регулируя нажим на карандаш. В карандашном исполнении дети могут, регулируя нажим, передать до трех оттенков цвета. Учить детей создавать сюжетные композиции на темы окружающей жизни и на темы литературных произведений (*«Кого встретил Колобок», «Два жадных медвежонка», «Где обедал, воробей?»* и др.).

Развивать композиционные умения, учить располагать изображения на полосе внизу листа, по всему листу.

Обращать внимание детей на соотношение по величине разных предметов в сюжете (*дома большие, деревья высокие и низкие; люди меньше домов, но больше растущих на лугу цветов*). Учить располагать на рисунке предметы так, чтобы они загоразживали друг друга (*растущие перед домом деревья и частично его загоразживающие и т. п.*).

Лепка.

Продолжать знакомить детей с особенностями лепки из глины, пластилина и пластической массы.

Развивать умение лепить с натуры и по представлению знакомые предметы (*овощи, фрукты, грибы, посуда, игрушки*); передавать их характерные особенности. Продолжать учить лепить посуду из целого куска глины и пластилина ленточным способом.

Закреплять умение лепить предметы пластическим, конструктивным и комбинированным

способами. Учить сглаживать поверхность формы, делать предметы устойчивыми.

Учить передавать в лепке выразительность образа, лепить фигуры человека и животных в движении, объединять небольшие группы предметов в несложные сюжеты (в коллективных композициях):

«Курица с цыплятами», «Два жадных медвежонка нашли сыр», «Дети на прогулке» и др.

Формировать у детей умения лепить по представлению героев литературных произведений (*Медведь и Колобок, Лиса и Зайчик, Машенька и Медведь* и т. п.). Развивать творчество, инициативу.

Продолжать формировать умение лепить мелкие детали; пользуясь стеклой, наносить рисунок чешуек у рыбки, обозначать глаза, шерсть животного, перышки птицы, узор, складки на одежде людей и т. п.

Продолжать формировать технические умения и навыки работы с разнообразными материалами для лепки; побуждать использовать дополнительные материалы (*косточки, зернышки, бусинки* и т. д.).

Закреплять навыки аккуратной лепки.

Закреплять умение тщательно мыть руки по окончании лепки.

Аппликация.

Закреплять умение детей создавать изображения (разрезать бумагу на короткие и длинные полоски; вырезать круги из квадратов, овалы из прямоугольников, преобразовывать одни геометрические фигуры в другие: квадрат — в два–четыре треугольника, прямоугольник — в полоски, квадраты или маленькие прямоугольники), создавать из этих фигур изображения разных предметов или декоративные композиции.

Учить вырезать одинаковые фигуры или их детали из бумаги, сложенной гармошкой, а симметричные изображения — из бумаги, сложенной пополам (*стакан, ваза, цветок* и др.). С целью создания выразительного образа учить приему обрывания.

Побуждать создавать предметные и сюжетные композиции, дополнять их деталями, обогащающими изображения.

Формировать аккуратное и бережное отношение к материалам.

Прикладное творчество.

Совершенствовать умение работать с бумагой:

сгибать лист вчетверо в разных направлениях; работать по готовой выкройке (*шапочка, лодочка, домик, кошелек*).

Закреплять умение создавать из бумаги объемные фигуры: делить квадратный лист на несколько равных частей, сглаживать сгибы, надрезать по сгибам (*домик, корзинка, кубик*). Закреплять умение детей делать игрушки, сувениры из природного материала (*шишки, ветки, ягоды*) и других материалов (*катушки, проволока в цветной обмотке, пустые коробки* и др.), прочно соединяя части.

Формировать умение самостоятельно создавать игрушки для сюжетно-ролевых игр (*флажки, сумочки, шапочки, салфетки* и др.); сувениры для родителей, сотрудников детского сада, елочные украшения.

Привлекать детей к изготовлению пособий для занятий и самостоятельной деятельности (*коробки, счетный материал*), ремонту книг, настольно-печатных игр.

Закреплять умение экономно и рационально расходовать материалы.

Продолжать развивать умение работать коллективно, объединять свои поделки в соответствии с общим замыслом, договариваться, кто какую часть работы будет выполнять.

Народное декоративно-прикладное искусство.

Продолжать знакомить с народным декоративно-прикладным искусством (*дымковской, филимоновской, городецкой, полхов-майданской, гжельской, каргопольской росписью*), расширять представления о народных игрушках (*матрешки — городецкая, богородская; бирюльки*).

Продолжать знакомить детей с изделиями народных промыслов, закреплять и углублять знания о дымковской и филимоновской игрушках и их росписи; предлагать создавать изображения по мотивам народной декоративной росписи, знакомить с ее цветовым строем и элементами композиции, добиваться большего разнообразия используемых элементов. Продолжать знакомить с городецкой росписью, ее цветовым решением, спецификой создания декоративных цветов (как правило, не чистых тонов, а оттенков), учить использовать для украшения оживки.

Познакомить с росписью Полхов-Майдана. Включать городецкую и полхов-майданскую роспись в творческую работу детей, помогать осваивать специфику этих видов росписи. Учить составлять узоры по мотивам городецкой, полхов-майданской, гжельской росписи: знакомить с характерными элементами (*бутоны, цветы, листья, травка, усики, завитки, оживки*).

Учить создавать узоры на листьях в форме народного изделия (*поднос, солонка, чашка, розетка* и др.).

Для развития творчества в декоративной деятельности использовать декоративные ткани. Предоставлять детям бумагу в форме одежды и головных уборов (*кокошник, платок, свитер* и др.), предметов быта (*салфетка, полотенце*).

Знакомить детей с декоративно-прикладным искусством на основе региональных особенностей (*фарфоровые и керамические изделия, скульптура малых форм*). Развивать декоративное творчество детей (в том числе коллективное).

Учить ритмично располагать узор. Предлагать расписывать бумажные силуэты и объемные фигуры.

Продолжать знакомить детей с особенностями декоративной лепки. Формировать интерес и эстетическое отношение к предметам народного декоративно-прикладного искусства. Учить лепить птиц, животных, людей по типу народных игрушек (*дымковской, филимоновской, каргопольской* и др.). Учить обмакивать пальцы в воду, чтобы сгладить неровности вылепленного изображения, когда это необходимо для передачи образа.

Формировать умение украшать узорами предметы декоративного искусства. Учить расписывать изделия гуашью, украшать их наклепами и углубленным рельефом, использовать стеку.

КОНСТРУКТОРСКО-МОДЕЛЬНАЯ ДЕЯТЕЛЬНОСТЬ

Продолжать развивать умение детей устанавливать связь между создаваемыми постройками и тем, что они видят в окружающей жизни; создавать разнообразные постройки и конструкции (дома, спортивное и игровое оборудование и т. п.).

Учить выделять основные части и характерные детали конструкций.

Поощрять самостоятельность, творчество, инициативу, дружелюбие.

Помогать анализировать сделанные воспитателем поделки и постройки; на основе анализа находить конструктивные решения и планировать создание собственной постройки.

Знакомить с новыми деталями: разнообразными по форме и величине пластинами, брусками, цилиндрами, конусами и др. Учить заменять одни детали другими.

Формировать умение создавать различные по величине и конструкции постройки одного и того же объекта. Учить строить по рисунку, самостоятельно подбирать необходимый строительный материал.

Учить детей коллективно возводить постройки, необходимые для игры, планировать предстоящую работу, сообща выполнять задуманное. Учить применять конструктивные умения, полученные на занятиях.

ТЕАТРАЛИЗОВАННЫЕ ИГРЫ

Продолжать развивать интерес к театрализованной игре путем активного вовлечения детей в игровые действия. Вызывать желание попробовать себя в разных ролях. Усложнять игровой материал за счет постановки перед детьми все более перспективных (с точки зрения драматургии) художественных задач (*«Ты была бедной Золушкой, а теперь ты красавица-принцесса», «Эта роль еще никем не раскрыта»*), смены тактики работы над игрой, спектаклем. Создавать атмосферу творчества и доверия, предоставляя каждому ребенку возможность высказаться по поводу подготовки к выступлению, процесса игры.

Учить детей создавать творческие группы для подготовки и проведения спектаклей, концертов, используя все имеющиеся возможности.

Учить выстраивать линию поведения в роли, используя атрибуты, детали костюмов, сделанные своими руками.

Поощрять импровизацию, умение свободно чувствовать себя в роли.

Воспитывать артистические качества, раскрывать творческий потенциал детей, вовлекая их в различные театрализованные представления: игры в концерт, цирк, показ сценок из спектаклей.

Предоставлять детям возможность выступать перед сверстниками, родителями и другими гостями.

Часть Программы, формируемой участниками образовательных отношений

МУЗЫКАЛЬНОЕ РАЗВИТИЕ

И.Каплунова. И. Новоскольцева «Лалушки»

Музыкально-ритмические движения

Ритмично ходить в одном направлении, сохраняя дистанцию.

Ходить парами, тройками, вдоль стен, в рассыпную.

Останавливаться четко, с концом музыки.

Придумывать различные фигуры.

Выполнять движения по подгруппам.

Совершенствовать координацию рук.

Четко, непринужденно выполнять поскоки с ноги на ногу.

Выполнять разнообразные ритмичные хлопки.

Выполнять пружинящие шаги.

Выполнять прыжки на месте, с продвижениями, с поворотами.

Совершенствовать движение галопа. Передавать выразительный образ. Развивать плавность движений.

Развитие чувства ритма. Музицирование.

Проговаривать ритмические формулы (долгие и короткие звуки), выложенные на фланелеграфе.

Прохлопывать ритмические песенки.

Понимать и ощущать четырехдольный размер («Музыкальный квадрат»).

Различать длительности в ритмических карточках.

Играть на музыкальных инструментах выложенные ритмические формулы.

Осмыслить понятие «пауза».

Сочинять простые песенки.

Выслушивать предложенный ритм до конца и повторять его.

Пальчиковая гимнастика.

Развитие речи, артикуляционного аппарата.

Развитие внимания, памяти, интонационной выразительности. Развитие чувства ритма.

Слушание музыки

Знакомить с творчеством П. И. Чайковского. Произведения из «Детского альбома».

Различать трехчастную форму.

Продолжать знакомить с танцевальными жанрами.

Учить выражать характер произведения в движении.

Определять жанр и характер музыкального произведения.

Запоминать и выразительно читать стихи.

Выражать свое отношение к музыкальным произведениям в рисунке. Формирование понятия звуковысотности.

Распевание. Пение.

Петь выразительно, протягивая гласные звуки.

Петь, сопровождая пение имитационными движениями.

Самостоятельно придумывать продолжение (или короткие истории) к песням.

Акомпанировать на музыкальных инструментах.

Петь соло, подгруппами, цепочкой, «закрытым звуком». Расширять певческий диапазон.

Игры. Пляски. Хороводы.

Ходить простым русским хороводным шагом.

Выполнять определенные танцевальные движения: поскоки, притопы, «ковырялочку», «пружинку» с поворотом корпуса и др.

Выполнять движения эмоционально, изменяя его характер и динамику с изменением силы звучания музыки.

Ощущать музыкальные фразы.

Чередовать хороводные шаги с притопами, кружением.

Выполнять простейшие перестроения.

Согласовывать плясовые движения с текстом песен и хороводов.

Самостоятельно начинать и заканчивать движения.

Развивать танцевальное творчество

ЭТНО-РЕГИОНАЛЬНАЯ СОСТАВЛЯЮЩАЯ

«Региональная программа дошкольного образования» Р.К. Шаехова

В сфере приобщения к искусству.

Приобщать детей к восприятию искусства, развивать интерес к нему. Познакомить с выдающимися произведениями деятелей изобразительного искусства республики (Х. Якупов, И. Зарипов, Р. Шамсутдинов и др.).

Познакомить детей с понятием «пейзаж», с творчеством известного русского пейзажиста И.И. Шишкина, уроженца города Елабуги («Утро в сосновом бору», «Рожь», «Полянка» и др.). Развивать умение эмоционально откликаться на изображение, понимать его, соотносить увиденное с собственным опытом. Продолжать знакомство с керамическим промыслом – древнейшим видом искусства, с творчеством современных художников-керамиков (Б.А. Шубин, А. Абзгильдин, Р. Миргалимов, А. Минуллина). Обратит внимание детей на национальное своеобразие керамических изделий, выраженных как в силуэте формы, так и в орнаментальном решении. Способствовать проявлению умения выделять элементы национального орнамента. Обратит внимание детей на особенности русского национального костюма, сравнить его с традиционным татарским костюмом (с особенностями головных уборов, одежды, обуви, украшений). Помочь найти сходство и отличие в национальной одежде. Познакомить детей с искусством кожаной мозаики. Рассмотреть кожаные туфли, башмаки, ичиги, узоры, расположенные на передке ичигов и украшающие голенища. Обратит внимание детей на цветной фон, собирающий яркие вписанные друг в друга элементы в единую композицию, криволинейность, замкнутость форм, сшивание их контрастными по цвету шелковыми нитями и т.д. Продолжить знакомство детей с архитектурой родного города. Помочь понять зависимость конструкции здания от его назначения (жилой дом, мечеть, кинотеатр и т.д.). Обратит внимание на сходства и различия архитектурных сооружений одинакового назначения.

Аппликация

Развивать интерес к искусству аппликации, усложняя его содержание и расширяя возможности создания разнообразных изображений.

Создавать условия для освоения новых способов вырезания одинаковых элементов национального узора из бумаги, сложенной гармошкой (лепестки шиповника, василька, ромашки, листья и др.), симметричных изображений – из бумаги, сложенной пополам (трилистник, полупальметт, тюльпан, колокольчик и др.). Использовать технику обрывной аппликации для более выразительной передачи цветов в композиции. Поощрять умение сочетать разные изобразительные средства.

Помочь освоению объемной аппликации для создания композиции из цветов георгина, пиона, астры. Поощрять стремление дополнить композицию деталями, обогащающими изображение (птицы, пчелы, бабочки и т.п.).

Обогащать художественный опыт путём составления и наклеивания на лист бумаги силуэтов архитектурных сооружений разных по назначению (цирк, вокзал, супермаркет, жилой дом и т.д.). Развивать умение планировать работу, используя наглядные способы планирования (эскиз, композиционная схема).

В сфере музыкально-художественной деятельности.

Развивать интонационно-мелодическое восприятие татарской музыки, понимание содержания, лежащего в её основе. Накапливать запас музыкальных впечатлений, учить узнавать мелодию по отдельным фрагментам произведения. Способствовать умению определять настроение, характер музыки, развивать музыкальную память.

Познакомить с понятием «жанр» музыкального искусства (песня, танец, марш). Учить определять жанры некоторых музыкальных произведений татарских композиторов, узнавать звучание знакомых музыкальных инструментов (домбра, курай, кубыз, тальянка и др.). Поддерживать беседу о музыкальном произведении.

Познакомить с мелодией Государственного гимна Республики Татарстан. Развивать чувство патриотизма.

Обогащать музыкально-слуховой опыт за счет ознакомления с красиво звучащими сольными и хоровыми вокальными произведениями. Вызывать желание повторно прослушать сольное или хоровое исполнение.

Совершенствовать певческие навыки на основе национального репертуара. Выстраивать деятельность по вокалу с учетом природных типов голосов, эмоционально передавая характер песни.

Совершенствовать технику исполнения танцевальных движений, отработывая их сложные варианты: «одинарное захлестывание», «дробь», «борма», «бишек», «присядка», «носок — пятка», «основной ход», «ход с каблука», «боковой ход», «кружение парами» и др. Поддерживать проявления музыкально-двигательной импровизации в работе над танцевальными движениями.

Познакомить детей с ходом в татарском (русском) хороводе, формировать легкость в естественных движениях.

Познакомить с элементами танцевальных движений народов Поволжья. Развивать умение передавать через движения характер музыки, ее эмоционально-образное содержание.

2.2.8.5. Образовательная область «ФИЗИЧЕСКОЕ РАЗВИТИЕ»

Обязательная часть Программы

ФОРМИРОВАНИЕ НАЧАЛЬНЫХ ПРЕДСТАВЛЕНИЙ О ЗДОРОВОМ ОБРАЗЕ ЖИЗНИ

Становление ценностей здорового образа жизни.

Расширять представления об особенностях функционирования и целостности человеческого организма. Акцентировать внимание детей на особенностях их организма и здоровья («Мне нельзя есть апельсины — у меня аллергия», «Мне нужно носить очки»).

Расширять представления о составляющих (важных компонентах) здорового образа жизни (правильное питание, движение, сон и солнце, воздух и вода — наши лучшие друзья) и факторах, разрушающих здоровье.

Формировать представления о зависимости здоровья человека от правильного питания; умения определять качество продуктов, основываясь на сенсорных ощущениях.

Расширять представления о роли гигиены и режима дня для здоровья человека.

Формировать представления о правилах ухода за больным (заботиться о нем, не шуметь, выполнять его просьбы и поручения). Воспитывать сочувствие к болеющим. Формировать умение характеризовать свое самочувствие.

Знакомить детей с возможностями здорового человека, формировать у детей потребность в здоровом образе жизни.

Воспитание культурно-гигиенических навыков.

Формировать у детей привычку следить за чистотой тела, опрятностью одежды, прически; самостоятельно чистить зубы, умываться, по мере необходимости мыть руки, следить за чистотой ногтей; при кашле и чихании закрывать рот и нос платком.

Закреплять умение замечать и самостоятельно устранять беспорядок в своем внешнем виде.

Совершенствовать культуру еды: умение правильно пользоваться столовыми приборами (вилкой, ножом); есть аккуратно, бесшумно, сохраняя правильную осанку за столом; обращаться с просьбой, благодарить.

ФИЗИЧЕСКАЯ КУЛЬТУРА

Физкультурные занятия и упражнения.

Продолжать формировать правильную осанку; умение осознанно выполнять движения.

Совершенствовать двигательные умения и навыки детей.

Развивать быстроту, силу, выносливость, гибкость.

Закреплять умение легко ходить и бегать, энергично отталкиваясь от опоры.

Учить бегать наперегонки, с преодолением препятствий.

Учить лазать по гимнастической стенке, меняя темп.

Учить прыгать в длину, в высоту с разбега, правильно разбежаться, отталкиваться и приземляться в зависимости от вида прыжка, прыгать на мягкое покрытие через длинную скакалку, сохранять равновесие при приземлении.

Учить сочетать замах с броском при метании, подбрасывать и ловить мяч одной рукой, отбивать его правой и левой рукой на месте и вести при ходьбе.

Приучать помогать взрослым готовить физкультурный инвентарь к занятиям физическими упражнениями, убирать его на место.

Спортивные и подвижные игры.

Прививать интерес к физической культуре и спорту и желание заниматься физкультурой и спортом.

Продолжать знакомить с различными видами спорта. Знакомить с доступными сведениями из истории олимпийского движения. Знакомить с основами техники безопасности и правилами поведения в спортивном зале и на спортивной площадке. Учить ходить на лыжах скользящим шагом, подниматься на склон, спускаться с горы.

Учить кататься на двухколесном велосипеде, кататься на самокате, отталкиваясь одной ногой (правой и левой). Учить ориентироваться в пространстве.

Учить элементам спортивных игр, играм с элементами соревнования, играм-эстафетам. Поддерживать интерес детей к различным видам спорта, сообщать им некоторые сведения о событиях спортивной жизни страны.

Продолжать учить детей самостоятельно организовывать знакомые подвижные игры, проявляя инициативу и творчество.

Воспитывать у детей стремление участвовать в играх с элементами соревнования, играх-эстафетах.

Часть Программы, формируемой участниками образовательных отношений

ЭТНО-РЕГИОНАЛЬНАЯ СОСТАВЛЯЮЩАЯ

«Региональная программа дошкольного образования» Р.К. Шаехова

В сфере формирования начальных представлений о здоровом образе жизни

Познакомить с понятием «режим питания», с национальными изделиями из теста: эчпочмак, бэлиш, бэксэн, кыстыбый, кабартма и др.

Познакомить с понятием «питьевой режим», с целебными напитками: айран (напиток из катыка), сузьма (процеженный катык), кумыс и др. Развивать умение определять качество продуктов, основываясь на сенсорных ощущениях.

В сфере физической культуры

Расширять представления детей о спортивных командах: по хоккею «Ак барс», по футболу «Рубин», по баскетболу «Уникс», по волейболу «Зенит», «Динамо» и т.д. Познакомить с разнообразием спортивных комплексов, построенных к XXVII Всемирной летней Универсиаде 2013 года. Поддерживать детское олимпийское движение.

Познакомить с национальными играми с элементами соревнования: «Бег в мешках», «Бег с коромыслом», «Бег с яйцом», «Катык», «Разбивание горшков» и др. Способствовать получению детьми положительных эмоций от участия в национальных играх-соревнованиях.

Познакомить с играми народов Поволжья и их правилами. Поощрять самостоятельную организацию, участие в играх с элементами соревнования. Развивать культуру честного соперничества, умение соблюдать правила игры.

2.2.9. Подготовительный к школе возраст (от 6 до 7 лет)

Задачи воспитания и обучения:

Воспитывать патриотические чувства, любовь к родному краю, Родине, к родному языку; желание разговаривать на родном языке.

Продолжать знакомить детей с музыкой, живописью, литературой, искусством народов Поволжья (Россия, Татарстан, Чувашия, Башкортостан, Удмуртия, Марий Эль, Мордовия)

2.2.9.1. Образовательная область «СОЦИАЛЬНО-КОММУНИКАТИВНОЕ РАЗВИТИЕ»

Обязательная часть Программы

ФОРМИРОВАНИЕ ПЕРВИЧНЫХ ЦЕННОСТНЫХ ПРЕДСТАВЛЕНИЙ

Образ Я.

Развивать представление о временной перспективе личности, об изменении позиции человека с возрастом (ребенок посещает детский сад, школьник учится, взрослый работает, пожилой человек передает свой опыт другим поколениям). Углублять представления ребенка о себе в прошлом, настоящем и будущем.

Углублять представления детей о дальнейшем обучении, формировать элементарные знания о специфике школы, колледжа, вуза; воспитывать **нацеленность на дальнейшее обучение**, формировать понимание того, что хорошее образование необходимо любому человеку. Приучать детей — будущих школьников — проявлять инициативу в получении новых знаний.

Воспитывать **осознанное отношение к своему будущему** (к своему образованию, к своему здоровью, к своей деятельности, к своим достижениям), стремление быть полезным обществу.

Формировать понимание того, что все зависит от самого человека — его трудолюбия, настойчивости, веры в себя. Продолжать воспитывать **самоуважение, чувство собственного достоинства, уверенность в своих силах** и возможностях.

Воспитывать **инициативность и творческий подход**, создавать для поддержания детской инициативы ПДР — пространство детской реализации (возможность для каждого ребенка проявить инициативу, сформулировать и реализовать свою идею, предъявить результат сообществу и увидеть (осознать) полезность своего труда для окружающих).

Закреплять **традиционные гендерные представления**, продолжать развивать в мальчиках и девочках качества, свойственные их полу.

Нравственное воспитание.

Воспитывать уважительное отношение к окружающим, заботливое отношение к малышам, пожилым людям; учить помогать им. Воспитывать стремление в своих поступках следовать положительному примеру (быть хорошим).

Создавать условия для развития социального и эмоционального интеллекта детей, развивать стремление и умение справедливо оценивать свои поступки и поступки сверстников. Поощрять проявление таких качеств, как сочувствие, отзывчивость, справедливость, скромность.

Продолжать воспитывать уважение к традиционным семейным ценностям; уважительное отношение и чувство принадлежности к своей семье, любовь и уважение к родителям. Учить проявлять заботу о близких людях, с благодарностью принимать заботу о себе.

Расширять представления детей об истории семьи в контексте истории родной страны (роль каждого поколения в разные периоды истории страны). Рассказывать детям о воинских наградах дедушек, бабушек, родителей, развивать интерес к профессиям родителей и месту их работы.

Патриотическое воспитание.

Продолжать развивать интерес и любовь к родному краю, расширять **представления о малой родине**. Продолжать знакомить с достопримечательностями региона, в котором живут дети. Продолжать знакомить с профессиями, связанными со спецификой родного города (поселка).

На основе расширения знаний об окружающем воспитывать **патриотические и интернациональные чувства, любовь к Родине**. Углублять и уточнять представления о нашей Родине — России. Закреплять представления о том, что в нашей стране мирно живут люди разных национальностей, воспитывать уважение к людям разных национальностей, интерес к их культуре и обычаям. Продолжать знакомить с государственными символами, закреплять знания о флаге, гербе и гимне России (гимн исполняется во время праздника или другого торжественного события; когда звучит гимн, все встают, а мужчины и мальчики снимают головные уборы). Расширять знания о государственных праздниках. Расширять представления о Москве — главном городе, столице России.

Рассказать, что Россия — самая большая страна мира, показать Россию и Москву на карте. Поощрять интерес детей к событиям, происходящим в стране, воспитывать чувство гордости за ее достижения. Рассказывать детям о Ю. А. Гагарине и других героях космоса.

Углублять знания о Российской армии. Воспитывать уважение к защитникам Отечества, к памяти павших бойцов (возлагать с детьми цветы к обелискам, памятникам и т. д.).

РАЗВИТИЕ КОММУНИКАТИВНЫХ СПОСОБНОСТЕЙ

Развитие общения, готовности к сотрудничеству.

Развивать умение самостоятельно объединяться для совместных занятий (игры, труда, проектов и пр.) способность совместно заниматься выбранным делом, договариваться, планировать, обсуждать и реализовывать планы, воспитывать в детях организаторские способности, развивать инициативу.

Формировать отношения, основанные на сотрудничестве и взаимопомощи. Воспитывать доброжелательность, готовность выручить сверстника; умение считаться с интересами и мнением товарищей, умение слушать собеседника, не перебивать, спокойно отстаивать свое мнение, справедливо решать споры.

Формирование детско-взрослого сообщества.

Способствовать формированию уважительного отношения и чувства принадлежности к сообществу детей и взрослых в детском саду, воспитывать дружеские взаимоотношения между детьми.

Развивать у детей интерес к общегрупповым (общесадовским) событиям и проблемам, формировать потребность к совместному обсуждению и самостоятельному решению основных вопросов (на утреннем и вечернем круге и пр.). Поддерживать совместные инициативы в проектной (творческие, исследовательские и нормотворческие проекты), продуктивной (коллективные работы), событийной, игровой и других видах деятельности; в организации мероприятий.

Привлекать детей к созданию развивающей среды дошкольного учреждения (мини-музеев, выставок, библиотеки, конструкторских мастерских и др.), к оформлению и обустройству группы. Обращать внимание детей на эстетику окружающего пространства (оформление помещений, участка детского сада, парка, сквера). Учить выделять радующие глаз компоненты окружающей среды (окраска стен, мебель, оформление участка и т. п.). Формировать умение эстетически оценивать окружающую среду, высказывать оценочные суждения, обосновывать свое мнение. Воспитывать восприятие пространства детского сада как «второго дома» с соответствующими правами и обязанностями.

РАЗВИТИЕ РЕГУЛЯТОРНЫХ СПОСОБНОСТЕЙ

Освоение общепринятых правил и норм.

Воспитывать организованность, дисциплинированность; развивать волевые качества: умение ограничивать свои желания, выполнять установленные нормы поведения, в том числе выполнять совместно установленные правила группы.

Продолжать формировать основы культуры поведения и вежливого общения; воспитывать привычку без напоминаний использовать в общении со сверстниками и взрослыми формулы словесной вежливости (приветствие, прощание, просьбы, извинения).

Развитие целенаправленности, саморегуляции. Воспитывать организованность; развивать волевые качества, самостоятельность, целенаправленность и саморегуляцию своих действий, воспитывать умение доводить начатое дело до конца.

Расширять представления детей об их обязанностях, прежде всего в связи с подготовкой к школе.

ФОРМИРОВАНИЕ СОЦИАЛЬНЫХ ПРЕДСТАВЛЕНИЙ, УМЕНИЙ И НАВЫКОВ

Развитие игровой деятельности.

Продолжать развивать у детей самостоятельность в организации игр, выполнении игровых правил и норм. Продолжать формировать способность совместно развертывать игру, согласовывая собственный игровой замысел с замыслами сверстников; умение договариваться, планировать и обсуждать совместные действия.

Продолжать воспитывать в игре инициативу, организаторские способности, развивать творческое воображение.

Продолжать учить детей брать на себя различные роли в соответствии с сюжетом игры; использовать атрибуты, конструкторы, строительный материал, побуждать детей по-своему обустроить собственную игру, самостоятельно подбирать и создавать недостающие для игры предметы (билеты для игры в театр, деньги для покупок).

Способствовать творческому использованию в играх представлений об окружающей жизни,

впечатлений от произведений литературы, мультфильмов.

Развитие навыков самообслуживания.

Закреплять умение детей правильно пользоваться столовыми приборами (ножом, ложкой, вилкой); самостоятельно следить за чистотой одежды и обуви, замечать и устранять беспорядок в своем внешнем виде, тактично сообщать товарищу о необходимости что-то поправить в костюме, причёске. Закреплять умение самостоятельно одеваться и раздеваться, складывать в шкаф одежду, ставить на место обувь, сушить при необходимости мокрые вещи, ухаживать за обувью (мыть, протирать, чистить); аккуратно убирать за собой постель после сна.

Учить самостоятельно и своевременно готовить материалы и пособия к занятию, без напоминания убирать свое рабочее место.

Приобщение к труду.

Развивать творческую инициативу, способность реализовывать себя в разных видах труда и творчества. Продолжать формировать осознанное отношение и интерес к своей деятельности, умение достигать запланированного результата, воспитывать трудолюбие. Учить детей старательно, аккуратно выполнять поручения, беречь материалы и предметы, убирать их на место после работы.

Воспитывать желание участвовать в совместной трудовой деятельности наравне со всеми, стремление быть полезными окружающим, радоваться результатам коллективного труда. Учить детей поддерживать порядок в группе и на участке детского сада, добросовестно выполнять обязанности дежурных по столовой (сервировать стол, приводить его в порядок после еды), формировать навык ответственно относиться к обязанности дежурного в уголке природы (поливать комнатные растения; фиксировать необходимые данные в календаре природы и т. д.). Прививать интерес к труду в природе, привлекать к посильному участию. Расширять представления о труде взрослых, о значении их труда для общества. Воспитывать уважение к людям труда.

Формирование основ безопасности.

Продолжать знакомить с **правилами безопасного поведения на природе**, уточнять и расширять представления о таких явлениях природы, как гроза, гром, молния, ураган, знакомить с правилами поведения человека в этих условиях. Продолжать формировать **навыки безопасного поведения на дорогах**. Систематизировать знания детей об устройстве улицы, о дорожном движении. Знакомить с понятиями «площадь», «бульвар», «проспект». Продолжать знакомить с дорожными знаками — предупреждающими, запрещающими и информационноуказательными. Расширять представления детей о работе ГИБДД.

Подводить детей к осознанию необходимости соблюдать правила дорожного движения. Воспитывать культуру поведения на улице и в общественном транспорте. Продолжать приучать к заботе о **безопасности собственной жизнедеятельности**. Подвести детей к пониманию необходимости соблюдать меры предосторожности, учить оценивать свои возможности по преодолению опасности. Развивать свободную ориентировку в пределах ближайшей к детскому саду местности. Формировать умение находить дорогу из дома в детский сад на схеме местности.

Закреплять умение называть свое имя, фамилию, отчество, возраст, дату рождения, домашний адрес, телефон, имена и отчества родителей, их профессии.

Закреплять знание правил безопасного поведения во время игр в разное время года (купание в водоемах, катание на велосипеде, катание на санках, коньках, лыжах и др.).

Формировать у детей навыки поведения в ситуациях: «Один дома», «Потерялся», «Заблудился».

Формировать умение обращаться за помощью к взрослым.

Расширять знания детей о работе МЧС, пожарной службы, служб скорой помощи. Уточнять знания о работе пожарных, правилах поведения при пожаре. Закреплять знания о том, что в случае необходимости взрослые звонят по телефонам «101», «102», «103».

Часть Программы, формируемой участниками образовательных отношений

ЭТНО-РЕГИОНАЛЬНАЯ СОСТАВЛЯЮЩАЯ

«Региональная программа дошкольного образования» Р.К. Шаехова

В сфере социализации, развития общения, нравственного воспитания.

Поддерживать потребность ребенка в общении со взрослым как источником разнообразной

информации о природном и социальном мире, о всемирных событиях, событиях в стране, республике, родном городе (селе).

Расширять круг общения ребенка на родном языке, формировать способы контактов с учителями школы, ветеранами войны, гостями, готовность выслушать и разговаривать в доброжелательной форме, поддерживать тему разговора, отзываться на просьбу, предложение, просить о помощи. Погружать детей в языковую среду, формировать коммуникативные способности, включающие знание татарского языка, «вживание» в коммуникативную ситуацию, эмоционально насыщенное общение, учет социальной роли партнера.

Создавать ситуации для освоения культуры речевого общения, формировать представление о необходимости вежливого обращения ко взрослым и сверстникам, развивать умение выбирать из многообразия элементов речевого этикета формы, наиболее подходящие к определенной ситуации.

Закреплять умение соблюдать правила поведения в детском саду, дома, на дорогах и улицах города, общественном месте, метро; требовать от других людей выполнения этих правил. Научить в случае необходимости самостоятельно набирать номер телефона вызова экстренной помощи.

Воспитывать бережное отношение к живой и неживой природе родного края, заранее предвидеть положительные и отрицательные последствия вмешательства человека, формировать непотребительское отношение к природе, первые навыки природопользования

Формировать представления о своем месте в ближайшем социуме, принадлежность к той или иной группе людей (воспитанник группы детского сада, участник ансамбля народного танца, ученик спортивной школы, будущий гимназист и др.).

Воспитывать положительное отношение к окружающим, уважительное отношение к людям (независимо от их социального происхождения, расовой принадлежности, языка, вероисповедания, пола и возраста), к их чувствам, мнениям, желаниям, взглядам, развивать умение аргументировать несогласие, убеждать и т.д. Объяснять значение позитивного общения, сотрудничества с людьми разных стран и этносов.

В сфере определения места ребенка в семье и сообществе, патриотического воспитания.

Формировать интерес к истории семьи (прадедушка, дедушка, прабабушка, бабушка). Поддерживать интерес ребенка к рассказам об их детстве в тяжелые военные (послевоенные) годы. Обратить внимание на их достижения, награды, развивать чувство гордости за семью.

Способствовать воспитанию чувства патриотизма, осознанию себя как гражданина родного города (села), республики, страны; уважительно относиться к символике города, республики, страны (флагу, гербу, гимну).

Приобщать детей к празднованию знаменательных дат, которые отмечают люди во всем мире, формировать чувство радости и удовлетворенности от совместного празднования.

Поддерживать семейные традиции, способствовать выполнению детьми правил, принятых в семье, участию в семейных торжествах, праздниках, общих обсуждениях предстоящих дел, расходов.

Поощрять инициативу ребенка общаться с членами семьи на татарском языке.

Обсуждать с детьми события, происходящие в республике, разных регионах страны, рассказать о жизни людей на разных континентах, об их желании жить в мире и согласии.

Рассказать детям о том, какие трудности возникают в жизни инвалидов, одиноких пожилых людей, в какой поддержке они нуждаются. Способствовать проявлению готовности посочувствовать, оказать посильную помощь, поделиться радостью.

В сфере самообслуживания, самостоятельности и трудового воспитания.

Поддерживать индивидуальные проявления детей в коллективных работах, направленных на заботу о природном окружении: посадить деревья во дворе (на участке детского сада), разбить клумбу с цветами, поливать их, обустроить зимой кормушки для птиц.

В сфере развития игровой деятельности.

Предлагать варианты развертывания сюжетов, связанных с историей и культурой народов совместного проживания, а также с правилами поведения и ролями людей в социуме, следовать интересам и игровым потребностям детей.

Поддерживать выраженный самостоятельный характер сюжетно-ролевой и режиссерской игр, потребность отражать в них широкий круг знаний о действительности, литературных произведений

народов Поволжья, художественных и мультипликационных фильмов.

Поощрять самостоятельный выбор сказок народов Поволжья, стихотворений, песен, народных танцев для постановки, принимать участие в подготовке необходимых атрибутов и декораций для будущего спектакля, участвовать в распределении обязанностей и ролей. Использовать разные виды театра (бибабо, пальчиковый, театр кукол, картинок и др.). Развивать интерес к сценическому искусству.

Поддерживать самостоятельную организацию детьми досуговых игр как формы культурного проведения свободного времени (интеллектуальные игры, игры-путешествия, игры-развлечения, игры-забавы, проводимые преимущественно с народными игрушками, персонажами театра кукол, музыкальными игрушками, поощрять проявление самостоятельности, инициативности, умение занимать позицию равноправного партнера.

Поощрять творческие проявления детей в празднично-карнавальных играх, играх сезонного характера, приуроченных к праздникам «Науруз», «Карга боткасы», «Сабантуй», «Масленица», «Рождество», «Каравон» и др. Способствовать развитию праздничного настроения, чувства радости от активного участия в празднике.

Познакомить детей с робототехникой. Учить детей конструировать знакомые объекты (многоэтажные здания, мосты, транспортные средства, улицы города) по фотографии, рисунку, схеме, а также инициировать конструирование по собственному замыслу. Помогать встраивать в конструкции детей механические элементы: подвижные колеса, вращающееся основание подъемного крана, подключать к элементам питания, способствовать развешиванию детских игр с использованием полученных конструкций.

Поддерживать проявления коллективных словесных игр. Обогащать игровой опыт играми народов Поволжья.

2.2.9.2. Образовательная область «ПОЗНАВАТЕЛЬНОЕ РАЗВИТИЕ»

Обязательная часть Программы

РАЗВИТИЕ КОГНИТИВНЫХ СПОСОБНОСТЕЙ

Сенсорное развитие.

Развивать зрение, слух, обоняние, осязание, вкус, сенсомоторные способности.

Совершенствовать координацию руки и глаза; развивать мелкую моторику рук в разнообразных видах деятельности.

Развивать умение созерцать предметы, явления (всматриваться, вслушиваться), направляя внимание на более тонкое различение их качеств.

Учить выделять в процессе восприятия несколько качеств предметов; сравнивать предметы по форме, величине, строению, положению в пространстве, цвету; выделять характерные детали, сочетания цветов и оттенков, различные звуки (*музыкальные, природные, звуки улицы* и др.).

Побуждать применять разнообразные способы обследования предметов (*наложение, приложение, измерение, сравнение по количеству, размеру, весу* и т. д.).

Развивать умение классифицировать предметы по общим качествам (*форме, величине, строению, цвету*).

Закреплять знания детей о хроматических (цвета спектра) и ахроматических (*белый, черный и оттенки серого*) цветах.

Развитие познавательных действий.

Создавать условия для самостоятельного установления связей и отношений между системами объектов и явлений с применением различных средств. Совершенствовать действия экспериментального характера, направленные на выявление скрытых свойств объектов.

Развивать умение добывать информацию различными способами, учить определять оптимальный способ получения необходимой информации в соответствии с условиями и целями деятельности.

Продолжать развивать умение самостоятельно действовать в соответствии с предлагаемым алгоритмом; ставить цель, составлять соответствующий собственный алгоритм; обнаруживать несоответствие результата и цели; корректировать свою деятельность. Учить детей самостоятельно составлять модели и использовать их в познавательно-исследовательской деятельности.

Продолжать развивать навыки учебной деятельности: внимательно слушать воспитателя, действовать по предложенному им плану, а также самостоятельно планировать свои действия, выполнять поставленную умственную задачу, правильно оценивать результаты своей деятельности.

Проектная деятельность.

Развивать проектную деятельность всех типов (*исследовательскую, творческую, нормативную*).

В исследовательской проектной деятельности формировать умение уделять внимание анализу эффективности источников информации. Поощрять обсуждение проекта в кругу сверстников.

Содействовать творческой проектной деятельности индивидуального и группового характера, поддерживать инициативу и самостоятельность в создании идеи и реализации проекта, создавать условия для презентации результата.

В работе над нормативными проектами (нормотворчество) поощрять обсуждение детьми соответствующих этим проектам ситуаций и отрицательных последствий, которые могут возникнуть при нарушении установленных норм. Помогать детям в символическом отображении ситуации, проживании ее основных смыслов и выражении их в образной форме. *Дидактические игры.*

Продолжать учить детей играть в различные настольные игры (*лото, мозаика, бирюльки* и др.).

Развивать умение организовывать игры, исполнять роль ведущего. Учить согласовывать свои действия с действиями ведущего и других участников игры.

Развивать в игре сообразительность, умение самостоятельно решать поставленную задачу.

Содействовать проявлению и развитию в игре необходимых для подготовки к школе качеств: произвольного поведения, ассоциативно-образного и логического мышления, воображения, познавательной активности.

ФОРМИРОВАНИЕ ЭЛЕМЕНТАРНЫХ МАТЕМАТИЧЕСКИХ ПРЕДСТАВЛЕНИЙ

Количество, счет.

Развивать общие представления о множестве: умение формировать множества по заданным основаниям, видеть составные части множества, в которых предметы отличаются определенными признаками.

Упражнять в объединении, дополнении множеств, удалении из множества части или отдельных его частей. Устанавливать отношения между отдельными частями множества, а также целым множеством и каждой его частью на основе счета, составления пар предметов или соединения предметов стрелками.

Совершенствовать навыки количественного и порядкового счета в пределах 10. Познакомить со счетом в пределах 20 без операций над числами.

Знакомить с числами второго десятка.

Закреплять понимание отношений между числами натурального ряда (*7 больше 6 на 1, а 6 меньше 7 на 1*), умение увеличивать и уменьшать каждое число на 1 (*в пределах 10*).

Учить называть числа в прямом и обратном порядке (*устный счет*), последующее и предыдущее число к названному или обозначенному цифрой, определять пропущенное число.

Знакомить с составом чисел в пределах 10.

Учить раскладывать число на два меньших и составлять из двух меньших большее (*в пределах 10, на наглядной основе*).

Познакомить с монетами достоинством 1, 5, 10 копеек, 1, 2, 5, 10 рублей (*различение, набор и размен монет*).

Учить на наглядной основе составлять и решать простые арифметические задачи на сложение (*к большему прибавляется меньшее*) и на вычитание (*вычитаемое меньше остатка*); при решении задач пользоваться знаками действий: плюс (+), минус (–) и знаками отношения равно (=), больше (>), меньше (<).

Величина.

Учить считать по заданной мере, когда за единицу счета принимается не один, а несколько предметов или часть предмета. Делить предмет на 2–8 и более равных частей путем сгибания предмета (*бумаги, ткани и др.*), а также используя условную меру; правильно обозначать части целого (половина, одна часть из двух (одна вторая), две части из четырех (две четвертых) и т. д.); устанавливать соотношение целого и части, размера частей; находить части целого и целое по известным частям.

Формировать у детей первоначальные измерительные умения. Учить измерять длину, ширину, высоту предметов (*отрезки прямых линий*) с помощью условной меры (*бумаги в клетку*).

Учить детей измерять объем жидких и сыпучих веществ с помощью условной меры.

Дать представления о весе предметов и способах его измерения.

Сравнивать вес предметов (тяжелее — легче) путем взвешивания их на ладонях. Познакомить с весами. Развивать представление о том, что результат измерения (*длины, веса, объема предметов*) зависит от величины условной меры.

Форма.

Уточнить знание известных геометрических фигур, их элементов (вершины, углы, стороны) и некоторых их свойств.

Дать представление о многоугольнике (на примере треугольника и четырехугольника), о прямой линии, отрезке прямой (определения не даются).

Учить детей распознавать фигуры независимо от их пространственного положения, изображать, располагать на плоскости, упорядочивать по размерам, классифицировать, группировать по цвету, форме, размерам.

Моделировать геометрические фигуры; составлять из нескольких треугольников один многоугольник, из нескольких маленьких квадратов — один большой прямоугольник; из частей круга — круг, из четырех отрезков — четырехугольник, из двух коротких отрезков — один длинный и т. д.; конструировать фигуры по словесному описанию и перечислению их характерных свойств; составлять тематические композиции из фигур по собственному замыслу.

Учить детей делить геометрические фигуры на равные части (*круг на два полукруга, квадрат на два прямоугольника или на два треугольника и пр.*)

Анализировать форму предметов в целом и отдельных их частей; воссоздавать сложные по форме предметы из отдельных частей по контурным образцам, по описанию, представлению.

Ориентировка в пространстве.

Учить ориентироваться на ограниченной площади (*лист бумаги, учебная доска, страница тетради, книги и т. д.*); располагать предметы и их изображения в указанном направлении, отражать в речи их пространственное расположение (*вверху, внизу, выше, ниже, слева, справа, левее, правее, в левом верхнем (правом нижнем) углу, перед, за, между, рядом и др.*).

Познакомить с планом, схемой, маршрутом, картой.

Развивать способность к моделированию пространственных отношений между объектами в виде рисунка, плана, схемы. щую пространственные отношения объектов и направление их движения в пространстве: слева направо, справа налево, снизу вверх, сверху вниз; самостоятельно передвигаться в пространстве, ориентируясь на условные обозначения (знаки и символы).

Ориентировка во времени.

Дать детям элементарные представления о времени: его текучести, периодичности, необратимости, последовательности всех дней недели, месяцев, времен года.

Учить пользоваться в речи понятиями: «сначала», «потом», «до», «после», «раньше», «позже», «в одно и то же время». Развивать «чувство времени», умение беречь время, регулировать свою деятельность в соответствии со временем; различать длительность отдельных временных интервалов (1 минута, 10 минут, 1 час).

Учить определять время по часам с точностью до 1 часа.

ОЗНАКОМЛЕНИЕ С ОКРУЖАЮЩИМ МИРОМ

Предметное окружение.

Продолжать расширять и уточнять представления детей о предметном мире. Обогащать представления о видах транспорта (наземный, подземный, воздушный, космический, водный). Формировать представления о предметах, облегчающих труд людей на производстве (компьютер, роботы, станки и т. д.); об объектах, создающих комфорт и уют в помещении и на улице. Побуждать детей к пониманию того, что человек изменяет предметы, совершенствует их для себя и других людей, делая жизнь более удобной и комфортной.

Расширять представления детей об истории создания предметов.

Вызывать чувство восхищения совершенством рукотворных предметов и объектов природы. Формировать понимание того, что человек создал себе сам все, что не дала ему природа (нет крыльев, он создал самолет; нет огромного роста, он создал кран, лестницу и т. п.). Способствовать восприятию предметного окружения как творения человеческой мысли. Углублять представления о существенных характеристиках предметов, о свойствах и качествах различных материалов. Рассказывать, что материалы добывают и производят (дерево, металл, ткань).

Природное окружение.

Поддерживать интерес детей к миру природы, создавать условия для проявления инициативы и творчества в ее познании, формировать желание самостоятельно добывать знания (экспериментируя, слушая книги, рассматривая иллюстрации и картины, наблюдая за природными объектами и явлениями и т. д.). Формировать элементарные представления об эволюции Земли (*возникновение Земли, эволюция растительного и животного мира*), месте человека в природном и социальном мире. Развивать умение видеть красоту и своеобразие окружающей природы, учить передавать свое отношение к природе в речи и продуктивных видах деятельности.

Неживая природа.

Учить обобщать и систематизировать представления о временах года (вести дневники наблюдения за погодой; оформлять альбомы о временах года; подбирать картинки, фотографии, детские рисунки, рассказы и пр.). Формировать навык ответственно относиться к обязанности дежурного в уголке природы (фиксировать необходимые данные в календаре природы — время года, месяц, день недели, время суток, температуру, результаты наблюдений и т. д.).

Рассказать об «особенных» днях года: день зимнего солнцестояния — 22 декабря (*самый короткий день в году*); день летнего солнцестояния — 22 июня (*самый длинный день в году*); дни весеннего (21 марта) и осеннего (22 сентября) равноденствия, когда день и ночь равны по длительности.

Расширять представления о погодных явлениях (*снег, иней, град, туман, дождь, ливень, ураган, метель* и т. п.).

Формировать первичные географические представления, развивать интерес к природному разнообразию Земли. Учить пользоваться картой и глобусом, показывать на карте и глобусе моря и континенты (*на Земле всего шесть континентов, или материков: Австралия, Антарктида, Африка, Евразия, Северная Америка, Южная Америка*).

Продолжать формировать первичные представления о климатических и природных зонах Земли: холодные климатические зоны (*арктика, антарктика*), умеренные климатические зоны (*леса, степи, тайга*), жаркие климатические зоны (*джунгли, саванна, пустыня*). Развивать познавательный интерес детей, рассказывая о удивительных природных явлениях (полярный день и полярная ночь, северное сияние и пр.) и фактах (например, *когда у нас, в Северном полушарии, лето, в Австралии, в Южном полушарии, — зима* и т. д.).

Мир растений.

Развивать представления детей о растениях. Дать представление о том, что растения — живые существа, или, как говорят ученые, это одно из **царств живой природы**, для их роста и развития необходимы земля, вода, тепло, свет.

Дать детям начальное представление об особенностях растительного мира в различных природных зонах (джунгли, тайга, пустыня, тундра и пр.). Подводить детей к умению делать элементарные выводы и умозаключения о приспособленности растений к среде обитания (*карликовые растения в тундре, колючки в пустыне, отсутствие растительности в Антарктиде* и пр.).

Расширять представления о классификации растений: фрукты, овощи, ягоды (*лесные — садовые*), цветы (*садовые и луговые*), кусты и деревья (*садовые и лесные*). Рассказывая о грибах (*съедобные — несъедобные*), можно отметить, что грибы это не растение, что это отдельное **царство живой природы** и что в школе дети подробнее все узнают, если захотят. Учить различать и называть некоторые растения по их частям и характерным признакам (*стволу, листьям, плодам*). Развивать интерес к природе родного края.

Мир животных.

Расширять и систематизировать знания о животном мире, о первичной классификации: млекопитающие, птицы, рыбы, земноводные (*лягушки, жабы, тритоны*), пресмыкающиеся или рептилии (*ящерицы, черепахи, крокодилы, змеи*), насекомые, паукообразные (*пауки, скорпионы, тарантулы, клещи*), ракообразные (*раки, крабы, омары, креветки*).

Дать детям более полные представления о классе млекопитающих, обсудить, почему они так называются (*потому что выкармливают своих детенышей молоком*). Рассказать об основных отрядах класса млекопитающих (не для запоминания): насекомоядные (*еж, крот*), рукокрылые (летучие мыши), грызуны (*мышь, дикобраз, суслик, хомяк, сурок, заяц, белка*), хищные (*волки, лисы, еноты, медведи, хорьки, барсуки, скунсы, выдры*), ластоногие (*тюлени, морские котики, морские львы, сивучи, нерпы, моржи*), китообразные (*киты, дельфины, кашалоты*), парнокопытные (*свинья, бегемот, верблюд, жираф, олень, буйволы, бизоны, антилопы, газели*), непарнокопытные (*лошадь, зебра, осел, татир, носорог*), хоботные (*слоны*), приматы (*лемуры, мартышки, человекообразные обезьяны и человек*). Классификация животного мира — хорошая тема для коллективного проекта, если это заинтересует детей.

Упражнять в умении группировать представителей мира животных по разным признакам: животные — дикие и домашние; птицы — домашние, лесные, городские; птицы — хищные и не хищные. Дать представление о том, что в разных странах домашние животные разные (коровы и др. — в России, слоны — в Индии, ослы — в Азии, верблюды — в Африке, страусы — в Австралии и т.д.).

Развивать интерес и любопытство детей, умение сравнивать, анализировать и рассуждать, задавая «коварные» вопросы и приводя парадоксальные факты (*почему пингвин это птица, почему кит это не рыба* и т.д.).

Расширять представления о приспособлении животных к окружающей среде (перелетные птицы улетают в теплые края; медведи, ежи, змеи и пр. — впадают в зимнюю спячку, белки запасают корм на зиму, зайцы летом серые, а зимой белые и т. д.) . Подводить детей к умению самостоятельно делать элементарные выводы и умозаключения о жизнедеятельности животных. Расширять представления о некоторых жизненных циклах и метаморфозах (*превращениях*) в мире животных (*бабочка: яйцо, личинка (гусеница), куколка — бабочка; лягушка: икринка, головастик — лягушка; птица: яйцо, птенец — птица*).

Экологическое воспитание.

Формировать элементарные экологические представления. Объяснять, что в природе все взаимосвязано.

Учить устанавливать причинно-следственные связи между природными явлениями (*если исчезнут насекомые — опылители растений, то растения не дадут семян* и др.). Подвести к пониманию того, что жизнь человека на Земле во многом зависит от окружающей среды: чистый воздух, вода, лес, почва благоприятно сказываются на здоровье и жизни человека, что человек — часть природы, что он должен беречь, охранять и защищать ее.

Воспитывать желание и умение правильно вести себя в природе (*любоваться красотой природы, наблюдать за растениями и животными, не нанося им вред*), учить самостоятельно делать элементарные выводы об охране окружающей среды.

Знакомить с Красной книгой: что это такое, зачем она нужна, почему существуют разные книги для разных регионов. Познакомить с отдельными представителями животного и растительного мира, занесенными в Красную книгу России (*амурские тигры, белые медведи, зубры* и пр.).

Социальное окружение.

Расширять осведомленность детей в сферах человеческой деятельности (*наука, искусство, производство и сфера услуг, сельское хозяйство*), представления об их значимости для жизни ребенка, его семьи, детского сада и общества в целом. Продолжать расширять представления о людях разных профессий.

Дать детям представления о человеке труда: ответственность, аккуратность, добросовестность помогают создавать разные материальные и духовные ценности.

Дать представление о том, что с одним объектом культуры, производства, социальным объектом всегда связан целый комплекс разнообразных профессий (*в театре работают: артисты, режиссеры, сценаристы, костюмеры, модельеры, декораторы, художники-оформители, билетеры, гардеробщицы, охранники, уборщицы* и пр.).

Наша планета.

Рассказывать детям о том, что Земля — наш общий дом, на Земле много разных стран; о том, как важно жить в мире со всеми народами, знать и уважать их культуру, обычаи и традиции. Расширять представления дошкольников о своей принадлежности к человеческому сообществу, о детстве ребят в других странах.

Дать представление о многообразии народов мира. Знакомить с элементами культуры (костюмы, внешний вид), обычаями (национальные блюда), государствами (название, флаг, столица) некоторых народов мира: в Европе англичане, итальянцы, испанцы, немцы, французы; в Азии — индусы, китайцы, японцы; в Африке — бедуины, египтяне, жители Конго;

в Южной Америке — бразильцы, мексиканцы; в Северной Америке — американцы, канадцы.

Показывать на карте, глобусе континенты и страны, заинтересовавшие детей.

Поощрять детей к проектно-исследовательской деятельности на темы народов мира.

Воспитывать интерес и уважение к другим народам.

ЭТНО-РЕГИОНАЛЬНАЯ СОСТАВЛЯЮЩАЯ

«Региональная программа дошкольного образования» Р.К. Шаехова

В сфере развития познавательной-исследовательской деятельности

Создавать условия для развития у детей некоторых представлений о народах Поволжья, их промыслах, национальной одежде, кухне, обычаях, традициях, народных праздниках. Обратит внимание на то, что дети, посещающие группу, могут быть представителями разных национальностей и культур, могут говорить на разных языках. Помочь овладеть способами поведения, принятыми в нравственно-этической, национальной, правовой культуре. Побуждать детей задавать вопросы, сравнивать с культурой своего народа, удивлять их необычной информацией.

Познакомить с государственными заповедниками, их обитателями, представителями флоры и фауны, занесенными в Красную книгу РТ. Развивать любознательность, довести до сознания детей необходимость бережного отношения к редким представителям животного и растительного мира.

Познакомить с обитателями рек и озер Татарстана. Рассказать о значении рек, родников в жизни человека. Вызвать желание содержать в чистоте водные ресурсы республики.

Расширять знания детей о природоохранительной деятельности. Воспитывать бережное отношение к живой и неживой природе родного края, предвидеть положительные и отрицательные последствия вмешательства человека, формировать ресурсосберегающее отношение к ней, навыки рационального природопользования. Рассказать о правилах сбора ягод и растений.

Обращать внимание на красоту природы родного края, богатство ее форм, красок, запахов.

Формировать основу патриотизма – любовь к природе малой родины.

В сфере приобщения к социокультурным ценностям.

Познакомить детей с глобусом, показать, где находится Россия, Москва, СанктПетербург, Казань, с какими странами граничит наша страна. В доступной форме рассказать о некоторых событиях из истории России, о государственном устройстве, армии, авиации, флоте, выдающихся людях, работе политиков и общественных деятелей.

Познакомить с государственной символикой России (флаг, герб, гимн). Помочь детям выучить гимн, способствовать уважительному отношению к символике России.

Продолжать знакомство с прошлым и современным состоянием республики, ее географическим расположением, природой, климатом, жизнедеятельности людей. Обогащать знания в разных сферах окружающей действительности.

Рассказать о том, что Казань – это большой промышленный и торговый центр, а татарский народ испокон веков занимался земледелием, животноводством, кожевенным производством, торговлей и т.д. Способствовать проявлению познавательного интереса к истории Казани.

Развивать умение замечать позитивные изменения, происходящие в родном городе (строительство детских садов, открытие спортивных комплексов, торговых центров, новых станций метро и др.), используя современные технологии, учить проектировать его будущее.

Познакомить детей с картой, показать на карте крупные города региона (Альметьевск, Бугульма, Елабуга, Набережные Челны, Нижнекамск, Зеленодольск, Чистополь и др.), познакомить с их достопримечательностями, промышленным производством, выпускаемой продукцией. Продолжать изучение символики городов региона.

Познакомить с жизнью древних городов, их историей, культурой, бытом (Биляр, Булгар, Свияжск). Помочь сравнить быт людей в городе и на селе, обратить внимание на особенности их одежды, жилища, домашней утвари.

Приобщать к прошлому и настоящему национальной и мировой культур. Познакомить с жизнью и творчеством выдающихся деятелей музыкального и театрального искусства: композиторы (С. Садыкова, С. Сайдашев, Ф. Яруллин и др.), певцы (Ф. Шаляпин, Р. Ибрагимов и др.), режиссеры театра (М. Салимжанов, К. Тинчурин и др.), актеры театра (В. Качалов, Г. Камал и др.).

Удовлетворять познавательный интерес, помочь в поиске информации о творчестве деятелей культуры и искусства.

Рассказать о жизни и деятельности выдающихся деятелей науки (Н.И. Лобачевский, К.Ф. Фукс, А.М. Бутлеров, А.Е. Арбузов и др.). Вызвать интерес к науке.

Рассказать о подвигах национальных героев Великой Отечественной войны (М. Джалиль, Г. Гафиатуллин, М.П. Девятаев, П.М. Гаврилов, Н.Г. Столяров и др.). Привлечь родителей к рассказу детям о воинских наградах прадедушек, прабабушек. Воспитывать уважение к защитникам Отечества (возлагать цветы к обелискам, памятникам и др.).

Научить ориентироваться в окружающем мире по знакам и символам. Развивать умение использовать планы-схемы для прохождения простых безопасных маршрутов в своем микрорайоне («Найди дорогу из детского сада к ближайшей остановке», «Покажи дорогу из дома в школу», «Найди место происшествия» и др.). Поощрять умение детей задавать вопросы по картам, схемам, маршруту, расписанию, неизвестным дорожным знакам.

Развивать представления о трудовой деятельности посредством татарских народных сказок («С ремеслом не пропадешь, без ремесла не проживешь», «Завещание», «Золотые песчинки» и др.). Формировать представления о некоторых современных профессиях (программист, стилист, инженер-нефтяник и др.), вызвать желание стать хорошим специалистом.

Познакомить детей со строительством дорог, железнодорожных путей, с техническими машинами специального назначения, с профессиональной деятельностью строителей. Акцентировать внимание детей на происходящие изменения и их влияние на безопасность движения (от качества дорог зависит безопасность движения).

Побуждать детей к процессу обеспечения личной безопасности (самосохранению) в условиях ускоряющегося жизненного ритма на дорогах.

2.2.9.3. Образовательная область «РЕЧЕВОЕ РАЗВИТИЕ»

Обязательная часть Программы

РАЗВИТИЕ РЕЧИ

Развивающая речевая среда.

Совершенствовать речь как средство общения. Опираясь на опыт детей и учитывая их предпочтения, подбирать наглядные материалы для самостоятельного восприятия с последующим обсуждением с воспитателем и сверстниками.

Уточнять высказывания детей, помогать им более точно характеризовать объект, ситуацию; учить высказывать предположения и делать простейшие выводы, излагать свои мысли понятно для окружающих.

Продолжать формировать умение отстаивать свою точку зрения. Приучать детей к самостоятельности суждений.

Продолжать совершенствовать все стороны речи; учить детей пользоваться как краткой, так и распространенной формой ответа, в зависимости от характера поставленного вопроса, дополнять высказывания товарищей. Помогать осваивать формы речевого этикета.

Формирование словаря.

Продолжать работу по обогащению бытового, природоведческого, обществоведческого словаря детей. Побуждать детей интересоваться смыслом слова.

Совершенствовать умение использовать разные части речи в точном соответствии с их значением и целью высказывания.

Помогать детям осваивать выразительные средства языка (*образные слова и выражения, эпитеты, сравнения*).

Звуковая культура речи.

Совершенствовать умение различать на слух и в произношении все звуки родного языка.

Отрабатывать дикцию: учить детей внятно и отчетливо произносить слова и словосочетания с естественными интонациями.

Совершенствовать фонематический слух: учить называть слова

с определенным звуком, находить слова с этим звуком в предложении, определять место звука в слове.

Отрабатывать интонационную выразительность речи.

Грамматический строй речи.

Продолжать упражнять детей в согласовании слов в предложении.

Совершенствовать умение образовывать (по образцу) однокоренные слова, существительные с суффиксами, глаголы с приставками, прилагательные в сравнительной и превосходной степени.

Помогать правильно строить сложноподчиненные предложения, использовать языковые средства для соединения их частей (*чтобы, когда, потому что, если, если бы* и т. д.).

Связная речь.

Продолжать совершенствовать диалогическую и монологическую формы речи.

Формировать умение вести диалог между воспитателем и ребенком, между детьми; учить быть доброжелательными и корректными собеседниками, воспитывать культуру речевого общения.

Продолжать учить содержательно и выразительно пересказывать литературные тексты, драматизировать их.

Совершенствовать умение составлять рассказы о предметах, о содержании картины, по набору картинок с последовательно развивающимся действием. Помогать составлять план рассказа и придерживаться его.

Развивающая речевая среда.

Совершенствовать речь как средство общения. Опираясь на опыт детей и учитывая их предпочтения, подбирать наглядные материалы для самостоятельного восприятия с последующим обсуждением с воспитателем и сверстниками.

Уточнять высказывания детей, помогать им более точно характеризовать объект, ситуацию; учить высказывать предположения и делать простейшие выводы, излагать свои мысли понятно для окружающих.

Продолжать формировать умение отстаивать свою точку зрения. Приучать детей к самостоятельности суждений.

Продолжать совершенствовать все стороны речи; учить детей пользоваться как краткой, так и распространенной формой ответа, в зависимости от характера поставленного вопроса, дополнять высказывания товарищей. Помогать осваивать формы речевого этикета.

Формирование словаря.

Продолжать работу по обогащению бытового, природоведческого, обществоведческого словаря детей. Побуждать детей интересоваться смыслом слова.

Совершенствовать умение использовать разные части речи в точном соответствии с их значением и целью высказывания.

Помогать детям осваивать выразительные средства языка (*образные слова и выражения, эпитеты, сравнения*).

Звуковая культура речи.

Совершенствовать умение различать на слух и в произношении все звуки родного языка.

Отрабатывать дикцию: учить детей внятно и отчетливо произносить слова и словосочетания с естественными интонациями.

Совершенствовать фонематический слух: учить называть слова

с определенным звуком, находить слова с этим звуком в предложении, определять место звука в слове.

Отрабатывать интонационную выразительность речи.

Грамматический строй речи.

Продолжать упражнять детей в согласовании слов в предложении.

Совершенствовать умение образовывать (по образцу) однокоренные слова, существительные с суффиксами, глаголы с приставками, прилагательные в сравнительной и превосходной степени.

Помогать правильно строить сложноподчиненные предложения, использовать языковые средства для соединения их частей (*чтобы, когда, потому что, если, если бы* и т. д.).

Связная речь.

Продолжать совершенствовать диалогическую и монологическую формы речи.

Формировать умение вести диалог между воспитателем и ребенком, между детьми; учить быть доброжелательными и корректными собеседниками, воспитывать культуру речевого общения.

Продолжать учить содержательно и выразительно пересказывать литературные тексты, драматизировать их.

Совершенствовать умение составлять рассказы о предметах, о содержании картины, по набору картинок с последовательно развивающимся действием. Помогать составлять план рассказа и придерживаться его.

Развивать умение составлять рассказы из личного опыта.

Продолжать совершенствовать умение сочинять короткие сказки на заданную тему.

Подготовка к обучению грамоте.

Дать представления о предложении (без грамматического определения).

Упражнять в составлении предложений, членении простых предложений (без союзов и предлогов) на слова с указанием их последовательности.

Учить детей делить двусложные и трехсложные слова с открытыми слогами (наша Маша, малина, береза) на части.

Учить составлять слова из слогов (устно).

Учить выделять последовательность звуков в простых словах.

ПРИБЛИЖЕНИЕ К ХУДОЖЕСТВЕННОЙ ЛИТЕРАТУРЕ

Продолжать развивать интерес детей к художественной литературе. Пополнять литературный багаж сказками, рассказами, стихотворениями, загадками, считалками, скороговорками.

Воспитывать читателя, способного испытывать сострадание и сочувствие к героям книги, отождествлять себя с любимым персонажем.

Развивать у детей чувство юмора.

Обращать внимание детей на выразительные средства (образные слова и выражения, эпитеты, сравнения); помогать почувствовать красоту и выразительность языка произведения; прививать чуткость к поэтическому слову.

Продолжать совершенствовать художественно-речевые исполнительские навыки детей при чтении стихотворений, в драматизациях (эмоциональность исполнения, естественность поведения, умение интонацией, жестом, мимикой передать свое отношение к содержанию литературной фразы).

Помогать детям объяснять основные различия между литературными жанрами: сказкой, рассказом, стихотворением.

Продолжать знакомить детей с иллюстрациями известных художников.

Часть Программы, формируемая участниками образовательных отношений

ЭТНО-РЕГИОНАЛЬНАЯ СОСТАВЛЯЮЩАЯ

«Региональная программа дошкольного образования» Р.К. Шаехова

В сфере развития речи

Обеспечить полное овладение русскоязычными детьми лексическим объемом, предусмотренным УМК «Татарча сөйләшәбез», не менее 167 слов, обогащать речь смысловым содержанием. В процессе целенаправленного обучения активизировать употребление новых слов в различных фразовых конструкциях. Развивать устойчивый интерес русскоязычных детей к изучению татарского языка. Создавать ситуацию успеха.

Посредством использования современных методов обучения (методы развивающего обучения, метод звуковых ассоциаций, Сингапурский метод), технологии проектирования «Мы теперь большими стали, скоро в школу мы пойдём», информационнокоммуникационных технологий, аудио записей, анимационных сюжетов, мультипликационной и видеопродукции, режиссёрских и дидактических игр активизировать в речи слова, обозначающие предмет, его признак, действие.

Формировать элементарные навыки построения несложных повествовательных и вопросительных предложений.

Продолжать работу в рабочих тетрадях, добиваться четкого выполнения инструкции.

Формировать предпосылки учебной деятельности. Опираясь на технологию ТРИЗ, способствовать развитию умения составлять небольшие рассказы (3-8 предложений) про себя, по серии ситуативных картинок с одним действующим лицом, сюжетной картинке, из личных наблюдений. Поощрять переход от двусловных к многословным высказываниям на татарском языке.

Учить детей не только отдельным речевым действиям, но также умению ориентироваться в ситуации общения и самостоятельно находить речевое решение в новых условиях, выбирая для этого соответствующие слова и грамматические средства. Правильно пользоваться системой окончаний для согласования слов в предложении. Способствовать точной передаче мыслей в речи, развивать речевой самоконтроль.

Погружать детей в языковую среду, давать возможность прислушиваться к речи собеседника, говорящего на татарском языке в реальной обстановке, стремиться понять (или догадаться) о чем он говорит, вступать в диалог и поддерживать его, достигать коммуникативной цели при ограниченном владении татарским языком. Поощрять применение знаний в реальной языковой среде.

Осуществлять коммуникативно-деятельностный подход к развитию речи русскоязычных детей. Поощрять стремление использовать виды татарского народного фольклора, наиболее употребительные слова и выражения в специфически детских видах деятельности, в повседневном общении. Предоставлять детям возможность прослушивать песни, попеть, поводить хороводы, посмотреть сборник мультфильмов «В стране сказок» по мотивам произведений А. Алиша студии «Татармультфильм», телепередачи «Поем и учим татарский язык», «Күчтәнэч» и получить удовлетворение от познавательной и творческой активности. Закладывать основы языковой культуры, культуры общения и деятельности. Предоставлять детям возможность рассказывать стихотворения в Международный

день родного языка, на конкурсе чтецов, литературном вечере. Формировать интонационную выразительность речи. Дать возможность испытать чувство радости от очередного выступления.

Осуществлять мониторинг устойчивости навыков общения на татарском языке в новых для русскоязычного ребенка коммуникативных ситуациях.

Помочь осуществлять обмен высказываниями-репликами, учитывая их содержательную и конструктивную связь. Развивать способность к планированию своих и прогнозированию чужих речевых высказываний в пределах диалога. Способствовать переходу от мини-диалогов к развернутым формам диалогической и монологической речи. Подготовить русскоязычных детей к дальнейшему, более осознанному изучению татарского языка.

В сфере художественной литературы

Расширять круг детского чтения изданиями художественного, познавательного, энциклопедического характера.

Расширять знания детей о книге как результате деятельности писателя (поэта), художника и работников типографии.

Познакомить с отличительными особенностями сказки, рассказа, стихотворения. Развивать стремление понять содержание произведения, оценить действия и поступки литературных героев, придумать свои версии происходящего.

Способствовать положительному реагированию на предложение чтения произведений больших форм (чтение с продолжением). Формировать потребность ежедневного обращения к детской художественной литературе.

Учить составлению комбинированных связных высказываний (сочетание описательных и повествовательных монологов, включение диалогов), составлению плана собственных высказываний и выдерживанию его в процессе рассказывания. Создавать условия для приобретения опыта эмоциональной передачи содержания некоторых прозаических текстов, выразительного чтения наизусть коротких стихотворений, участия в музыкальной драматизации татарских сказок.

Используя сказки народов Поволжья, развивать формы воображения, в основе которых лежит интерпретация литературного образа.

Развивать интерес к татарскому устному народному творчеству. Приобщать к словесному искусству, стимулируя проявления детьми собственного литературного опыта, сохраняя при этом основные особенности стиля и жанра.

Познакомить с татарским народным юмором («Два лентяя», «Ответ иголки» и др.). Развивать чувство юмора.

Помочь родителям в организации условий для чтения ребенком, рекомендовать посещение книжных выставок, ярмарок, просмотра спектаклей для юных зрителей в ТГАТ им. Г. Камала: «Деревенский пес Акбай» (Т. Миннуллин), «Игра с монстриком» (И. Зайниев) и др.

2.2.9.4. Образовательная область «ХУДОЖЕСТВЕННО-ЭСТЕТИЧЕСКОЕ РАЗВИТИЕ»

Обязательная часть Программы

ПРИБОЩЕНИЕ К ИСКУССТВУ

Развивать эстетическое восприятие, художественный вкус, эстетическое отношение к окружающему, к искусству и художественной деятельности; умение самостоятельно создавать художественные образы в разных видах деятельности. Поощрять активное участие детей в художественной деятельности по собственному желанию и под руководством взрослого.

Знакомить с **историей и видами искусства** (*декоративно-прикладное, изобразительное искусство, литература, музыка, архитектура, театр, танец, кино, цирк*); формировать умение различать народное и профессиональное искусство. Воспитывать любовь и бережное отношение к произведениям искусства.

Формировать основы художественной культуры, закреплять знания об искусстве как виде творческой деятельности людей, организовать посещение выставки, театра, музея, цирка (совместно с родителями).

Расширять представления детей о творческих профессиях (*художник, композитор, артист, танцор, певец, пианист, скрипач, режиссер, директор театра, архитектор* и т. П.).

Формировать представление о значении органов чувств человека для художественной деятельности, формировать умение соотносить органы чувств с видами искусства (*музыку слушают, картины рассматривают, стихи читают и слушают* и т. Д.).

Расширять знания детей об основных **видах изобразительного искусства** (живопись, графика, скульптура), развивать художественное восприятие, расширять первичные представления об основных живописных жанрах (*портрет, пейзаж, натюрморт, батальная и жанровая живопись*).

Продолжать знакомить детей с произведениями живописи: И. Шишкин («Рожь», «Утро в сосновом лесу»), И. Левитан («Золотая осень», «Март», «Весна. Большая вода»), А. Саврасов («Грачи прилетели»), А. Пластов («Полдень», «Летом», «Сенокос»), В. Васнецов («Аленушка», «Богатыри», «Иван-царевич на Сером волке») и др.

Расширять представления о художниках — иллюстраторах детской книги (*И. Билибин, Ю. Васнецов, В. Конашевич, В. Лебедев, Т. Маврина, Е. Чарушин* и др.).

Обогащать представления о скульптуре малых форм, выделяя образные средства выразительности (*форму, пропорции, цвет, характерные детали, позы, движения* и др.). Продолжать знакомить с **народным декоративно-прикладным искусством** (*гжельская, хохломская, жостовская, мезенская*

роспись), с керамическими изделиями, народными игрушками.

Расширять представления о разнообразии народного искусства, художественных промыслов (*различные виды материалов, разные регионы страны и мира*). Воспитывать интерес к искусству родного края.

Продолжать знакомить с **архитектурой**, закреплять и обогащать знания детей о том, что существуют здания различного назначения (*жилые дома, магазины, кинотеатры, детские сады, школы и др.*).

Развивать умение выделять сходство и различия архитектурных сооружений одинакового назначения.

Формировать умение выделять одинаковые части конструкции и особенности деталей.

Познакомить со спецификой храмовой архитектуры: купол, арки, аркатурный пояс по периметру здания, барабан (*круглая часть под куполом*) и т. Д. Знакомить с архитектурой с опорой на региональные особенности местности, в которой живут дети. Рассказать детям о том, что, как и в каждом виде искусства, в архитектуре есть памятники, которые известны во всем мире: в России это Кремль, собор Василия Блаженного, Зимний дворец, Исаакиевский собор, Петергоф, памятники Золотого кольца и другие — в каждом городе свои.

Развивать умения передавать в художественной деятельности образы архитектурных сооружений, сказочных построек. Поощрять стремление изображать детали построек (*наличники, резной подзор по контуру крыши*).

ИЗОБРАЗИТЕЛЬНАЯ ДЕЯТЕЛЬНОСТЬ

Поддерживать интерес детей к изобразительной деятельности. Развивать образное эстетическое восприятие, образные представления, эстетическое отношение к предметам и явлениям окружающего мира, произведениям искусства, к художественно-творческой деятельности.

Воспитывать самостоятельность; учить активно и творчески применять ранее усвоенные способы изображения в рисовании, лепке и аппликации, используя выразительные средства. Продолжать развивать коллективное творчество. Воспитывать стремление действовать согласованно, договариваться о том, кто какую часть работы будет выполнять, как отдельные изображения будут объединяться в общую картину.

Формировать эстетические суждения; учить аргументированно и развернуто оценивать изображения, созданные как самим ребенком, так и его сверстниками, обращая внимание на обязательность доброжелательного и уважительного отношения к работам товарищей; развивать умение замечать недостатки своих работ и исправлять их; вносить дополнения для достижения большей выразительности создаваемого образа.

Рисование.

Совершенствовать умение изображать предметы по памяти и с натуры; развивать наблюдательность, аналитические способности, умение сравнивать предметы между собой, способность замечать характерные особенности предметов и изображать их, передавая форму, величину, строение, пропорции, цвет, композицию.

Совершенствовать технику изображения. Продолжать развивать свободу и одновременно точность движений руки под контролем зрения, их плавность, ритмичность. Расширять набор материалов, которые дети могут использовать при рисовании (*гуашь, акварель, сухая и жирная пастель, сангина, угольный карандаш, гелевая ручка и др.*). Предлагать соединять в одном рисунке разные материалы для создания выразительного образа. Учить новым способам работы с уже знакомыми материалами (например, *рисовать акварелью по сырому слою*); разным способам создания фона для изображаемой картины: при рисовании акварелью и гуашью — до создания основного изображения; при рисовании пастелью и цветными карандашами фон может быть подготовлен как в начале, так и по завершении основного изображения.

Развивать представление о разнообразии цветов и оттенков, опираясь на реальную окраску предметов, декоративную роспись, сказочные сюжеты; учить создавать цвета и оттенки.

Постепенно подводить детей к обозначению цветов, например, включающих два оттенка (*желто-зеленый, серо-голубой*) или уподобленных природным (*малиновый, персиковый* и т. П.). Обращать их внимание на изменчивость цвета предметов (например, *в процессе роста помидоры зеленые, а созревшие — красные*). Учить замечать изменение цвета в природе в связи с изменением погоды (*небо голубое в солнечный день и серое в пасмурный*). Развивать цветовое восприятие в целях обогащения колористической гаммы рисунка.

Учить детей различать оттенки цветов и передавать их в рисунке, развивать восприятие, способность наблюдать и сравнивать цвета окружающих предметов, явлений (*нежнозеленые только что появившиеся листочки, бледно-зеленые стебли одуванчиков и их темнозеленые листья* и т. П.).

В сюжетном рисовании продолжать учить детей размещать изображения на листе в соответствии с их реальным расположением (*ближе или дальше от рисующего; ближе к нижнему краю листа — передний план или дальше от него — задний план*); передавать различия в величине изображаемых предметов (*дерево высокое, цветок ниже дерева; воробышек маленький, ворона большая* и т. П.). Формировать умение строить композицию рисунка; передавать движения людей и животных, растений, склоняющихся от ветра. Продолжать формировать умение передавать в рисунках как сюжеты народных сказок, так и авторских произведений (*стихотворений, сказок, рассказов*); проявлять самостоятельность в выборе темы, композиционного и цветового решения.

Лепка.

Развивать творчество детей; учить свободно использовать для создания образов предметов, объектов природы, сказочных персонажей разнообразные приемы, усвоенные ранее; продолжать учить передавать форму основной части и других частей, их пропорции, позу, характерные особенности изображаемых объектов; обрабатывать поверхность формы движениями пальцев и стекой.

Продолжать формировать умение передавать характерные движения человека и животных, создавать выразительные образы (*птичка подняла крылышки, приготовилась лететь; козлик скачет; девочка танцует; дети делают гимнастику — коллективная композиция*).

Учить детей создавать скульптурные группы из двух-трех фигур, развивать чувство композиции, умение передавать пропорции предметов, их соотношение по величине, выразительность поз, движений, деталей.

Аппликация.

Продолжать учить создавать предметные и сюжетные изображения с натуры и по представлению; развивать чувство композиции (*учить красиво располагать фигуры на листе бумаги формата, соответствующего пропорциям изображаемых предметов*). Развивать умение составлять узоры и декоративные композиции из геометрических и растительных элементов на листах бумаги разной формы; изображать птиц, животных по замыслу детей и по мотивам народного искусства.

Закреплять приемы вырезания симметричных предметов из бумаги, сложенной вдвое; нескольких предметов или их частей из бумаги, сложенной гармошкой.

При создании образов поощрять применение разных приемов вырезания, обрывания бумаги, наклеивания изображений (*намазывая их клеем полностью или частично, создавая иллюзию передачи объема*); учить мозаичному способу изображения с предварительным легким обозначением карандашом формы частей и деталей картинки. Продолжать развивать чувство цвета, колорита, композиции. Поощрять проявления творчества.

Прикладное творчество.

При работе с **бумагой и картоном** закреплять умение складывать бумагу прямоугольной, квадратной, круглой формы в разных направлениях (*пилотка*); использовать разную по фактуре бумагу, делать разметку с помощью шаблона; создавать игрушки-забавы (*мишка-физкультурник, ключищий петушок* и др.).

Формировать умение создавать предметы из полосок цветной бумаги (*коврик, дорожка, закладка*), подбирать цвета и их оттенки при изготовлении игрушек, сувениров, деталей костюмов и украшений к праздникам. Формировать умение использовать образец. Совершенствовать умение детей создавать объемные игрушки в технике оригами.

При работе с **тканью** формировать умение вдевать нитку в иголку, завязывать узелок; пришивать пуговицу, вешалку; шить простейшие изделия (*мешочек для семян, фартучек для кукол, игольница*) швом «вперед иголку». Закреплять умение делать аппликацию, используя кусочки ткани разнообразной фактуры (*шелк для бабочки, байка для зайчика и т. Д.*), наносить контур с помощью мелка и вырезать в соответствии с задуманным сюжетом. При работе с **природным материалом** закреплять умение создавать фигуры людей, животных, птиц из желудей, шишек, косточек, травы, веток, корней и других материалов, передавать выразительность образа, создавать общие композиции («*Лесная поляна*», «*Сказочные герои*»). Развивать фантазию, воображение.

Народное декоративно-прикладное искусство.

Продолжать развивать декоративное творчество детей; умение создавать узоры по мотивам народных росписей, уже знакомых детям и новых (*городецкая, гжельская, хохломская, жостовская, мезенская роспись* и др.).

Продолжать формировать умение свободно владеть карандашом, кистью при выполнении линейного рисунка, учить плавным поворотам руки при рисовании округлых линий, завитков в разном направлении (*от веточки и от конца завитка к веточке, вертикально и горизонтально*), учить осуществлять движение всей рукой при рисовании длинных линий, крупных форм, одними пальцами — при рисовании небольших форм и мелких деталей, коротких линий, штрихов, травки (*хохлома*), оживок (*городец*) и др.

Учить видеть красоту созданного изображения и в передаче формы, плавности, слитности линий или их тонкости, изящности, ритмичности расположения линий и пятен, равномерности закрашивания рисунка; чувствовать плавные переходы оттенков цвета. Учить детей выделять и передавать цветовую гамму народного декоративного искусства определенного вида. Закреплять умение создавать композиции на листах бумаги разной формы, силуэтах предметов и игрушек; расписывать вылепленные детьми игрушки.

Закреплять умение при составлении декоративной композиции на основе того или иного вида народного искусства использовать характерные для него элементы узора и цветовую гамму.

Продолжать развивать навыки декоративной лепки; учить использовать разные способы лепки (*налеп, углубленный рельеф*), применять стеку.

КОНСТРУКТИВНО-МОДЕЛЬНАЯ ДЕЯТЕЛЬНОСТЬ

Формировать интерес к разнообразным зданиям и сооружениям (жилые дома, театры и др.).
Поощрять желание передавать их особенности в конструктивной деятельности.
Учить видеть конструкцию объекта и анализировать ее основные части, их функциональное назначение.

Предлагать детям самостоятельно находить отдельные конструктивные решения на основе анализа существующих сооружений.

Закреплять навыки коллективной работы: умение распределять обязанности, работать в соответствии с общим замыслом, не мешая друг другу.

Конструирование из строительного материала.

Учить детей сооружать различные конструкции одного и того же объекта в соответствии с их назначением (*мост для пешеходов, мост для транспорта*).

Определять, какие детали более всего подходят для постройки, как их целесообразнее скомбинировать; продолжать развивать умение планировать процесс возведения постройки.
Продолжать учить сооружать постройки, объединенные общей темой (*улица, машины, дома*).

Конструирование из деталей конструкторов.

Познакомить с разнообразными пластмассовыми конструкторами. Учить создавать различные модели (*здания, самолеты, поезда* и т. Д.) по рисунку, по словесной инструкции воспитателя, по собственному замыслу.

Познакомить детей с деревянным конструктором, детали которого крепятся штифтами. Учить создавать различные конструкции (*мебель, машины*) по рисунку и по словесной инструкции воспитателя.

Учить создавать конструкции, объединенные общей темой (*детская площадка, стоянка машин* и др.).

Учить разбирать конструкции при помощи скобы и киянки (*в пластмассовых конструкторах*).

ТЕАТРАЛИЗОВАННАЯ ИГРА

Развивать самостоятельность детей в организации театрализованных игр: умение самостоятельно выбирать сказку, стихотворение, песню для постановки; готовить необходимые атрибуты и декорации к будущему спектаклю; распределять между собой обязанности и роли, развивать творческую самостоятельность, эстетический вкус в передаче

образа; отчетливость произношения; учить использовать средства выразительности (*поза, жесты, мимика, интонация, движения*).

Воспитывать любовь к театру. Широко использовать в театрализованной деятельности детей разные виды театра (*бибабо, пальчиковый, баночный, театр картинок, перчаточный, кукольный* и др.).

Воспитывать навыки театральной культуры, приобщать к театрально-му искусству через просмотр театральных постановок, видеоматериалов; рассказывать о театре, театральных профессиях.

Учить постигать художественные образы, созданные средствами театральной выразительности (*свет, грим, музыка, слово, хореография, декорации* и др.) и распознавать их особенности.

Использовать разные формы взаимодействия детей и взрослых в театрализованной игре. Способствовать формированию оценочных суждений в процессе анализа сыгранных ролей, просмотренных спектаклей. Развивать воображение и фантазию детей в создании и исполнении ролей.

Часть Программы, формируемая участниками образовательных отношений

МУЗЫКАЛЬНОЕ РАЗВИТИЕ

И. Каплунова, И. Новоскольцева «Ладунки»

Музыкально-ритмические движения

Ходить в колонне по одному, врассыпную, по диагонали, тройками, парами. Четко останавливаться с концом музыки.

Совершенствовать движения рук.

Выполнять несколько движений под одно музыкальное сопровождение.

Выполнять движения по подгруппам, уметь наблюдать за движущимися детьми.

Ориентироваться в пространстве.

Выполнять четко и ритмично боковой галоп, прямой галоп, приставные шаги.

Придумывать свои движения под музыку.

Выполнять маховые и круговые движения руками.

Выполнять легкие прыжки на двух ногах с различными вариантами.

Выполнять разнообразные поскоки.

Развивать ритмическую четкость и ловкость движений.

Выполнять разнообразные движения в соответствии со звучанием различных музыкальных.

Развитие чувства ритма. Музицирование.

Ритмично играть на разных инструментах по подгруппам, цепочкой.

Выкладывать на фланелеграфе различные ритмические формулы, проговаривать, прохлопывать, играть на музыкальных инструментах.

Самостоятельно выкладывать ритмические формулы с паузами.

Самостоятельно играть ритмические формулы на музыкальных инструментах.

Уметь играть двухголосье.

Ритмично проговаривать стихотворные тексты, придумывать на них ритмические формулы.

Ритмично играть на палочках.

Пальчиковая гимнастика

Развитие и укрепление мелкой моторики.

Развитие памяти, интонационной выразительности, творческого воображения. Развитие звуковысотного слуха и голоса.

Развитие чувства ритма.

Формирование умения узнавать знакомые стихи и потешки по показу без сопровождения текста; без показа на произношение текста только гласными звуками, слогами в разном сочетании.

Слушание музыки

Знакомить с творчеством русских композиторов П. Чайковского, М. Глинки, Н.

Римского-Корсакова, М. Мусоргского.

Знакомить с творчеством зарубежных композиторов.

Учить определять форму и характер музыкального произведения.

Учить слышать в произведении динамику, темп, музыкальные нюансы, высказывать свои впечатления.

Развивать кругозор, внимание, память, речь, расширять словарный запас, обогащать музыкальными впечатлениями. 6. Учить выражать в самостоятельном движении характер произведения

Распевание. Пение.

Чисто интонировать интервалы, показывая их рукой.

Передавать в пении характер песни (спокойный, напевный, ласковый, веселый, энергичный, озорной, легкий и т. д.).

Придумывать движения по тексту песен (инсценирование песен).

Петь согласованно и выразительно.

Выслушивать партию солиста, вовремя вступать в хоре.

Знакомить детей с музыкальными терминами и определениями (куплет, припев, соло, дуэт, трио, квартет, ансамбль, форте, пиано и др.).

Пляски. Игры. Хороводы.

Передавать в движении ритмический рисунок мелодии и изменения характера музыки в пределах одной части музыкального произведения.

Танцевать легко, задорно, менять движения со сменой музыкальных фраз.

Начинать и заканчивать движение с началом и окончанием музыкальных фраз.

Сочетать пение с движением, передавать в движении характер песни.

Самостоятельно придумывать движения к танцевальной музыке.

Воспринимать и передавать в движении строение музыкального произведения (части, фразы различной протяженности звучания). Активно участвовать в играх на развитие творчества и фантазии. Правильно и выразительно выполнять танцевальные движения и различные перестроения.

ЭТНО-РЕГИОНАЛЬНАЯ СОСТАВЛЯЮЩАЯ

«Региональная программа дошкольного образования «Р.К. Шаехова

В сфере приобщения к искусству

Продолжать знакомство детей с литературными произведениями Г. Тукая, видами искусства, отражающими его творчество (балет «Шурале» Ф. Яруллина, «Водяная» А. Бакирова, симфония «Кырлай» Н. Жиганова, скульптурные и живописные произведения Б. Урманче, И. Казакова, Б. Альменова, Ф. Аминова и др.). Формировать предпосылки ценностно-смыслового понимания искусства.

Создавать условия для полноценного восприятия детьми произведений изобразительного искусства. Познакомить с произведениями живописи Музея изобразительных искусств Республики Татарстан: «Читающая девушка» И.Е. Репина, «Портрет Вари Адоратской» Н.И. Фешина, «Полянка» И.И. Шишкина, «Перед приговором» Х. Якупова, «Маленький Тукай» И. Казакова и др. Способствовать дальнейшему развитию предпосылок для восприятия и понимания произведений искусства. Поощрять самостоятельную оценку произведений.

Познакомить детей с древнейшим искусством - художественной обработкой металла. Организовать посещение Музея национальной культуры НКЦ «Казань», где сохранились предметы домашней утвари: серебряные подносы, блюда, медночеканные кувшины, кумганы, бронзовые замочки в форме фигурок домашних животных; декоративные композиции, украшающие интерьеры и экстерьеры общественных зданий. Учить бережно относиться к культурным ценностям и правильно вести себя в музее.

Рассмотреть с детьми старинные ювелирные украшения: кольца, серьги, браслеты («бэлязэк»), наконники («чулпы»), шейно-нагрудные украшения («яка чылбыры»), перевязки («хэситэ») и др. Познакомить с творчеством современных художников-ювелиров (И. Фагулзянов, С.В. Ковалевская, В.О. Ковалевский и др.). Обратить внимание на национальное своеобразие ювелирных изделий.

Рассказать о золотошвейном искусстве как самостоятельном художественном промысле татарского народа. Рассмотреть с детьми расшитые тюбетейки, женскую бархатную обувь, кисеты, калфаки и др. Обратить внимание на наиболее популярные композиции – «золотое перо» («алтын каурый»), мотивы букета, птиц, пшеничного колоса, звезд и полумесяца и др. Развивать интерес к предметам искусства.

Обучать некоторым видам ручного труда, подбирая их в соответствии с предпочтениями ребенка. Показать разные способы вышивки (тамбурный шов, шитье бисером), помочь детям в изготовлении подарка близким в национальном колорите.

Продолжать знакомство детей с архитектурой родного города (села): соборных мечетей, храмовой архитектуры (соборная мечеть Кул Шариф, Раифский Богородицкий мужской монастырь). Развивать умение замечать их характерные особенности, разнообразие конструкций, украшающих деталей.

Расширять знания о книжной иллюстрации. Познакомить с творчеством художников- иллюстраторов, проиллюстрировавших образ Шурале в детской литературе (Ф. Аминов, Б. Алменов, В. Булатов, Ю. Валиахметов, А. Тамергалина, Б. Урманче, Н. Хазиахметов, Р. Шамсетдинов и др.). Обратить внимание на выражение отношения художников к этому сказочному персонажу. Вызвать интерес к рассматриванию книжных иллюстраций, желание задавать вопросы

В сфере изобразительной деятельности.

Рисование

Продолжать знакомство с элементами национального орнамента. Рассмотреть с детьми образ «древа жизни». Обратит внимание на характер композиции - ассиметричный, на цветочный букет, в котором одновременно могут использоваться мотивы разных цветов.

Совершенствовать технику декоративного рисования: показать способы рисования ассиметричного букета, представляющего собой изящно изогнутую ветку, стебли которой щедро усеяны элементами бутонов, цветов, плодов, листьев, завитков. Познакомить со способами планирования узора (предварительный эскиз, набросок, композиционная схема). Поддерживать поиск приемов изображения (включая приемы рисования без кисти). Развивать чувство композиции.

Поощрять задумку, проявление творчества в замыслах узоров для декоративных тканей, головных уборов, обуви, полотенец в зависимости от формы предмета, его назначения, материала.

Создавать условия для освоения новых и комбинирования знакомых техник. Предоставлять возможность использовать разные материалы, объединять разные способы изображения реальных и сказочных образов (включая героев сказок народов Поволжья), поощрять оригинальность композиционного решения.

Поддерживать создание коллективной сюжетной, декоративной композиций с элементами национального колорита. Поощрять умение поддерживать замысел сверстников, детскую инициативу, самостоятельность, ответственность.

Поощрять умение передавать в рисунках яркие события из общественной жизни республики. Рассматривать вместе с детьми работы и побуждать к рассказу о том, что нарисовано. Содействовать расширению тематики детских работ. *Лепка*

Создавать условия для воплощения полученных впечатлений в детской художественной лепке. Совершенствовать умение лепить посуду ленточным способом, путем вытягивания и моделирования частей, используя стеку для передачи характерных черт (кумган, кувшин, ваза и т.д.). Развивать умение лепить из разных пластических материалов: глины, соленого теста, пластилина и др.

Совершенствовать технику рельефного изображения. Учитывая характерные особенности природы, развивать умение лепить трилистник, правильно передавая пропорции. Обратит внимание детей на то, что лепку следует начинать с плитуса – основания, на поверхность которого концом стеки наносится контурный рисунок рельефа.

Развивать умение лепить с природы актюбинские и шемордановские игрушки, передавать их характерные особенности.

Обогащать опыт изображения скульптурных групп из двух-трех фигур, объединенных в несложные сюжеты: «На сабантуе», «Чаепитие», «Конные скачки» и др. Поддерживать самостоятельное определение замысла, стремление передавать выразительность поз, движений.

Развивать умение лепить по представлению героев литературных произведений народов Поволжья. Развивать творчество, инициативу

Аппликация

Развивать интерес к искусству аппликации, усложняя его содержание и расширяя возможности создания разнообразных изображений.

Поощрять применение техник симметричного, силуэтного, многослойного, ажурного вырезывания, разнообразных способов прикрепления деталей на фон, техник накладной и обрывной аппликации.

Побуждать детей к коллективному созданию орнаментальных аппликаций (панно, фриз, коллажи), к использованию разнообразных материалов для создания выразительного образа.

Совершенствовать способы объемной аппликации для создания композиции из цветов георгина, пиона, астры. Поощрять стремление дополнять композицию деталями, обогащающими изображение (птицы, пчелы, бабочки, стрекозы и т.п.).

Активизировать самостоятельный выбор сюжетов, отражающий события общественной жизни родного города (села). Содействовать расширению тематики детских работ в соответствии с содержанием других образовательных областей.

В сфере музыкально-художественной деятельности

Приобщать к музыкальной культуре татарского народа. Познакомить с лучшими образцами вокальной, инструментальной, оркестровой музыки. Развивать умение определять настроение, характер музыки, поддерживать беседу о ней.

Вызывать яркий эмоциональный отклик при восприятии музыкальных произведений С. Сайдашева, Ф. Яруллина, Р. Яхина, Н. Жиганова и др. Развивать умение определять жанр некоторых музыкальных произведений татарских композиторов, узнавать звучание знакомых музыкальных инструментов.

Познакомить детей с мелодией Государственного гимна Российской Федерации. Развивать чувство гражданственности.

Продолжать работу над формированием певческих навыков детей на основе национального репертуара, добиваться чистого интонирования, правильного произношения слов, музыкально выразительного пения.

Расширять объем основных и танцевальных движений: «пружинистый ход», «первый ход», «апипа», прыжковая цепочка», «борма», «бишек», «носок - пятка», «пятка - носок», «дробь», «мелкая дробь», «основной ход», «ход с каблука», «простой шаг», «волчок», «тройной притоп», «кружение парами» и др. Совершенствовать технику исполнения татарского танца.

Создавать условия для приобретения опыта исполнения танцев народов Поволжья, развивать эмоциональное общение в них.

Рассказать о назначении театра, деятельности актера, режиссера, декоратора, гримёра. Развивать музыкально-двигательную импровизацию в сюжетных этюдах, способствовать созданию развернутых композиций, побуждать к активным самостоятельным действиям в музыкально-творческой деятельности.

2.2.9.5. Образовательная область «ФИЗИЧЕСКОЕ РАЗВИТИЕ»

Обязательная часть Программы

ФОРМИРОВАНИЕ НАЧАЛЬНЫХ ПРЕДСТАВЛЕНИЙ О ЗДОРОВОМ ОБРАЗЕ ЖИЗНИ

Становление ценностей здорового образа жизни.

Расширять представления детей о рациональном питании (*объем пищи, последовательность ее приема, разнообразие в питании, питьевой режим*).

Формировать представления о значении двигательной активности в жизни человека; умения использовать специальные физические упражнения для укрепления своих органов и систем.

Формировать представления об активном отдыхе.

Расширять представления о правилах и видах закаливания, о пользе закаливающих процедур.

Расширять представления о роли солнечного света, воздуха и воды в жизни человека и их влиянии на здоровье.

Воспитание культурно-гигиенических навыков.

Воспитывать привычку правильно и быстро (не отвлекаясь) умываться, насухо вытираться, пользуясь индивидуальным полотенцем, правильно чистить зубы, полоскать рот после еды, пользоваться носовым платком и расческой.

Способствовать формированию осознанной привычки мыть руки перед едой и ежедневно (утром и вечером) чистить зубы.

Закреплять умение аккуратно пользоваться столовыми приборами; правильно вести себя за столом.

Продолжать воспитывать привычку следить за чистотой одежды и обуви, замечать и устранять беспорядок в своем внешнем виде, учить тактично сообщать товарищу о необходимости что-то поправить в костюме, причёске.

ФИЗИЧЕСКАЯ КУЛЬТУРА

Физкультурные занятия и упражнения.

Формировать потребность в ежедневной двигательной деятельности. Воспитывать умение сохранять

правильную осанку в различных видах деятельности.

Совершенствовать технику основных движений, добиваясь естественности, легкости, точности, выразительности их выполнения.

Закреплять умение соблюдать заданный темп в ходьбе и беге.

Учить сочетать разбег с отталкиванием в прыжках на мягкое покрытие, в длину и высоту с разбега.

Добиваться активного движения кисти руки при броске.

Учить перелезать с пролета на пролет гимнастической стенки по диагонали.

Учить быстро перестраиваться на месте и во время движения, равняться в колонне, шеренге, кругу; выполнять упражнения ритмично, в указанном воспитателем темпе.

Развивать психофизические качества: силу, быстроту, выносливость, ловкость, гибкость. Продолжать упражнять детей в статическом и динамическом равновесии, развивать координацию движений и ориентировку в пространстве.

Спортивные и подвижные игры.

Начальные представления о некоторых видах спорта. Поддерживать интерес к физической культуре и спорту, отдельным достижениям в области спорта. Продолжать знакомить с различными видами спорта. Закреплять навыки выполнения спортивных упражнений.

Учить самостоятельно следить за состоянием физкультурного инвентаря, спортивной формы, активно участвовать в уходе за ними.

Обеспечивать разностороннее развитие личности ребенка: воспитывать выдержку, настойчивость, решительность, смелость, организованность, инициативность, самостоятельность, творчество, фантазию.

Учить детей использовать разнообразные подвижные игры (в том числе игры с элементами соревнования), способствующие развитию психофизических качеств (*ловкость, сила, быстрота, выносливость, гибкость*), координации движений, умения ориентироваться в пространстве.

Продолжать учить детей самостоятельно организовывать подвижные игры, придумывать собственные игры, варианты игр, комбинировать движения; справедливо оценивать свои результаты и результаты товарищей.

Развивать интерес к спортивным играм и упражнениям (*городки, бадминтон, баскетбол, настольный теннис, хоккей, футбол*).

Часть Программы, формируемая участниками образовательных отношений

ЭТНО-РЕГИОНАЛЬНАЯ СОСТАЯЮЩАЯ

«Региональная программа дошкольного образования» Р.К. Шаехова

В сфере формирования начальных представлений о здоровом образе жизни

Обеспечивать оптимальную двигательную активность посредством участия детей в целевых прогулках, экскурсиях по городу (селу), туристических походах.

Познакомить с мучными национальными изделиями, которые подаются к чаю: губадия с яйцом, рисом и изюмом, кабартма, баурсак, талкыш-калеве, чак-чак, кош теле (хворост). Рассказать о национальных особенностях приема пищи. Дать детям возможность решить, в каких объемах можно употреблять мучные изделия.

Познакомить детей с известными за пределами республики лечебнопрофилактическими здравницами и санаториями («Васильевский», «Сосновый бор», «Крутушка», «Бакирово», «Санта» и др.).

Создавать возможности для активного участия детей в оздоровительных мероприятиях.

В сфере физической культуры

Поддерживать самостоятельную организацию детьми игр народов Поволжья. Способствовать получению детьми положительных эмоций от двигательной активности.

Поощрять умение справедливо оценивать результаты игры.

Поощрять умение варьировать и комбинировать татарские подвижные игры.

Создавать возможности для активного участия детей в играх-соревнованиях на национальном празднике «Сабантуй»: «Перетягивание палки», «Перетягивание каната», «Бой с мешками» и др.

Познакомить с национальным видом спорта – «борьба на поясах» (кэряш).

Формировать представление о значении спорта в жизни человека. Поддерживать определенные достижения в области физической культуры и спорта.

3. Вариативные формы, способы, методы и средства реализации Программы

3.1. Технологии личностно-ориентированного взаимодействия педагога с детьми

Характерные особенности:

- 1) смена педагогического воздействия на педагогическое взаимодействие; изменение направленности педагогического «вектора» — не только от взрослого к ребенку, но и от ребенка к взрослому;
- 2) основной доминантой является выявление личностных особенностей каждого ребенка как индивидуального субъекта познания и других видов деятельности;
- 3) содержание образования не должно представлять собой только лишь набор социокультурных образцов в виде правил, приемов действия, поведения, оно должно включать содержание субъектного опыта ребенка как опыта его индивидуальной жизнедеятельности, без чего содержание образования становится обезличенным, формальным, невостребованным.

Характерные черты личностно-ориентированного взаимодействия педагога с детьми в ДОУ:

- создание педагогом условий для максимального влияния образовательного процесса на развитие индивидуальности ребенка (актуализация субъектного опыта детей);
- оказание помощи в поиске и обретении своего индивидуального стиля и темпа деятельности, раскрытии и развитии индивидуальных познавательных процессов и интересов;
- содействие ребенку в формировании положительной Я-концепции, развитии творческих способностей, овладении умениями и навыками самопознания).

Интегрированные свойства личности педагога, которые в основном определяют успешность в личностно-ориентированном взаимодействии:

- 1) *Социально-педагогическая ориентация* — осознание педагогом необходимости отстаивания интересов, прав и свобод ребенка на всех уровнях педагогической деятельности.
- 2) *Рефлексивные способности*, которые помогут педагог остановиться, оглянуться, осмыслить то, что он делает: «Не навредить!»
- 3) *Методологическая культура* — система знаний и способов деятельности, позволяющих грамотно, осознанно выстраивать свою деятельность в условиях выбора образовательных альтернатив; одним из важных элементов этой культуры является умение педагога мотивировать деятельность своих воспитанников.

Составляющие педагогической технологии:

- Построение субъект-субъектного взаимодействия педагога с детьми, которое требует от педагога высокого профессионального мастерства, развитой педагогической рефлексии способности конструировать педагогический процесс на основе педагогической диагностики.
- Построение педагогического процесса на основе педагогической диагностики, которая представляет собой набор специально разработанных информативных методик и тестовых заданий, позволяющих воспитателю в повседневной жизни детского сада диагностировать реальный уровень развития ребенка, находить пути помощи ребенку в его развитии (задания направлены на выявление успешности освоения содержания различных разделов программы, на определение уровня владения ребенком позиции субъекта, на возможность отслеживания основных параметров эмоционального благополучия ребенка в группе сверстников, на выявление успешности формирования отдельных сторон социальной компетентности (экологическая воспитанность, ориентировка в предметном мире и др).
- Осуществление индивидуально-дифференцированного подхода, при котором воспитатель дифференцирует группу на типологические подгруппы, объединяющие детей с общей социальной ситуацией развития, и конструирует педагогическое воздействие в подгруппах путем создания дозированных по содержанию, объему, сложности, физическим, эмоциональным и психическим нагрузкам заданий и образовательных ситуаций (цель индивидуально-дифференцированного подхода — помочь ребенку максимально реализовать свой личностный потенциал, освоить доступный возрасту социальный опыт; в старших группах конструирование педагогического процесса требует дифференциации его содержания в зависимости от половых интересов и склонностей детей).
- Творческое конструирование воспитателем разнообразных образовательных ситуаций (игровых, практических, театрализованных и т.д.), позволяющих воспитывать гуманное отношение к живому, развивать любознательность, познавательные, сенсорные, речевые, творческие способности. Наполнение повседневной жизни группы интересными делами, проблемами, идеями, включение каждого ребенка в содержательную деятельность, способствующую реализации детских интересов и жизненной активности.
- Нахождение способа педагогического воздействия для того, чтобы поставить ребенка в позицию активного субъекта^ детской деятельности (использование игровых ситуаций, требующих оказания помощи любому персонажу, использование дидактических игр, моделирования, использование в старшем дошкольном возрасте занятий по интересам, которые не являются обязательными, а предполагают объединение взрослых и детей на основе свободного детского выбора, строятся по законам творческой деятельности, сотрудничества, сотворчества).
- Создание комфортных условий, исключающих «дидактический синдром», заорганизованность, излишнюю регламентацию, при этом важны атмосфера доверия, сотрудничества, сопереживания, гуманистическая система взаимодействия взрослых и детей во взаимоувлекательной деятельности (этим обусловлен отказ от традиционных занятий по образцу, ориентированных на репродуктивную детскую деятельность, формирование навыков).
- Предоставление ребенку свободы выбора, приобретение индивидуального стиля деятельности (для этого используются методика обобщенных способов создания поделок из разных

- материалов, а также опорные схемы, модели, пооперационные карты, простейшие чертежи, детям предоставляется широкий выбор материалов, инструментов).
- Сотрудничество педагогического коллектива детского сада с родителями (выделяются три ступени взаимодействия: создание общей установки на совместное решение задач воспитания; разработка общей стратегии сотрудничества; реализация единого согласованного индивидуального подхода к ребенку с целью максимального развития его личностного потенциала).
 - Организация материальной развивающей среды, состоящей из ряда центров (сенсорный центр, центр математики, центр сюжетной игры, центр строительства, центр искусства и др.), которая способствовала бы организации содержательной деятельности детей и соответствовала бы ряду показателей, по которым воспитатель может оценить качество созданной в группе развивающей предметно-игровой среды и степень ее влияния на детей (включенность всех детей в активную самостоятельную деятельность; низкий уровень шума в группе; низкая конфликтность между детьми; выраженная продуктивность самостоятельной деятельности детей; положительный эмоциональный настрой детей, их жизнерадостность, открытость).
 - Интеграция образовательного содержания программы.

3.2. Технологии проектной деятельности

Этапа в развитии проектной деятельности:

- 1) *Подражательно-исполнительский*, реализация которого, возможна с детьми трех с половиной — пяти лет. На этом этапе дети участвуют в проекте «из вторых ролях», выполняют действия по прямому предложению взрослого или путем подражания ему, что не противоречит природе маленького ребенка: в этом возрасте как потребность установить и сохранить положительное отношение к взрослому, так и подражательность.
- 2) *Общеразвивающий* он характерен для детей пяти-шести лет, которые уже имеют опыт разнообразной совместной деятельности, могут согласовывать действия, оказывать друг другу помощь. Ребенок уже реже обращается ко взрослому с просьбами, активнее организует совместную деятельность со сверстниками. У детей развиваются самоконтроль и самооценка, они способны достаточно объективно оценивать как собственные поступки так и поступки сверстников. В этом возрасте дети принимают проблему, уточняют цель, способны выбрать необходимые средства для достижения результата деятельности. Они не только проявляют готовность участвовать в проектах, предложенных взрослым, но и самостоятельно находят проблемы, являющиеся отправной точкой творческих, исследовательских, опытно-ориентировочных проектов.
- 3) *Творческий*, он характерен для детей шести-семи лет. Взрослому очень важно на этом этапе развивать и поддерживать творческую активность детей, создавать условия для самостоятельного определения детьми цели и содержания предстоящей деятельности, выбора способов работы над проектом и возможности организовать ее последовательность.

Алгоритм деятельности педагога:

- педагог ставит перед собой цель, исходя из потребностей и интересов детей;
- вовлекает дошкольников в решение проблемы
- намечает план движения к цели (поддерживает интерес детей и родителей);
- обсуждает план с семьями;
- обращается за рекомендациями к специалистам ДОО;
- вместе с детьми и родителями составляет план-схему проведения проекта;
- собирает информацию, материал;
- проводит занятия, игры, наблюдения, поездки (мероприятия основной части проекта);
- дает домашние задания родителям и детям;
- поощряет самостоятельные творческие работы детей и родителей (поиск материалов, информации, изготовлении поделок, рисунков, альбомов и т.п.);
- организует презентацию проекта (праздник, открытое занятие, акция, КВН), составляет книгу, альбом совместный с детьми;
- подводит итоги (выступает на педсовете, обобщает опыт работы).

3.3. Технологии исследовательской деятельности

Этапы становления исследовательской деятельности:

- ориентировка (выделение предметной области осуществления исследования);
- проблематизация (определение способов и средств проведения исследования);
- планирование (формулировка последовательных задач исследования, распределение последовательности действий для осуществления исследовательского поиска);
- эмпирия (сбор эмпирического материала, постановка и проведение исследования, первичная систематизация полученных данных);
- анализ (обобщение, сравнение, анализ, интерпретация данных);

Алгоритм действий:

- 1) Выявление проблемы, которую можно исследовать и которую хотелось бы разрешить (в переводе с древнегреческого слово problems означает «задача», «преграда», «трудность»). Главное качество любого исследователя — уметь отыскать что-то необычное в обычном, увидеть сложности и противоречия там, где другим все кажется привычным, ясным и простым. Настоящему исследователю надо уметь задавать себе вопросы и находить неожиданное, удивительное в самом простом и привычном.
Выбор темы исследования. Выбирая тему, следует иметь в виду, что можно провести исследование, а можно заняться проектированием. Принципиальное отличие исследования от проектирования состоит в том, что исследование — процесс бескорыстного поиска неизвестного, новых знаний (человек стремится к знанию, часто не зная, что принесет ему сделанное открытие и как можно будет на практике использовать полученные сведения), а проект — это всегда решение какой-то практической задачи (человек, реализующий проект, решает реальную проблему).
- 2) Определение цели исследования (нахождение ответа на вопрос о том, зачем проводится исследование). Примерные формулировки целей исследования обычно начинаются со слов «выявить», «изучить», «определить». Примерные формулировки целей проектов обычно начинаются словами «разработать», «создать», «выполнить».
- 3) Определение задач исследования (основных шагов направления исследования). Некоторые ученые убеждены, что формулировать цель и задачи собственного исследования до того, как оно завершено, не только бесполезно, но даже вредно и опасно. Ясная формулировка делает предсказуемым процесс и лишает его черт творческого поиска, а исследователя — права импровизировать.
- 4) Выдвижение гипотезы (предположения, догадки, недоказанной логически и не подтвержденной опытом). Гипотеза — это попытка предвидения событий. Важно научиться выработать гипотезы по принципу «Чем больше, тем лучше» (гипотезы дают возможность увидеть проблему в другом свете, посмотреть на ситуацию с другой стороны).
- 5) Составление предварительного плана исследования. Для того чтобы составить план исследования, надо ответить на вопрос «Как мы можем узнать что-то новое о том, что исследуем?». Список возможных путей и методов исследования в данном случае: подумать самому; прочитать книги о том, что исследуешь; посмотреть видеофильмы по этой проблеме; обратиться к компьютеру; спросить у других людей; понаблюдать; провести эксперимент.
- 6) Провести эксперимент (опыт), наблюдение, проверить гипотезы, сделать выводы.
- 7) Указать пути дальнейшего изучения проблемы. Для настоящего творца завершение одной работы — это не просто окончание исследования, а начало решения следующей.

Принципы исследовательского обучения

- ориентации на познавательные интересы детей (исследование — процесс творческий, творчество невозможно навязать извне, оно рождается только на основе внутренней потребности, в данном случае на потребности в познании);
- опоры на развитие умений самостоятельного поиска информации;

- сочетания репродуктивных и продуктивных методов обучения (психология усвоения свидетельствует о том, что легко и непроизвольно усваивается тот материал, который включен в активную работу мышления);
- формирования представлений об исследовании как стиле жизни.

Пути создания проблемных ситуаций, лично значимых для ребенка:

- преднамеренное столкновение жизненных представлений детей с научными фактами, объяснить которые они не могут- не хватает знаний, жизненного опыта;
- преднамеренное побуждение детей к решению новых задач старыми способами;
- побуждение детей выдвигать гипотезы, делать предварительные выводы и обобщения (противоречие — ядро проблемной ситуации — в данном случае возникает в результате столкновения различных мнений, выдвинутого предположения и результатов его опытной проверки в процессе диалога)

Методические приемы:

- подведение детей к противоречию и предложение самостоятельно найти способ его разрешения; изложение различных точек зрения на один и тот же вопрос;
- предложение детям рассмотреть явление с различных позиций;
- побуждение детей к сравнению, обобщению, выводам из ситуации, сопоставлению фактов;
- постановка конкретных вопросов на обобщение, обоснование, конкретизацию, логику, рассуждения;
- постановка проблемных задач (например, с недостаточными или избыточными исходными данными, неопределенностью в постановке вопроса, противоречивыми данными, заведомо допущенными ошибками, ограниченным временем решения и т.д.)

Условия исследовательской деятельности:

- использование различных приемов воздействия на эмоционально-волевую сферу дошкольника (заботясь о том, чтобы в процессе познания нового материала он испытывал чувство радости, удовольствия, удовлетворения)
- создание проблемных ситуаций, вызывающих у детей удивление, недоумение, восхищение;
- четкая формулировка проблемы, обнажающей противоречия в сознании ребенка;
- выдвижение гипотезы и обучение этому умению детей, принимая любые их предложения;
- развитие способности к прогнозированию и предвосхищению решений;
- обучение детей обобщенным приемам умственной деятельности — умению выделять главное, сравнивать, делать выводы, классифицировать, знакомить с различными научными методами исследования;
- создание атмосферы свободного обсуждения, побуждение детей к диалогу, сотрудничеству;
- побуждение к самостоятельной постановке вопросов, обнаружению противоречий;
- подведение детей к самостоятельным выводам и обобщениям, поощрение оригинальных решений, умений делать выбор;
- знакомство с жизнью и деятельностью выдающихся ученых, с историей великих открытий.

3.5. Информационно - коммуникативные технологии

В МБДОУ № 112 применяются информационно-коммуникационные технологии с использованием мультимедийных презентации, клипов, видеофильмов, которые дают возможность педагогу выстроить объяснение с использованием видеофрагментов.

Основные требования при проведении занятий с использованием компьютеров:

- образовательная деятельность должна быть четко организована и включать многократное переключение внимания детей на другой вид деятельности;
- на образовательной деятельности дети должны не просто получить какую-то информацию, а выработать определенный навык работы с ней или получить конечный продукт (продукт должен быть получен за одно занятие, без переноса части работы, так как у детей происходит ослабление мотивации в процессе длительной работы);

- на образовательной деятельности не рекомендуется использовать презентации и видеоматериалы, пропагандирующие применение физической силы к персонажам, программный продукт, с одной стороны, должен критически реагировать на неправильные действия ребенка, а с другой — реакция не должна быть очень острой;
- перед образовательной деятельностью должна быть проведена специализированная подготовка — социально-ориентированная мотивация действий ребенка.

4. Этнокультурное региональное составляющее

В ДОУ используются региональная образовательная программа дошкольного образования «Сөөнеч - Радость познания» Шаеховой Р.К. и программа “Балалар бакчасында рус балаларына татар теле өйрәтү” Зариповой З.М.. Работа ведется по учебно-методическим комплектам: УМК по обучению русскоязычных детей татарскому языку для детей 4-7 лет «**Говорим по-татарски**» - «**Татарча сөйләшәбез**» под редакцией З.М.Зариповой и УМК по обучению татароязычных детей родному языку “**Говорим на родном языке**” – “**Туган телдә сөйләшәбез**” Хазратовой Ф.В. Проект «Гороми по-татарски» состоит из трех частей: «Минем өем» (для средней группы), «Уйный-уйный усәбез», (для старшей группы), “Мәктәпкә илтә юллар” (для подготовительной к школе группы).

УМК “Туган телдә сөйләшәбез” разработан для первой младшей группы, второй младшей группы, средней, старшей, подготовительной к школе групп. Их особенность заключается в формировании грамматического строя, фонетического, лексического уровней языковой системы, развитии связной речи.

Основной задачей изучения татарского языка в дошкольном возрасте является:

- формирование первоначальных умений и навыков практического владения татарским языком в устной форме,
- умение формировать мотивацию учения ребенка, активизировать в речи детей слова, обозначающие предмет, признак предмета и действие;
- способствовать умению составлять небольшие рассказы по серии картинок с одним действующим лицом, сюжетной картине или из личных наблюдений ребенка.

В процессе обучения дети должны научиться воспринимать и понимать татарскую речь на слух и говорить по-татарски в пределах доступной им тематики, усвоенных слов.

Рабочая тетрадь является одним из основных компонентов учебно-методического комплекта (УМК) “Говорим по-татарски”, предназначенные для детей 4-7 лет поможет ребенку усвоить лексику татарского языка, закрепить речевой материал, привлечь родителей активно включиться в процесс развития своего ребенка. В рабочей тетради даны задания на название, обобщение и сравнение предметов на определение их величины, размера, количества.

Также ЭРС предусматривает реализацию следующих **задач**:

- приобщение к истокам национальной культуры народов, населяющих Республику Татарстан. Предоставление каждому ребенку возможность обучения и воспитания на родном языке, формирование основ нравственности на лучших образцах национальной культуры, народных традициях и обычаях;
- изучение татарского языка;
- ознакомление с историей Республики Татарстан, расширение знаний детей о своем родном крае. Создание благоприятных условий для воспитания толерантной личности – привития любви и уважения к людям другой национальности, к их культурным ценностям.

По итогам освоения Программы

К пяти годам ребенок

- владеет представлениями о себе, своей семье (состав, национальность, правила взаимоотношений, увлечения, интересы), о необходимости заботливого отношения к членам семьи;
- испытывает потребность в общении со взрослым как источником разнообразной информации о природном и социальном мире, событиях в детском саду, родном городе (селе), республике;
- свободно владеет родным языком, инициативен в общении, поддерживает тему разговора, возникающего по инициативе взрослого, отвечает на вопросы и отзывается на просьбы, способен к установлению устойчивых контактов со сверстниками, умеет договариваться;

- владеет элементарной культурой общения, без напоминания взрослого приветливо здоровается, прощается в зависимости от национальности собеседника, благодарит за оказанную услугу, помощь, угощение, извиняется;
- дружит и общается с детьми других национальностей;
- проявляет интерес к культуре и нравам людей, говорящих на другом языке, прислушивается к их разговору, владеет первичной коммуникацией на татарском языке, приобретает первоначальные навыки общения;
- владеет первоначальными представлениями о родном городе (название, главные улицы), республике (название, столица);
- проявляет интерес к информации о родных местах (город, село);
- проявляет интерес к некоторым элементам национальной культуры (жилище, предметы быта, национальная кухня, одежда, посуда, национальные праздники, музыкальные инструменты, малые формы фольклора);
- интересуется объектами и явлениями живой и неживой природы родного края, имеет некоторые представления об их взаимосвязях, сезонных изменениях;
- ориентируется в транспортных средствах своей местности, знает места остановок, их названия, понимает смысл общепринятых символических обозначений;
- имеет представления о метрополитене, об отличительных особенностях станции «Площадь Тукая» в городе Казани;
- имеет представление о профессиональной деятельности взрослых, может назвать несколько профессий;
- осторожен, предусмотрителен в незнакомой обстановке, избегает травм (не идет на контакт с незнакомым человеком, учитывает непредсказуемость поведения животных и др.);
- понимает обращенную речь в виде отдельного предложения (в рамках предусмотренного УМК «Татарча сөйләшәбез» - «Учимся говорить по-татарски» образовательного материала);
- проявляет устойчивый интерес к обучению татарскому языку;
- безошибочно выбирает предмет, картинку, описанную на татарском языке;
- владеет лексическим объемом, предусмотренным УМК «Татарча сөйләшәбез», не менее 62 слов;
- включается в диалог, понимает речь собеседника, высказывается простыми предложениями на татарском языке;
- владеет формами вежливости, принятыми для выражения благодарности, используя соответствующие слова татарского языка;
- проявляет сопереживание, сочувствие по отношению к героям татарских народных сказок, ориентируется на них в оценке своего поведения и поведения сверстников;
- отличает татарский национальный костюм от костюмов других народов;
- имеет представление о цветочно-растительных мотивах татарского орнамента, владеет элементарной техникой рисования декоративной росписи, использует элементы национального орнамента в самостоятельной творческой деятельности;
- с удовольствием слушает игру на народных музыкальных инструментах, эмоционально отзывается на музыкальные произведения татарских композиторов, народные песни;
- с удовольствием участвует в татарских народных праздниках, исполняет татарские песни, танцы;
- по собственной инициативе и по инициативе взрослого использует полученную информацию в разных видах деятельности (игровой, коммуникативной, познавательно-исследовательской) а также в разных видах активности (восприятие художественной литературы и фольклора, музыкальная, изобразительная, конструирование и др.):
- соблюдает правила личной гигиены;
- имеет начальные представления о ценностях здорового образа жизни;
- соблюдает правила в татарских народных играх.

К шести годам ребенок

- адекватно идентифицирует себя с представителями своей семьи, пола, национальности, имеет представление о социальных функциях членов семьи, близких и дальних родственниках, их родственных связях;
- проявляет интерес к семейным делам, стремится к совместному обсуждению предстоящих дел;

- испытывает потребность в общении со взрослым как источником разнообразной информации о природном и социальном мире, событиях в родном городе (селе), республике, регионах страны;
- свободно владеет родным языком, использует речь для выражения своих мыслей, чувств и желаний, построения речевого высказывания в ситуации общения, свободно участвует в диалоге со сверстниками и взрослыми, способен договариваться;
- проявляет интерес и уважение к культуре, традициям, обычаям и нравам людей, говорящих на татарском языке, испытывает потребность в общении со взрослыми и детьми при ограниченном владении татарским языком;
- приобрел первоначальные навыки общения с представителями татарской национальности, в диалоге с ними выражает свои чувства и намерения с помощью речевых и неречевых средств, владеет формами вежливости;
- интересуется объектами и явлениями живой и неживой природы родного края, имеет некоторые представления об их взаимосвязях, сезонных изменениях, проявляет бережное отношение к окружающей природе;
- имеет навыки рационального природопользования (не рвать лекарственные травы с корнями, содержать в чистоте водохранилища и т.д.);
- имеет представление о городе Казани как столице республики, столице всех татар мира;
- узнает и называет символику республики, ее столицы;
- имеет представление о станциях метрополитена города Казани, об их отличительных особенностях, происхождении названий;
- имеет первоначальные представления о культурных достояниях, основных исторических событиях, достопримечательностях, интересуется происхождением названий улиц родного города (села);
- проявляет любознательность к атрибутам национальной культуры (жилище, предметы быта, национальная кухня, одежда, посуда, национальные праздники, музыкальные инструменты, малые формы фольклора), задает вопросы;
- проявляет интерес, симпатию и уважение по отношению к культуре представителей других национальностей, стремится к общению с ними;
- с интересом слушает о жизни и творчестве выдающихся деятелей литературы и искусства, может их назвать;
- имеет представление о профессиональной деятельности работников сельского хозяйства и перерабатывающей промышленности, может назвать несколько профессий;
- ориентируется в транспортных средствах своей местности и их маршрутах, понимает смысл общепринятых символических обозначений, соблюдает правила безопасности на улице и в общественном транспорте;
- понимает обращенную речь в виде короткого текста (в рамках предусмотренного УМК «Татарча сөйләшәбез» - «Учимся говорить по-татарски» образовательного материала);
- выбирает сюжетную картинку, описанную на татарском языке;
- владеет лексическим объемом, предусмотренным УМК «Татарча сөйләшәбез», не менее 142 слов, правильно их произносит;
- проявляет устойчивый интерес к обучению татарскому языку;
- отвечает на вопросы двух-трехсловными предложениями как эквивалент целого высказывания, строит фразы из 2-4 слов на татарском языке;
- способен вступить в диалог на татарском языке со взрослым и сверстниками;
- проявляет речевую активность в естественной ситуации общения;
- стремится к достижению результата, заданного дидактической (лексической) игрой;
- доступным языком фольклорных произведений умеет рассказывать татарские народные сказки, уместно использовать загадки, пословицы, поговорки;
- проявляет интерес к перспективам своего речевого развития;
- проявляет интерес к выдающимся произведениям изобразительного искусства Республики Татарстан;
- знает об особенностях русского национального костюма;
- имеет представление о некоторых архитектурных сооружениях родного города (районного центра, поселка, села);

- определяет элементы татарского национального орнамента, владеет техникой рисования декоративной росписи, использует элементы национального орнамента на силуэтах одежды, обуви, головных уборов;
- владеет техникой рельефного изображения, способами обрывной и объемной аппликации для украшения предметов быта в национальном колорите;
- в аппликации, лепке, рисовании отражает сюжеты по мотивам татарских народных сказок;
- с удовольствием слушает народную музыку, музыкальные произведения татарских композиторов, эмоционально на них отзывается;
- узнает звучание Государственного гимна Республики Татарстан, пытается подпевать;
- исполняет татарские песни, танцы, с удовольствием участвует в татарских народных праздниках, водит хороводы;
- по собственной инициативе и по инициативе взрослого использует полученную информацию в разных видах деятельности (игровой, коммуникативной, познавательно-исследовательской) а также в разных видах активности (восприятие художественной литературы и фольклора, музыкальная, изобразительная, конструирование и др.):
- имеет представление о ценностях здорового образа жизни;
- имеет начальное представление о своем теле и своих физических возможностях;
- имеет представление о некоторых летних видах спорта, спортивных комплексах, построенных к **XXVII Всемирной летней Универсиаде 2013 г.**;
- подвижен, владеет основными движениями, старается контролировать свои движения, управлять ими;
- с удовольствием участвует в национальных подвижных играх, играх-соревнованиях.

К семи годам ребенок

- интересуется историей и культурой своей семьи;
- выполняет правила, принятые в семье, поддерживает семейные традиции, с удовольствием участвует в семейных торжествах, праздниках, общих обсуждениях предстоящих дел, расходов; старается общаться с членами семьи на татарском языке;
- положительно относится к окружающим, проявляет уважительное отношение к людям (независимо от их социального происхождения, расовой принадлежности, языка, вероисповедания, пола и возраста), уважение к чувствам, мнениям, желаниям, взглядам других людей, умеет аргументировать несогласие, убеждать и т.д. Объясняет значение позитивного общения, сотрудничества с людьми разных стран и этносов;
- испытывает потребность в общении со взрослым как источником разнообразной информации о природном и социальном мире, о всемирных событиях, событиях в стране, республике, родном городе (районном центре, селе);
- расширяет круг общения с людьми, владеющими двумя государственными языками, поддерживает тему разговора, умеет выслушать, отозваться на предложение, попросить о помощи, заявить о своих потребностях и т.д.;
- проявляет коммуникативные способности: понимает речь, «вживается» в коммуникативную ситуацию, учитывая социальную роль собеседника;
- имеет представления об отдельных элементах культуры народов Поволжья (язык, одежда, искусство, обычаи, национальная кухня, игры, игрушки), о национальных и этнических различиях между людьми;
- ярко выражает интерес и уважение по отношению к культуре представителей других национальностей, стремится к общению с ними;
- имеет первоначальные представления о культурных достояниях, основных исторических событиях, достопримечательностях, символике крупных городов региона, интересуется происхождением их названий;
- интересуется обитателями государственных заповедников, занесенными в Красную книгу РТ, обитателями рек и озер республики, осознает необходимость природоохранительной деятельности;
- имеет представление о России как своей стране;
- узнает и называет символику государства (флаг, герб, гимн);
- осознает взаимосвязь культур татарского и русского народов;

- имеет представления о своем крае как части России, об истории родного города, о знаменитых людях, проживающих в нем, основных достопримечательностях, традициях, труде людей;
- проявляет любознательность в вопросах истории Республики Татарстан и основных достопримечательностях её столицы;
- с интересом слушает о жизни и творчестве деятелей музыкального и театрального искусства, выдающихся деятелей науки, может их назвать, с уважением к ним относится;
- с благодарностью и уважением относится к участникам Великой Отечественной войны, знает о подвигах героев войны;
- владеет способами безопасного поведения, принятыми в нравственно-этической, национальной, правовой культуре, осознанно их выполняет;
- понимает обращенную речь (в рамках предусмотренного УМК «Татарча сөйләшәбез» («Учимся говорить по-татарски») образовательного материала);
- владеет лексическим объемом, предусмотренным УМК «Татарча сөйләшәбез», не менее 167 слов, правильно их произносит;
- проявляет систему устойчивых интересов к познанию татарского языка;
- участвует в диалоге, поддерживает тему разговора на татарском языке;
- рассказывает о себе на татарском языке (как зовут, сколько лет, где живет, какая семья);
- достигает результата, заданного дидактической (лексической) игрой;
- ориентируется в ситуации общения и самостоятельно находит речевое решение в новых условиях, выбирая для этого соответствующие слова и грамматические средства;
- в реальной языковой среде достигает коммуникативной цели при ограниченном владении татарским языком;
- мотивирован к дальнейшему, более осознанному изучению татарского языка;
- проявляет устойчивый интерес к литературному наследию татарского народа, отдает предпочтение к его использованию в специфически детских видах деятельности, в повседневном общении, на конкурсах:
- осознает роль человека в развитии национальной культуры, проявляет любознательность к элементам культуры как к результатам человеческого труда, предвосхищает свое возможное участие в обогащении (преумножении) культурного наследия;
- проявляет интерес к живописным, скульптурным, музыкальным и др. средствам искусства деятелей культуры Республики Татарстан;
- имеет представление об архитектурных сооружениях родного города (районного центра, поселка, села);
- владеет способами рисования симметричного («древо жизни») и асимметричного букета;
- применяет технику рельефного изображения для изготовления национального декора, технику симметричного, силуэтного, многослойного, ажурного вырезывания для украшения предметов в национальном колорите;
- с удовольствием слушает вокальную, инструментальную, оркестровую музыку, написанную татарскими композиторами;
- узнает звучание Государственного гимна Российской Федерации, старается подпевать;
- красиво исполняет татарские песни, танцы, танцы народов Поволжья, с удовольствием участвует в татарских народных праздниках;
- по собственной инициативе и по инициативе взрослого использует полученную информацию в разных видах деятельности (игровой, коммуникативной, познавательно-исследовательской) а также в разных видах активности (восприятие художественной литературы и фольклора, музыкальная, изобразительная, конструирование и др.):
- имеет представление о здоровом питании, ценностях здорового образа жизни;
- имеет представление о своем теле и своих физических возможностях;
- имеет представление о некоторых видах спорта, в том числе о национальном виде спорта – «борьба на поясах» (кэряш);
- с удовольствием участвует в национальных играх-соревнованиях, празднике «Сабантуй»;
- подвижен, вынослив, владеет основными движениями, может контролировать свои движения и управлять ими.

во II младшей группе

Месяц	Физическое развитие	Социально-коммуникативное развитие	Познавательное и речевое развитие	Художественно-эстетическое развитие
сентябрь- май	<p>Игры «Түбэтэй» «Маэмай», «Аркуянкай», «Кояш һәм яңгыр»</p>	<p>Беседы «С кем я живу», «О мамах и папах». Рассматривание альбомов «Моя семья», «Труд взрослых в семье». Экскурсия «Хорошо у нас в саду»</p>	<p>Сказки «Медведь и дед», «Кто что любит?», пер. Р.Ахмета. Поэзия А. Ерикеев «Осень наступила...», пер Л. Гинзбурга; М. Джалиль «Кукушка»; «Мой пес»; Г.Тукай «Наша семья», «Когда это бывает?». Проза А. Алиш «Два петуха» Для заучивания наизусть «Этот палец-дедушка...», Р. Миннуллин «Падает снег».</p>	<p>Музыка Песенки, потешки, заклички «Баю-баюшки...», пер. Э. Каюмовой; « Ворона прилетела..» пер. Р. Ягафарова; «Большие ножки шли по дорожке...», пер. А. Аминова; «Дождик, дождик, лей, лей...»; «Ворона каркает: кар-карр..», пер. Р. Ягафарова. Хоровод «Күрсэт эле үскәнем», «Эпипэ». Наблюдение за проведением праздников. ИЗО деятельность Лепка Тарелка, пиала. Аппликация «Красивая тарелка» Рисование «Узор на платке» (салфетке) Праздники «Сөмбелә», «Нардуган», «Нәүрүз», «Сабантуй»</p>

Ноябрь - Апрель	<p>Игры «Кот и мыши», «Воробушки и кот», «Наседка и цыплята», «Кролики», «Солнышко и дождик», «Воробушки и автомобиль»</p>	<p>Беседы «Что делать если потерялся», «Машины на нашей улице»</p>	<p>Сказки «Теремок», «Маша и медведь» Поэзия А. Барто «Игрушки», К. Чуковский «Муха – цокотуха», «Айболит», «Мойдодыр» Проза Л. Толстой «Была у Насти кукла», «Был у Пети и Миши конь», В.Берестов «Большая кукла» Дли заучивания наизусть Пальчик-мальчик, Заинька попляши, Сорока-сорока</p>	<p>Музыка Песенки, потешки, заклички «Петушок», «Ладушки», «Зайчик» ИЗО деятельность Лепка «Неваляшка», «Цыпленок», «Яблоки лежат на тарелке» Аппликация «Украшим Маше сарафан» Рисование «Моя любимая игрушка», «Здравствуй, солнышко», «Снег кружится», «Дождик» Праздники «Рождество», «Масленица»</p>
-----------------	---	---	--	--

**Комплексно-тематическое планирование
работы в средней группе**

Месяц	Физическое развитие (физическая культура, здоровье)	Социально-личностное развитие (безопасность, социализация, труд)	Познавательное-речевое развитие (познание, чтение художественной литературы, коммуникация)	Художественно-эстетическое развитие (музыка, художественное творчество)
-------	---	--	--	---

Сентябрь - Октябрь	<p>Игры «Скок - перескок», «Карусель», «Овощи», «Цветные автомобили»</p> <p>Игра-имитация «Мы в автобусе»</p>	<p>Рассказ воспитателя о родном городе.</p> <p>Рассматривание иллюстраций о КамАЗе.</p> <p>Беседы «Моя Республика Татарстан», «Знакомство с улицей города», «Поведение в транспорте», «Беседа о профессиях»</p>	<p>Тематика занятий по обучению детей русскому языку детей 4-5 лет</p> <p>Сказки «Медведь и Дед» пер. Р.Ахмета, «Лиса и Журавль», пер. Р.Кожевниковой</p> <p>Поэзия Б. Рахмат «Петушок...», пер. Е. Муравьева; Р.Валеева «Кукле платье подарила», пер. В. Валеевой; Р. Миннуллин «Про папу с мамой», пер. С. Малышева</p> <p>Проза А. Хасанов. «В детском саду», пер. Ф. Зарифа</p> <p>Литературные сказки Р. Батулла. «Подарок», пер. Э. Умерова</p> <p>Для заучивания наизусть «Пальчик, пальчик, где ты был?», пер. Р. Ахметова</p>	<p>Музыка. Песенки, потешки, заклички, считалки, прибаутки «Осень наступила» муз. Л.Шигабутдиновой</p> <p>Слушание «Эпипэ» в обработке Р. Еникеевой, «Хороводная», «Давайте потанцуем» (диск «Шома бас»).</p> <p>ИЗО деятельность Лепка «Покормим птичек», «Подарок моему другу»</p> <p>Аппликация «Дом, в котором я живу» «Украсим фартук»</p> <p>Рисование «На улицах города», «Украшение платка»</p> <p>Праздник «Сембелэ»</p>
	Россия			
Ноябрь	<p>Игры «Море волнуется», «Курица и цыплята».</p>	<p>Беседы «Страна, в которой мы живём», «Какими видами транспорта можно путешествовать по России», «Друг детей - светофор»</p>	<p>Сказки «Мужик и медведь», «Дурак и береза»</p> <p>Поэзия «Котик» М. Дружинина, «Мы идем через дорогу» М. Дружинина,</p>	<p>Музыка «Осень» муз. И.Кишко, сл. Т.Волгиной, колыбельная песня «Баю-бай», муз. М Красина, сл. М.Черной,</p>

декабрь		<p>Дид. игры «Три цвета светофора», «Дети-пешеходы и дети-пассажиры».</p> <p>Изготовление костюмов для игр-драматизаций по русским народным сказкам</p>	<p>«Вот какой рассеянный» С. Маршак, «Дядя Степа» С. Михалков, «Светофор» С. Маршак</p> <p>Проза «Сторож» В. Осеева, «Как Маша стала большой», «Осень на пороге» Н. Сладков,</p> <p>Литературные сказки «Как варить компот?» Г. Юдин, «Синие листья» В. Осеева</p>	<p>«Ива» муз. А.Князькова. сл. И.Токмаковой, «Дождик» муз. М.Красева, сл. Н.Френкель</p> <p>ИЗО деятельность</p> <p>Лепка «Дымковская лошадка»</p> <p>Аппликация «Хоровод матрёшек» (коллективная работа)</p> <p>Рисование «Украсим сарафан Насти» (дымковская роспись)</p> <p>Праздники «Вечер русских народных сказок», «Капустник».</p>
---------	--	---	--	--

	<p>Игры «Гуси - гуси», «Кошка и мыши»,</p>	<p>Рассказ воспитателя о городе Казани. Рассматривание иллюстраций о достопримечательностях Казани. Беседа «Татарские национальные блюда», «Машины у светофора». Игры-имитации «Мы в автобусе», «Как правильно перейти дорогу на сигналы светофора»</p>	<p>Сказки «Смышленная ворона», пер. Л. Замалетдинова Поэзия Г. Тукай. «Зимний вечер» пер. С. Бобкова; Ш. Галиев. «В автобусе?», пер. В. Баширова и Э. Блиновой; Р. Валеева. «Приходи, весна, скорей», пер. Е. Муравьева, Б. Рахмат. «Асия», пер. Г. Абрамова; Проза А. Алиш, «Дядя рабочий», пер. Г. Каримовой Литературные сказки А. Гаффар. «Хвост»; А. Алиш. «Бояка и Небояка», пер. А. Бенденского Для заучивания наизусть Х. Халиков. «С добрым утром!», пер. Е. Муравьева</p>	<p>Музыка Ознакомление с музыкальным инструментом «гармонь» Песенки, потешки, заклички, считалки, прибаутки «Попляши!», «Найди свою пару» (диск «Шома бас»), «Попляши да попляши...», пер. А. Аминова ИЗО деятельность Лепка «Татарское национальное блюдо чак-чак» Аппликация «Украшение подушки» Рисование «Украсим полотенце» Праздник «Нардуган»</p>
Россия				

февраль	<p>Игры «Волк и ягнята», «Лисички и курочки», «Стая уток», «Стрелок», «Перепрыгни через ров»</p>	<p>Беседы «Добрые и вежливые русские слова », «Почему мы не говорим на одном языке», «Я умею одеваться», «Папы, дедушки - солдаты». «Изготовление подарков ко Дню защитника Отечества».</p>	<p>Сказки «Лиса, волк и медведь», «Петушок и бобовое зернышко» Поэзия «Научу обуваться и братца» Е.Благинина, «Мамин день» И.Токмакова, «Праздник мам» В.Берестов Проза «Про снежный колобок» Н.Калинина, «Оля пришла в садик» В.Карасева, «Звездолетчики» В.Бороздин Литературные сказки «Сказка про маму» С.Прокофьева</p>	<p>Музыка «Сапожки скачут по дорожке» муз. А.Филиппенко, сл. Т.Волгиной, «Заинька пушистый», «Путаница» муз. Е.Тиличевой, сл. К.Чуковского, «Кошечка» муз. В.Витлина, сл. Н.Найденовой, «Бравые солдаты» муз. А.Флиппенко, сл. Т.Волгиной, «Мамочка моя» муз. А.Перескокова, сл. С.Антоновой ИЗО деятельность Лепка «Что было в избушке трёх медведей» Аппликация «Украшение солонки» (городецкая роспись) Рисование «Роспись доски» (городецкая роспись) Праздники «Масленица», «М. Джалиль - татарский поэт - герой».</p>
---------	---	--	--	--

Март	<p>Игры «Серый волк», «Хитрая лиса»,</p>	<p>Беседы «Животный мир Татарстана», «Птицы родного края», «Мухоморы в лесу», «Моя родная улица» Изготовление кормушки для птиц. Дид. игры «Шофер», «Пешеходы и транспорт»</p>	<p>Сказки «Два лентяя», обработ. С. Гильмутдиновой Поэзия Ш. Маннур. «Гусята», пер. Л. Топчия; А. Рашит. «Солнечный край», пер. С. Малышева, Г. Зайнашева «Наш веселый Сабантуй», пер. С. Малышева, М. Джалиль «Мой пес», «Родник», «Храбрый заяц», «Грибы» М. Файзуллина пер. С. Малышева Проза М. Хасанов. «Снег идет», пер. М. Зарецкого Литературные сказки А. Гаффар. «Сладкий щавель», Г. Тукай «Водяная» Для заучивания наизусть Г. Тукай. «Как время зовется?», пер. В. Лунина</p>	<p>Музыка Песенки, потешки, заклички, считалки, прибаутки «Парный танец», «Подружились» (диск «Шома бас» ИЗО деятельность Лепка «Птицы на участке» Апликация «Снегири и синицы у нас в гостях» Рисование «Животные-главные герои татарских народных сказок» Праздник «Навруз»</p>
------	---	---	---	---

Апрель	<p>Игры «Воробышки и кот», «Гуси-лебеди», «У медведя во бору»</p>	<p>Беседы «Деревья родного края», «Цветы, трава, насекомые на лужайке», «Как вести себя в лесу», «Уход за комнатными растениями»</p> <p>Дид.игры «Летают, прыгают, бегают», «Детки, с какой ветки?»</p>	<p>Сказки «Лисичка-сестричка и серый волк», «Зимовье зверей»</p> <p>Поэзия «Весна» Г. Ладонщиков, «Посидим в тишине» Е. Благинина, «А что у вас?» С. Михалков, «Почему рассердилась бабушка?», «Белая береза» С. Есенин</p> <p>Проза «Аленький цветочек», «Хотела галка пить...» Л. Толстой, «Памятник советскому солдату» Л. Кассиль, «Неслух» Н. Сладков</p> <p>Литературные сказки «Медведь и солнце» Н. Сладков, «Сороки» В. Осеева, «Сказка о перевернутой черепахе» М. Пляцковский, «Под грибом» В. Сутеев</p> <p>Для заучивания наизусть «Одуванчик» Е. Серова, «Спи, младенец мой прекрасный» М. Лермонтов</p>	<p>Музыка «Зима прошла» муз. Н. Метлова, сл. М. Клоковой, «Ласточка» муз. А. Перескокова, сл. С. Антоновой, «Песенка львенка и черепахи» муз. Г. Гладкова, сл. С. Козлова, «Апрель» П. Чайковский</p> <p>ИЗО</p> <p>деятельность</p> <p>Лепка «Дымковский петушок»</p> <p>Аппликация «Весна в лесу» (коллективная работа)</p> <p>Рисование «Роспись пасхальных яиц» (филимоновская роспись)</p> <p>Праздники «Пасха», «День рождения Г. Тукая»</p>
--------	--	---	---	---

Май	Развлечение «Мы любим играть»	Беседа «Край мой - Татарстан»	Литературная викторина «Путешествие по знакомым произведениям»	Выставка детских работ Праздники «Все народы в гости к нам», «Сабантуй».
-----	---	---	--	--

**Комплексно-тематическое планирование
работы в старшей группе**

Месяц	Физическое развитие	Социально-коммуникативное развитие	Познавательное и речевое развитие	Художественно-эстетическое развитие
Татарстан				
Сентябрь	Игры «Колечко», «Так, да и нет..», «Маляр и краски», «Летели, летели», «Мәликә»	Беседы «Самые красивые места, достопримечательности родного города» «Мы не одни живем на земле» «Шурале попал в беду» (противопожарная безопасность) Обзорная экскурсия по музею в ДОУ Дид.игра «Составь узор»	Тематика занятий по обучению детей татарскому языку по проекту: «Уйный-уйный үсәбез» Сказки «Глупый волк», пер.Р. Ахметова; «Как Таз рассказывал падишаху небылицу» Произведения татарских писателей и поэтов. Поэзия Г. Тукай «Осень» (отрывок), пер.А. Ахметовой; Р. Валеева. «Тюбетейка и калфак», пер.Е.Муравьева ; Проза А. Алиш. «Чем занимаются люди», пер. Г. Каримовой; Литературные сказки А. Гаффар. «Червяк идет в гости»; Для заучивания наизусть	Музыка Песенки. Игровой фольклор «С добрым утром...», пер. Р. Ягафарова, перес. Л. Кузьмина. Знакомство с музыкальным инструментом: «Кубыз». Слушание «Уммегульсум» тат.народ мелодии в обработки Ф. Фаизовой. Пение: «Петух», муз. Дж. Файзи; сл. М. Джалиля. Танцы «Парный танец», татарская народная мелодия в обраб. З. Хабибуллина. Хороводная «Кәрия-Зәкәрия» народная песня, пер.С. Малышева. ИЗО деятельность Лепка «Лабиринт сказок» (герои сказок А. Алиша) «Друзья для Нечкәбил» (украшение калфака) исование «Поспешим на помощь краскам» (Украшение платка для әби)

			Г.Тукай. «Наша семья», пер. Е. Тушновой.	
				Праздник “Белем бэйрәме”
Октябрь	Игры «Лисички и курочки», «Жмурки»	Беседы «Традиции и культура татарского народа» «Старые виды ремесла: плетение и ткачество”	Сказки «Лиса, еж и ежиха», пер. Л. Замалетдинова; «Зухра-йолдыз» Произведения татарских писателей и поэтов Поэзия Э. Шарифуллина. «Хочу быть шофером», пер. Е. Муравьева; Проза Р. Фахреддин. «Воспитанный ребенок», пер.Р.Ахмета; Литературные сказки Р. Батулла. «Лесные разбойники», пер. Э. Умерова; Для заучивания наизусть М.Джалиль «Петушок»	Музыка Песенки. Игровой фольклор «Даут с петушком», пер. Р. Ягафарова, перес. Л. Кузьмина Слушание музыки «Осень». Пение «Көз, көз, әйт әле». ИЗО деятельность. Лепка «Я слепил бэлеш» Аппликация «Орнаментация каймы» (Тюбетейка, калфак). Рисование «Украсим Айсылу платице». «Лирический танец», татарская народ. мелодия в обраб. А. Ключарева. Праздник «Сембелә»

Ноябрь	<p>Игры «Скок-перескок», «Займи место» «Горшки продаем»</p>	<p>Беседы «Татарский растительный орнамент», «Плачет хлебушко, когда его ест лентяй», «Как жили наши предки»</p>	<p>Песенки. Игровой фольклор «Лисонька ...», пер. Р. Ягафарова, перес.Л. Кузьмина; Сказки «Три дочери», обраб. С. Гильмутдиновой Произведения татарских пис-лей и поэтов. Поэзия Ш. Галеев. «Воспитанный», пер. В. Баширова и Э. Блиновой; Р. Миннуллин. «Люблю гостей»,пер.С.Ма лышева Проза Ф. Зариф. «Сладкое лето» пер. Н.Бурсаковой; Литературные сказки Г. Галеев. «Петух и часы», пер. Л. Файзуллиной. Для заучивания наизусть А.Кари. «Дедушка Мороз»,пер. Е. Муравьева.</p>	<p>Музыка Слушание: Р. Яхина «Көз». ИЗО деятельность Аппликация «Украшение полотенца». Рисование «Роспись блюда». Праздник Драматизация по произведениям А. Алиша (силами детей)</p>
Башкортостан				

Декабрь	<p>Игры «Липкие пеньки», «Юрта»</p>	<p>Беседы «Традиции и культура башкирского народа» «Достопримечательности столицы Башкортостан - Уфы». «Как рубашка в поле выросла», «Гостеприимные башкиры»</p>	<p>Сказки «Медведь и пчелы» «Алп-батыр» «Сказка о курае» «Егет, звавший на помощь нужду»</p>	<p>Музыка Слушание башкирских народных мелодий. Знакомство с башкирским музыкальным инструментом: «Курай». Пение «Кыш бабай». ИЗО деятельность Лепка «Путешествие в сказку» (герой башкирских сказок) Апликация «Украшение башкирской национальной одежды». Рисование «Башкирский ковер» Праздник «Яңа ел»</p>
Россия				
Январь - апрель	<p>Игры « Гуси-лебеди», « Мышеловка», « Мы веселые ребята», « Гори, гори ясно!» « Как у дядьки Трифона», « Золотые ворота», « По малину»</p>	<p>Беседы «Традиции и культура русского народа» «Сия прялка изрядна – хозяйюшка обрядна»; «Русские народные промыслы» Дидактические игры «Русский наряд для куклы», «Сложи узор», «Дымковское лото», «Русское лото». Словесно-дидактические «Летает, не летает» «Кто любит?» «Закончи пословиц»</p>	<p>Сказки «Лиса и кувшин», «Крылатый, мохнатый да масляный», «Сивка- Бурка», «Царевна-лягушка», «Хаврошечка».</p>	<p>Музыка Заучивание колыбельных песен. Пение русских народных песен: « Как у наших у ворот», « А я по лугу», « Ты скажи, скажи, воробышек», « Ворон», «Андрей- воробей». Слушание гимна России. Знакомство с музыкальным инструментом «Трещотка». Игра на них. ИЗО деятельность.Рисование «Косынка для куклы» (дымковская роспись), « Узор на полосе» (городецкая роспись), «Голубое чудо гжели» Апликация «Украшение кокошника для русской красавицы» Лепка «Сказочная птица» (дымковская игрушка) Праздник «Деревенская ярмарка». Развлечение «Встреча со сказкой» (инсц-ка д).</p>
Татарстан				

Февраль	<p>Игры «Серый волк», «Жмурки», «Тимербай» «Чума үрдәк, чума каз».</p>	<p>Беседы «О названиях улиц на которых живут дети », «Двор, о котором мечтаю во сне», «Они защищали наше Отечество».</p>	<p>Сказки «Саран и Юмарт» «Зилян» Произведения татарских писателей и поэтов Поэзия Дж. Тарджеманов. «Зима», пер. М. Ивансен; Р. Миннуллин. «Стою я на посту», Ф. Карим. «Скоро весна», пер. Т. Стрешневой. Проза А. Хасанов. «Мама сказала», пер. Ф. Зарифуллина; Литературные сказки. Для заучивания наизусть Р. Валеева. «Поздравляю тебя, мама», пер. Р. Валеева.</p>	<p>Музыка Песенки. Игровой фольклор «Навруз, Навруз...», пер. Р. Ягафарова Знакомство с музыкальным инструментом «Гармун». Пляска с пиалами. Игра с пением: «Малика»; муз. Ф. Шаймардановой, слова народные ИЗО деятельность. Лепка «Любимые герои стихотворений М. Джалиля» Аппликация «Тюбетейка для бабушки». Рисование «Украшение фартука». Праздник «А у наших у ворот развесёлый хоровод» (хороводные игры и забавы).</p>
Чувашия				
Март	<p>Игры «Хищник в море», «Тили-рам?», «Рыбки», «Сирелер» («Расходитесь»)</p>	<p>Беседы «Традиции и культура чувашского народа»</p>	<p>Сказки «Почему сосна и ель вечно зеленая» пер. С. Шуртакова «Вот будет здорово!» «Красавица Плаги» «Приметливый портной»</p>	<p>Музыка Пение: «Әнилэр бэйрәме», «Яз килә». Знакомство с национальным инструментом «сарпай» - волынка. ИЗО деятельность. Лепка Чувашское национальное блюдо-хуплу. Аппликация «Чудо-чудное, диво-дивное» (украшение салфетки). Рисование «Разные-разные сурпаны». Праздник «Щеварни» (Масленица) «Навруз»</p>
Татарстан				

Апрель	Игры «Спутанные кони», «Кто первый?».	Беседы «Знаменитые наши земляки» (художники, композиторы) «Татарская вышивка», «Витамины нашего края укрепляют организм»	Сказки «Кто сильный?», «Старик и лиса» Произведения татарских писателей и поэтов Поэзия Р. Корбан. «Больнее было бы...», пер. С. Махотина; Проза А. Алиш. «Как я учился считать», пер. Л. Файзуллиной. Литературные сказки Ф.Шафигуллин «Лейсан», Р.Батулла «Лесные разбойники». Для заучивания наизусть Э. Шарифуллина «Хочу быть шофером»	Музыка Песенки. Игровой фольклор «Навруз, Навруз...», пер. Р. Ягафарова Слушание «Вальс», муз. С.Сайдашева. Пение «Пришла весна» муз. Дж. Файзи. Танец «Потанцуем», муз. А. Абдуллина. ИЗО деятельность Лепка «Путешествие в сказочной стране» (герои сказок Г.Тукая) Аппликация «Ичиги для мамы» Рисование «Кукла в национальном костюме». Праздник «Тукай безнең белән»
Республики Поволжья				
Май	Игры «Түбәтэй»	Беседа «Край мой - Татарстан»	Произведения татарских писателей и поэтов Поэзия Б.Рахмат «На сабантуе» Для заучивания наизусть Х.Халиков «С добрым утром!» Литературная викторина «Путешествие по знакомым произведениям»	Лепка «Страна фантазий» (полюбившиеся герои сказок народов Поволжья) Аппликация-рисование «Магазин народных промыслов» (Коллективная работа) Праздник «Венок дружбы»

**Комплексно-тематическое планирование
работы в подготовительной группе**

Месяц	Физическое развитие	Социально-коммуникативное развитие	Познавательное и речевое развитие	Художественно-эстетическое развитие
Татарстан				
с е н т я б р ь – а п р е л ь	<p>Игры «Серый волк» (Соры бүре), «Продаем горшки» (Чүлмәк сатыш), «Скок-перескок» (Күчтем-күч), «Хлопушки» (Әбәкле), «Займи место» (Буш урын), «Ловишки» (Тотышлы), «Жмурки» (Күзбәйләу, «Перехватчики» (Куышу), «Тимербай», «Лисички и курочки» (Төлке һәм тавыклар), «Кто дальше бросит?» (Кем ераграк ыргыта), «Мяч по кругу» (Төенчек), «Спутанные кони» (Тышаулы атлар).</p>	<p>Беседы «Почему мы не говорим на родном языке» Экскурсия в музей экология города Наб. Челны, музей истории города. Знакомство с природными богатствами РТ Ознакомление с реками РТ Кама, Волга, Ик, Вятка, Белая.</p>	<p>Тематика занятий по обучению детей татарскому языку по проекту: «Без инде хэзер зурлар-мәктәпкә илтә юллар». Сказки «Сорока», пер. Р.Ахмета; «О кривой березе; «Гульчечек», пер. Р. Кожевниковой Поэзия М. Джалиль. «Осень пришла», «Красная ромашка», «Соловей и родник», «Лекарство», пер. Ю. Кушака; Р. Корбан. «Сады», пер. С. Махотина; С. Хаким. «Мы с Волги, из Казани», пер. Р. Морана; Ф. Яруллин. «Единственная», пер. Р. Кожевниковой; Р. Миннуллин. «Если будет хлеб» пер. С. Малышева. «От января до декабря», пер. С. Малышева; Р. Мингалим. «Добрый зайчишка», В.Баширова; Х.</p>	<p>Музыка Слушание «Марш» С.Сайдашева. Песенки. Календарные обрядовые песни «Загляни к нам солнышко», пер. Р. Ягафарова, перес. Л. Кузьмина; «Нардуган, мой Нардуган...» пер. Э. Каюмовой.; «Пальчики» пер. Р. Ягафарова, перес. Л. Кузьмина; «Жаворонок, проснись...», пер. Р. Ягафарова Разучивание песни «Көз» Г. Гараева Знакомство с народными музыкальными инструментами (гармонь, курай, кубыз, домбра) ИЗО деятельность Лепка «Машина Камаз», «Өчпочмак» Апликация «Мой город», «Кукла в национ. одежде», «Украшим фартук», Рисование «Улица на которой я живу», «Украшим скатерть» Праздник «Сөмбелә», «Нардуган», «Нәүрүз»</p>

			<p>Халиков «Праздник», пер. М. Скороходова; З. Нури «Считать умею»пер. Блантера; Р. Миннуллин, «Приезжайте в гости», пер. С. Мальшева; Г.Тукай «Счастливый ребенок», «Кончил дело – гуляй смело».</p> <p>Проза Р. Фахреддин. «Воспитанный ребенок», пер. Р. Ахмета; В. Монасыпов «Куда бегут лекари?»; М. М. Хасанов «Птица Фариды», пер. М. Зарецкого; А. Хасанов. «Тихие улицы».</p> <p>Литературные сказки К. Насыри. «Ск упая собака» (басня); Ф.Зариф. «Родник», пер. Н. Бурсаковой; А. Гаффар. «Колокольчики»; Р. Батулла «Сын- Журавль». пер. Э. Умерова; Г. Тукай «Шурале».</p> <p>Для заучивания наизусть Ж. Тарджеманов. «Зима», пер. М. Ивенсен; Р. Миннуллин. «Прощание с детским садом», пер. Э. Блиновой</p>	
Россия				
н о я б р	Игры « Жмурки», « Горелки», « Кот, какая сметана». Домино «	Беседы «Почему на пасху красят яйца?», «Почему русские люди пекут блины?»	Сказки « Морозко», « Царевна- лягушка». « Сивка –бурка», «	Музыка Песенки « Лиса рожью шла...», « Чигарики- чок-чигарок...», «

<p>Б - а п р е л ь</p>	<p>Дымковские узоры», « Городецкие узоры», «Хохломские узоры», « Лото « Русская игрушка». « Скажи за героев сказки», « Король , прими нас на работу», « Черное и белое», « Ой, болит!»«Мышеловка », «Горелки», «Бубенцы», «В саду ли в огороде»,« В хороводе мы были», « На зеленом лугу», « Кострома- Кострома», « Верб-вербочка», « Кот, какая сметана»</p>	<p>Знакомство с Красной книгой, с отдельными представителями животного и растительного мира, занесенными в нее.</p>	<p>Хаврошечка», « Снегурочка». Поэзия А. Блок «На лугу», С. Есенин «Пороша», М. Лермонтов «Горные вершины» Проза А.Куприн «Слон», М. Зощенко «Великие путешественники» , Е. Носов «Как ворона на крыше заблудилась» Литературные сказки А. Пушкин «Сказка о мертвой царевне и о семи богатырях», П. Ершов «Конек – горбунок»</p>	<p>Зима пришла...», «Идет матушка весна...», « Когда солнышко взойдет, роса на землю падет...» Сказки и былины. «Илья Муромец и Соловей-разбойник», «Василиса Прекрасная», «Волк и Лиса», «Добрыня и Змей», «Садко», «Семь Симеонов- семь работников», «Сынко Филиппко», «Не плюй в колодец- пригодится воды напиться», «Снегурочка» Заучивание колыбельных песен и приговорок, ознакомление с музыкальными инструментами (дудка, треугольники, деревянные ложки). Игра на них. Пение русских народных песен. «Лиса по лесу ходила», «А я по лугу», «Ходит зайка по саду», «Скок- скок- поскок», « Во поле береза стояла», « Как пошли наши подружки». Сочинение детьми танцев под фонограмму русских народных мелодий. ИЗО деятельность Лепка « Дымковская лошадка», « Мишка (по Богородской игрушке) Аппликация « Волшебная яблоня» (по сказке «Хаврошечка»), коллективная</p>
--	---	---	---	---

				«Хоровод матрешек» Рисование «Хохломские узоры», «Гжельские узоры» Праздники «Пришла Коляда - отвори ворота», «Масленица».
Башкортостан				
д е к а б р ь	Игры «Медный пень» (Бакыр букэн), «Палка-кидалка» (Сойоштаяк), «Стрелок» (Уксы)	Беседы «Чем славится Башкортостан», «Национальные блюда башкирского народа», «Древняя форма пчеловодства – «бортничество».	Сказки «Ленивая девочка» «Сказка о курае», «Башкирский праздник» переводы Р. Шафикова Поэзия А. Игебаев «День победы» Ф. Рахимгулова «Праздничные дары»	Музыка Песенки, потешки, считалки. « Чудесная камышинка». Пересказ Л.Кузьмина, « Голоса». Пересказ Л.Кузьмина, « Пальчики». Пересказ Л.Кузьмина, « Двенадцать девчонок». Пересказ Л.Кузьмина. Ознакомление с музыкальным инструментом кубыз. Слушание башкирской народной мелодии «Гульназира» ИЗО деятельность Лепка «Мишка с бочонком меда» Аппликация «Ичиги для джигита» Рисование «Роскошный кафтан (жилет)» Праздники «Каргатуй»
Чувашия				
я н в а р ь	Игры «Бои петухов», «Воробьи и кошка», «Гуси-лебеди», «Иголка, нитка, узелок», «Простая лапта».	Беседы «Традиции и культура чувашского народа», «Столица Чувашии – город Чебоксар». Встреча с представителями чувашской общины из дома Дружбы	Сказки « Девушка на луне» Перевод С. Шуртакова, «Почему сосна и ель вечно зеленая» пер. С. Шуртакова Поэзия «Засыпай сынок» обработка Л.	Музыка Песенка « Засыпай сынок» (обработка Л.Яхнина.) Слушание чувашской народной мелодии. Ознакомление с музыкальными инструментами

		народов»	Яхина.	волынка (скрипка) ИЗО деятельность Лепка Сказочные герои. Аппликация Украшение головной повязки – сурпан. Рисование. «Украшение пояса» завитками. Праздники. «Раштав» (Рождество) «Щеварини» (Масленица)
Удмуртия				
ф е в р а л ь	Игры «Баня», «Водяной», «Слепой баран», «Маша и Яша», «Ручеек», «Горячие табани», «Колечко» «Жмурки», «Лягушка», «С палочкой», «Лодыжки»	Беседы «Что такое народное искусство», «Ознакомление с легендой возникновения гуслей» Беседа о музыкальном фестивале П.И. Чайковского Беседа о создателе всемирно известного автомата АК-47, ижевском конструкторе-оружейнике Михаиле Тимофеевиче Калашникове Встреча с детьми из городской удмуртской общины «Зардон»	Сказки «Как купец хотел солнце остановить» пересказ М. Булатова, «Красавица береза» пересказ М. Булатова, «Петух и курица», «Заным-Койдым», «Котофей Иванович». Проза В. Ванюшев «Я удмурт», «Друзья и хлеб» Ф. Васильев «Наши сосны» «Дождик», «Маковы цветы» пересказ Л. Кузьмина	Музыка Песенки, потешки. Считалки «Шанежка», «Дождик», «Гуля-голубок», «Считалка с яблоком» Ознакомление с музыкальным инструментом скрипка, ложки. ИЗО деятельность Лепка «Удмуртская посуда» Аппликация «Украшение удмуртского платка-айшон» Рисование Рисование kota по сказке «Котофей Иванович», украшение головной косынки удмуртским орнаментом. Праздники. «Толсур» (зимний праздник), «Бадзым нунал» (Пасха)
Мордовия				
м а р т	Игры «Слепая старуха», «Сова», «Паук и мухи», «За капустой», «За ягодой», «В камушки» (Кевняняса), «В ворона», «В	Беседы «Духовная культура Мордовского народа» «Заповедник имени П.Г. Смидовича, где находится уникальный в Республике, музей фауны»	Сказки «Как собака друга искала», «Благородный медведь» (Обработка Э. Померанцева), «Два купеческих сына», «Жатва	Музыка Песенка. «Лесные утки». Обработка Н.Колпака. Ознакомление с музыкальным инструментом свирель - «нуди», скрипка - «карьеве»

	курочки», «Ключи от замка», «Круговой мяч»,	Встреча с представителями мордовской общины из Дома Дружбы народов «Родник»	зимой». Поэзия «Родной мой край» Н. Эркай. «В России среди березовых просторов» А.Норкин	ИЗО деятельность Лепка Знакомство с посудой мордовских мастеров. Аппликация « Праздничный фартук» Рисование « Нарядный нагрудник» Праздник «Цвети мой край – Мордовия моя», «Мэргишор» (праздник прихода весны).
Марий Эл				
а п р е л ь	Игры «Катание мяча», «Барабанные палочки», «Золотые ворота»	Беседы «Народная песня – живой свидетель народного быта», «Марийский заповедник «Большая Кокшага»	Сказки «Гусли само дуды», «Ученый медведь», «Леший и мужик» (марийские народные сказки) Проза « Пуговица» Н. Майн. Литературные сказки « Лиса, сова и сорока». Пересказ А. Елагиной, « Мальчик-богатырь». Пересказ М. Булатова.	Музыка Песенки, потешки, пословицы, поговорки, считалки, загадки. «Колыбельная» перевод С. Поделкова, « Наше поле» перевод С. Поделкова Ознакомление с музыкальным инструментом гусли («карш»), волынка («шювыр») Народная музыкальная игра «Кукушка». ИЗО деятельность Аппликация « Кружка для эран» Рисование « Национальный передник – Ончылсакыш» Праздник «Пеледыш пайрым» (Праздник цветов)
Республики Поволжья				
Май	Развлечение «Мы любим играть»	Беседа «Край мой - Татарстан»	Литературная викторина «Путешествие по знакомым произведениям»	Лепка «Страна фантазий» (полюбившиеся герои сказок народов Поволжья) Аппликация-рисование «Магазин народных промыслов»

				(Коллективная работа) Праздник «Все народы в гости к нам»
--	--	--	--	--

6. Способы поддержки детской инициативы

Проектно-тематическое обучение

К одной из таких образовательных технологий можно отнести проектнотематическое обучение, стержнем которой является самостоятельная деятельность — исследовательская, познавательная, продуктивная, в процессе которой дети познают окружающий мир и воплощают новые знания в реальные продукты. Такое обучение подразумевает объединение различных образовательных областей с помощью какой-либо интересной идеи.

Проектно-тематическое обучение ориентировано на всеобъемлющее развитие, а не на концентрацию неких изолированных областей знания, что для дошкольников совершенно неестественно. Оно задает такую организацию образовательного процесса, при которой дети могут увидеть связи между различными предметами, а также отношения изучаемых предметов и реальной жизни. Например, в процессе изучения темы «Зоопарк» дети могут:

- изучать математику (пересчитать всех обитателей зоопарка, сравнить их по размеру, весу и т. д.);
- получать начальные географические сведения (определить, из какой страны и с какого материка звери, найти на карте или глобусе эти страны и материка);
- изучать различных животных и одновременно практиковаться в их изображении; – составлять рассказы о животных и создать на их основе книгу; – реализовывать проект создания зооуголка в своем детском саду.

Планирование при проектно-тематическом обучении

Проектно-тематическое (или интегрированное) обучение — это глубокое, интенсивное, длительное изучение детьми совместно с педагогами и при их поддержке какой-либо проблемы или вопроса. Отличие проектно-тематического планирования обучения от привычного блочно-тематического состоит в том, что исследуемая проблема или область знания не похожа ни на одну другую тему из программы или учебника, готовой методической разработки. Это то, что возникло в конкретном сообществе под названием «группа... детского сада №...». Это то, что уникально именно для данного дошкольного сообщества, что возникло из его потребностей и интересов.

При проектно-тематическом обучении, в ходе которого изучается сразу несколько предметов, от педагога требуется способность к планированию и сотрудничеству.

Реализация проектно-тематического подхода требует от педагога умений:

- каждый раз вновь создавать и структурировать поток знаний, умений и навыков детей;
- анализировать и принимать решения;
- работать в команде, в которую входят и дети.

Проектно-тематическое обучение помогает создать условия для реализации детьми своих способностей и потенциала личности. Работа над темой и проектами помогает:

- создать в группе атмосферу, стимулирующую социальную, игровую, творческую, экспериментально-познавательную инициативу, атмосферу раскованности, в

которой ребенок чувствует право на самоопределение, на поиск, выбор, не боится совершить ошибки, чувствует поддержку взрослого и всего окружения, учится общаться, оказывать поддержку другим;

- сконструировать богатую и хорошо структурированную развивающую предметную среду;

- обеспечить гибкое индивидуализированное направление деятельности детей в соответствии с социально-педагогическими ценностями и целями, их педагогическую поддержку.

Педагог не «заполняет» ребенка знаниями в прямом смысле этого слова, а «выращивает» у него стремление учиться, познавать мир и при этом никогда не останавливаться. Ключевое значение имеет интерес ребенка к выполняемой деятельности, понимание того, что данные знания необходимы для ее выполнения; это делает познавательный процесс естественным и значимым.

Педагоги, работающие с использованием проектно-тематического подхода, целенаправленно, целесообразно (исходя из наблюдений за детьми), планомерно (планируя ежедневно) вырабатывают у детей новые формы познания, поведения и деятельности, что, в конечном итоге, и означает организацию полноценного психического и физического развития.

Виды проектов. Выбор темы проекта

Что принимается в детском саду за тему и проект?

Тема — это ограниченная область знаний, выделяемая на основе наблюдения познавательных потребностей и интересов детей и реализуемая в проектах. Примеры тем: кошки, цирк, мой двор и т. д. Работа над темой — это познавательная и продуктивная деятельность, инициируемая детьми, координируемая педагогом и реализуемая в проектах.

Проект — целесообразный, организованный (обычно—педагогом, иногда совместно с другими взрослыми) и выполняемый командой проекта (обычно—детьми, иногда— совместно со взрослыми) комплекс действий, завершающийся созданием образовательного продукта. Проект—это всегда осуществление замысла (изготовление книги, модели, постановка спектакля, посадка дерева и т. д.). Существуют универсальные проекты — их легко включать в работу практически над каждой темой. Их можно условно разделить на проекты, направленные на изготовление изделий и на подготовку представлений или «акций». Есть комбинированные проекты—представления или акции с использованием предварительно изготовленных изделий (показы моделей одежды, кукольный спектакль, высаживание цветочной рассады и т.д.).

Желательно, чтобы выбранные проекты относились к разным видам по следующей классификации:

- индивидуальная деятельность (получаемый продукт — результат работы одного ребенка); далее из таких личных изделий можно простым объединением, например, в выставку, сделать коллективный продукт (слабо связанный); – работа в малых группах (поделки, коллажи, макеты и т. д.);

- коллективная деятельность детей (концерт, спектакль с общей подготовкой и репетициями, одна большая общая поделка, которая изначально задумывается как некая целостность, видеофильм с участием всех желающих детей и др.).

Каждый проект должен быть доведен до успешного завершения, оставляя у ребенка чувство гордости за полученный результат. Для этого в процессе работы над проектами педагог помогает детям соизмерять их желания и возможности. Образовательные результаты при проектно-тематическом обучении.

К ожидаемым образовательным результатам проектно-тематического обучения можно отнести способность ребенка:

- контролировать свое поведение;

- формулировать свой интерес, предпочтение, намерение;
- анализировать и комментировать свои действия;
- выполнять простые правила, следовать простому алгоритму (в работе с предметами или общении в группе);
- организовывать свою работу (разложить материалы, отбирать необходимое);
- договариваться о правилах;
- задавать вопросы и отвечать на вопросы в пределах своей осведомленности и опыта;
- присваивать полученную информацию (слушать, наблюдать);
- совершать на элементарном уровне действия по обработке информации: сравнивать, обобщать, выделять признаки, замечать изменения;
- делать спонтанные и подготовленные высказывания в пределах определенной заранее темы;
- высказываться в связи с высказываниями других;
- устанавливать контакты; – поддерживать разговор;
- использовать элементарные нормы общения;
- сотрудничать (со взрослыми и с детьми разного возраста) в предложенных формах работы

III. ОРГАНИЗАЦИОННЫЙ РАЗДЕЛ

1. Материально-техническое обеспечение программы

Развивающая предметно-пространственная среда обеспечивает максимальную реализацию образовательного потенциала пространства МБДОУ, группы и участка, материалов, оборудования и инвентаря для развития детей дошкольного возраста в соответствии с особенностями каждого возрастного этапа, охраны и укрепления их здоровья, возможность общения и совместной деятельности детей (в том числе детей разного возраста) и взрослых, двигательной активности детей, а также возможности для уединения.

Развивающая предметно-пространственная среда должна обеспечивать реализацию различных образовательных программ;

учет национально-культурных, климатических условий, в которых осуществляется образовательная деятельность; учет возрастных особенностей детей.

Развивающей среды построена на следующих принципах:

- 1) насыщенность;
- 2) трансформируемость;
- 3) полифункциональность;
- 4) вариативной;
- 5) доступность;
- 6) безопасной.

Насыщенность среды соответствует возрастным возможностям детей и содержанию Программы.

Образовательное пространство оснащено средствами обучения и воспитания, соответствующими материалами, игровым, спортивным, оздоровительным оборудованием, инвентарем, которые обеспечивают:

- игровую, познавательную, исследовательскую и творческую активность всех воспитанников, экспериментирование с доступными детям материалами (в том числе с песком и водой);
- двигательную активность, в том числе развитие крупной и мелкой моторики, участие в подвижных играх и соревнованиях;
- эмоциональное благополучие детей во взаимодействии с предметно-пространственным окружением;
- возможность самовыражения детей.

Трансформируемость пространства дает возможность изменений предметно-пространственной среды в зависимости от образовательной ситуации, в том числе от меняющихся интересов и возможностей детей;

Полифункциональность материалов позволяет разнообразно использовать различные составляющих предметной среды: детскую мебель, маты, мягкие модули, ширмы, природные материалы, пригодные в разных видах детской активности (в том числе в качестве предметов-заместителей в детской игре).

Вариативность среды позволяет создать различные пространства (для игры, конструирования, уединения и пр.), а также разнообразный материал, игры, игрушки и оборудование, обеспечивают свободный выбор детей.

Игровой материал периодически сменяется, что стимулирует игровую, двигательную, познавательную и исследовательскую активность детей.

Доступность среды создает условия для свободного доступа детей к играм, игрушкам, материалам, пособиям, обеспечивающим все основные виды детской активности; исправность и сохранность материалов и оборудования.

Безопасность предметно-пространственной среды обеспечивает соответствие всех ее элементов требованиям по надежности и безопасности их использования.

Развивающая предметно-пространственная среда помещений и групповых комнат МБДОУ

Вид помещения	Основное предназначение	Оснащение
РППС в МБДОУ		
Музыкальный зал; спортивный зал	<ul style="list-style-type: none"> ➤ Непосредственно образовательная деятельность ➤ Утренняя гимнастика ➤ Досуговые мероприятия, ➤ Праздники ➤ Театрализованные представления ➤ Родительские собрания и прочие мероприятия для родителей 	<ul style="list-style-type: none"> ➤ Интерактивная доска, музыкальный центр, приставка DVD, переносная мультимедийная установка, видеомаягнитофон ➤ Пианино ➤ Детские музыкальные инструменты ➤ Различные виды театра, ширмы ➤ Спортивное оборудование для прыжков, метания, лазания, равновесия ➤ Модули ➤ Тренажеры ➤ Нетрадиционное физкультурное оборудование ➤ Шкаф для используемых муз. руководителем пособий, игрушек, атрибутов
Медицинский кабинет	<ul style="list-style-type: none"> ➤ Осмотр детей, консультации медсестры, врачей; ➤ Консультативно-просветительская работа с родителями и сотрудниками ДОУ 	<ul style="list-style-type: none"> ➤ Изолятор ➤ Процедурный кабинет ➤ Медицинский кабинет
Коридоры ДОУ	<ul style="list-style-type: none"> ➤ Информационно-просветительская работа с сотрудниками ДОУ и родителями. 	<ul style="list-style-type: none"> ➤ Стенды для родителей, визитка ДОУ. ➤ Стенды для сотрудников
Участки	<ul style="list-style-type: none"> ➤ Прогулки, наблюдения; ➤ Игровая деятельность; ➤ Самостоятельная двигательная деятельность ➤ Трудовая деятельность. 	<ul style="list-style-type: none"> ➤ Прогулочные площадки для детей всех возрастных групп. ➤ Игровое, функциональное, и спортивное оборудование. ➤ Физкультурная площадка. ➤ Дорожки для ознакомления дошкольников с правилами дорожного движения. ➤ Огород, цветники. Экологическая тропа
Физкультурная площадка	<ul style="list-style-type: none"> ➤ Организованная образовательная деятельность по физической культуре, спортивные игры, досуговые мероприятия, праздники 	<ul style="list-style-type: none"> ➤ Спортивное оборудование ➤ Оборудование для спортивных игр
Предметно-пространственная среда в группах		
Центр развития «Физкультурный»	<ul style="list-style-type: none"> ➤ Расширение индивидуального 	<ul style="list-style-type: none"> ➤ Оборудование для ходьбы, бега, равновесия

уголок»	двигательного опыта в самостоятельной деятельности	<ul style="list-style-type: none"> ➤ Для прыжков ➤ Для бросания, ловли ➤ Для ползания и лазания ➤ Атрибуты к подвижным и спортивным играм ➤ Нетрадиционное физкультурное оборудование
Центр развития «Уголок природы»	<ul style="list-style-type: none"> ➤ Расширение познавательного опыта, его использование в трудовой деятельности 	<ul style="list-style-type: none"> ➤ Календарь природы (2 мл, ср, ст, подг гр) ➤ Комнатные растения в соответствии с возрастными рекомендациями ➤ Сезонный материал ➤ Паспорта растений ➤ Стенд со сменяющимся материалом на экологическую тематику ➤ Макеты ➤ Литература природоведческого содержания, набор картинок, альбомы ➤ Материал для проведения элементарных опытов ➤ Обучающие и дидактические игры по экологии ➤ Инвентарь для трудовой деятельности ➤ Природный и бросовый материал. ➤ Материал по астрономии (ст, подг)
Центр развития «Уголок развивающих игр»	<ul style="list-style-type: none"> ➤ Расширение познавательного сенсорного опыта детей 	<ul style="list-style-type: none"> ➤ Дидактический материал по сенсорному воспитанию ➤ Дидактические игры ➤ Настольно-печатные игры ➤ Познавательный материал ➤ Материал для детского экспериментирования
Центр развития «Строительная мастерская»	<ul style="list-style-type: none"> ➤ Проживание, преобразование познавательного опыта в продуктивной деятельности. Развитие ручной умелости, творчества. Выработка позиции творца 	<ul style="list-style-type: none"> ➤ Напольный строительный материал; ➤ Настольный строительный материал ➤ Пластмассовые конструкторы (младший возраст- с крупными деталями) ➤ Конструкторы с металлическими деталями- старший возраст ➤ Схемы и модели для всех видов конструкторов – старший возраст ➤ Мягкие строительно- игровые модули (младший возраст) ➤ Транспортные игрушки ➤ Схемы, иллюстрации отдельных построек (мосты, дома, корабли, самолёт и др.).
Центр развития «Игровая зона»	<ul style="list-style-type: none"> ➤ Реализация ребенком полученных и имеющихся знаний об окружающем мире в игре. Накопление жизненного опыта 	<ul style="list-style-type: none"> ➤ Атрибутика для с-р игр по возрасту детей («Семья», «Больница», «Магазин», «Школа», «Парикмахерская», «Почта», «Армия», «Космонавты», «Библиотека», «Ателье») ➤ Предметы- заместители
Центр развития «Уголок	<ul style="list-style-type: none"> ➤ Расширение познавательного опыта, его 	<ul style="list-style-type: none"> ➤ Дидактические, настольные игры по профилактике ДТП ➤ Макеты перекрестков, районов города,

безопасности»	использование в повседневной деятельности	<ul style="list-style-type: none"> ➤ Дорожные знаки ➤ Литература о правилах дорожного движения
Центр развития «ЭРС»	<ul style="list-style-type: none"> ➤ Расширение представлений детей о народах Поволжья, накопление познавательного опыта 	<ul style="list-style-type: none"> ➤ Государственная символика и символика Татарстана ➤ Образцы русских, татарских костюмов ➤ Наглядный материала: альбомы, картины, фотоиллюстрации и др. ➤ Предметы народно-прикладного искусства ➤ Предметы национального быта ➤ Детская художественная литература на двух языках ➤ Видео и аудиозаписи
Центр развития «Книжный уголок»	<ul style="list-style-type: none"> ➤ Формирование умения самостоятельно работать с книгой, «добывать» нужную информацию. 	<ul style="list-style-type: none"> ➤ Детская художественная литература в соответствии с возрастом детей ➤ Наличие художественной литературы ➤ Иллюстрации по темам образовательной деятельности по ознакомлению с окружающим миром и ознакомлению с художественной литературой ➤ Материалы о художниках – иллюстраторах ➤ Портрет поэтов, писателей (старший возраст) ➤ Тематические выставки
Центр развития «Театрализованн ый уголок»	<ul style="list-style-type: none"> ➤ Развитие творческих способностей ребенка, стремление проявить себя в играх-драматизациях 	<ul style="list-style-type: none"> ➤ Ширмы ➤ Элементы костюмов ➤ Различные виды театров (в соответствии с возрастом) ➤ Предметы декорации
Центр развития «Творческая мастерская»	<ul style="list-style-type: none"> ➤ Проживание, преобразование познавательного опыта в продуктивной деятельности. Развитие ручной умелости, творчества. Выработка позиции творца 	<ul style="list-style-type: none"> ➤ Бумага разного формата, разной формы, разного тона ➤ Достаточное количество цветных карандашей, красок, кистей, тряпочек, пластилина (стеки, доски для лепки) ➤ Наличие цветной бумаги и картона ➤ Достаточное количество ножниц с закругленными концами, клея, клеенок, тряпочек, салфеток для аппликации ➤ Бросовый материал (фольга, фантики от конфет и др.) ➤ Место для сменных выставок детских работ, совместных работ детей и родителей ➤ Место для сменных выставок произведений изоискусства ➤ Альбомы- раскраски ➤ Наборы открыток, картинки, книги и альбомы с иллюстрациями, предметные картинки ➤ Предметы народно – прикладного искусства
Центр развития «Музыкальный	<ul style="list-style-type: none"> ➤ Развитие творческих способностей в 	<ul style="list-style-type: none"> ➤ Детские музыкальные инструменты ➤ Портрет композитора (старший возраст) ➤ Магнитофон

уголок»	самостоятельно-ритмической деятельности	<ul style="list-style-type: none"> ➤ Набор аудиозаписей ➤ Музыкальные игрушки (озвученные, не озвученные) ➤ Игрушки- самоделки ➤ Музыкально- дидактические игры ➤ Музыкально- дидактические пособия
---------	---	--

2.

Обеспечение методическими рекомендациями и средствами обучения и воспитания

<p>Программы, технологии и пособия по образовательной области «Физическое развитие»</p>	<ul style="list-style-type: none"> ➤ Физкультурное и спортивно-игровое оборудование для дошкольных образовательных учреждений / Т.И. Осокина, Е.А. Тимофеева, М.А. Рунова. – М.: Мозаика-синтез, 1999. ➤ Физическая культура – дошкольникам / Л.Д. Глазырина. – М.: Владос, 2004. ➤ Физическая культура в младшей группе детского сада / Л.Д. Глазырина. – М.: Владос, 2005. ➤ Физическая культура в средней группе детского сада / Л.Д. Глазырина. – М.: Владос, 2005. ➤ Физическая культура в старшей группе детского сада / Л.Д. Глазырина. – М.: Владос, 2005. ➤ Физическая культура в подготовительной группе детского сада / Л.Д. Глазырина. – М.: Владос, 2005. ➤ С физкультурой дружить - здоровым быть / М.Д. Маханева. – М.: ТЦ «Сфера», 2009. ➤ Нетрадиционные занятия физкультурой в дошкольном образовательном учреждении / Н.С. Галицына. – М.: Скрепторий, 2004. ➤ Физкультурные праздники в детском саду / В.Н. Шебеко, Н.Н. Ермак. – М.: Просвещение, 2003. ➤ Подвижные игры и игровые упражнения для детей 5-7 лет / Л.И. Пензулаева. – М.: Владос, 2002. ➤ Лечебная физкультура для дошкольников / О.В. Козырева. – М.: Просвещение, 2003. ➤ Воспитание здорового ребенка / М.Д. Маханева. – М.: Аркти, 1997. ➤ Здоровьесберегающие технологии воспитания в детском саду / Под ред. Т.С. Яковлевой. – М.: Школьная пресса, 2006. ➤ Растем здоровыми / В.А. Доскин, Л.Г. Голубева. – М.: Просвещение, 2002. ➤ ; « Развивающая педагогика оздоровления / В.Т. Кудрявцев, Б.Б. Егоров. – М.: Линка-пресс, 2000.
<p>Программы, технологии и пособия по образовательной области «Социально-коммуникативное развитие»</p>	<p>Элементы программ:</p> <ul style="list-style-type: none"> ➤ «Юный эколог» // Николаева С.Н. В кн.: Юный эколог: Программа и условия ее реализации в дошкольном учреждении. - М., 1998. ➤ «Я-ТЫ-МЫ» / О.Л.Князева,Р.Б.Стеркина- М: Просвещение, 2008. ➤ «Природа и ребенок»// Программа экологического образования дошкольников/ Т.М.Енакай, Г.Ш.Мазитова, В.З.Шигапова- Казань: РИЦ «Школа», 2002.- 92 с. ➤ Бондаренко А.К. Дидактические игры в детском саду. – М.: Просвещение, 1991. ➤ Смирнова Е.О., Богуславская З.М. Развивающие игры для

	<p>детей. – М.: Просвещение, 1991.</p> <ul style="list-style-type: none"> ➤ Михайленко И.Я., Короткова Н.А. Игра с правилами в дошкольном возрасте. – М.: Сфера, 2008. ➤ Михайленко И.Я., Короткова Н.А. Как играть с ребенком? – М.: Сфера, 2008. ➤ Белая К.Ю., Кондрыкинская Л.А. Патриотическое воспитание. (Учебно-методическое пособие). – М.: Эли-Кудиц, 2002. ➤ Буре Р. Воспитание у дошкольников социальных норм поведения в деятельности на занятиях. Социальное развитие ребенка: Спецкурс. / Под ред. О.Л. Зверевой. – М., 2004. ➤ Козлова С.А. «Я – человек». Программа социального развития ребенка. – М.: Школьная Пресса, 2003 ➤ Рылеева Е.В. «Открой себя». Программа развития самосознания дошкольников в речевой активности. – М.: Гном-Пресс, 1999. ➤ Основы безопасности детей дошкольного возраста. / Н.Н. Авдеева, О.Л. Князева, Р.Б. Стеркина. М.: Просвещение, 2007. ➤ Безопасность: Учебное пособие по основам безопасности жизнедеятельности детей старшего дошкольного возраста. / Н.Н. Авдеева, О.Л. Князева, Р.Б. Стеркина. – М.: ООО «Издательство АСТ-ЛТД», 1998. – 160 с. ➤ Белая К.Ю. Я и моя безопасность. Тематический словарь в картинках: Мир человека. – М.: Школьная Пресса, 2010. – 48 с. ➤ Безопасность на улицах и дорогах: Методическое пособие для работы с детьми старшего дошкольного возраста / Н.Н. Авдеева, О.Л. Князева, Р.Б. Стеркина, М.Д. Маханева. – М.: ООО «Издательство АСТ-ЛТД», 1997. ➤ Обучение детей дошкольного возраста правилам безопасного поведения на дорогах / Региональный стандарт Мин. образования Республики Татарстан. / Л.А. Артемьева, Ю.Д. Мисянин и др. – Казань, 1995. ➤ Семенюк В.И., Владимиров Н.В. Изучение правил дорожного движения: Кн. для учителя. – Мн.: Нар. асвета, 1996. ➤ Стеркина Р.Б. Основы безопасности детей дошкольного возраста. – М.: Просвещение, 2000. ➤ Нравственно- трудовое воспитание детей в детском саду. / Под редакцией Р.С. Буре. – М.: Просвещение, 1987. ➤ Воспитание дошкольника в труде. / Под ред. В.Г. Нечаевой. – М.: Просвещение, 1974, 1980, 1983. ➤ Воспитание детей дошкольного возраста в процессе трудовой деятельности. Учебное пособие для пед.институтов. / Д.В. Сергеева. – М.: Просвещение, 1987. ➤ Учите детей трудиться. / Р.С. Буре, Г.Н. Година. – М., 1983. ➤ Нравственно-трудовое воспитание ребёнка- дошкольника. Пособие для педагогов. / Л.В.Куцакова. – М.: Владос, 2003. ➤ Культура поведения за столом. Глава «Мы с Вовой дежурием по столовой». / В.Г. Алямовская, К.Ю. Белая, В.Н. Зимонина и др. - М.: Ижица, 2004. ➤ Трудовое воспитание детей. Учебное пособие. / В.И. Логинова. – Ленинград, 1974. ➤ Конструирование и ручной труд в детском саду. Пособие для воспитателей / Л.В. Куцакова. – М: Просвещение, 1990.
--	--

	<ul style="list-style-type: none"> ➤ Беседы с дошкольниками о профессиях. / Т.В. Потапова – М.: Сфера, 2005. (Серия «Вместе с дошкольниками»). ➤ Чудесные поделки из бумаги. Книга для воспитателей детского сада. / З.А. Богатеева. – М.: Просвещение, 1992. ➤ 19. Конструирование из природного материала. / Л.А. Парамонова. – М.: Карапуз. ➤ 20. Кукольный домик (детское рукоделие). / Л.В. Пантелеева. – М.: Карапуз, 2005.
<p>Программы, технологии и пособия по образовательной области «Речевое развитие»</p>	<ul style="list-style-type: none"> ➤ Бондаренко А.К. Дидактические игры в детском саду. – М.: Просвещение, 1985. ➤ Занятия по развитию речи в детском саду / Под ред. О.С. Ушаковой. – М.: Просвещение, 1993. ➤ Илларионова Ю.Г. Учите детей отгадывать загадки. – М.: Просвещение, 1985. ➤ Литература и фантазия / Сост. Л.Е. Стрельцова. – М.: Просвещение, 1992. ➤ Максаков А.И. Воспитание звуковой культуры речи у детей дошкольного возраста. – М.: 1987. ➤ Максаков А.И., Тумакова Г.А. Учите, играя. – М.: Просвещение, 1983. ➤ Придумай слово. Речевые игры и упражнения для дошкольников / Под ред. О.С. Ушаковой. – М.: Просвещение, 1966. ➤ Скажи по-другому / Речевые Игры, упражнения, ситуации, сценарии / Под ред. О.С. Ушаковой. – Самара, 1994. ➤ Тумакова Г.А. Ознакомление дошкольников со звучащим словом. – М.: Просвещение, 1991. ➤ Учимся общаться с ребенком: Руководство для воспитателя дет. сада / В.А. Петровский, А.М. Виноградова, Л.М. Кларина и др. – М.: Просвещение, 1993. ➤ Гриценко З. Пришли мне чтения доброго...: Методические рекомендации по детской литературе для работающих с детьми 4-6 лет. – М., 1997. ➤ Гурович Л., Береговая Л., Логинова В. Ребенок и книга. – СПб., 1996. ➤ Крылова Н., Иванова В. Несколько советов педагогу. // Дошкольное воспитание. – 1994. - № 6. ➤ Рудик О.С. С детьми играем – речь развиваем. Часть 1. Учебно-методическое пособие. – М.: ТЦ Сфера, 2013. ➤ Ушакова О.С. Знакомим дошкольников с литературой. – М.: Сфера, 1998. ➤ Ушакова О.С. Знакомим дошкольников 3-5 лет с литературой. – М., 2010. ➤ Ушакова О.С. Знакомим дошкольников 5-7 лет с литературой. – М., 2010. ➤ Ушакова О.С., Струнина Е.М. Развитие речи детей 3-4 лет: программа, методические рекомендации, конспекты занятий, игры и упражнения. – Вентана-Граф, 2010. ➤ Ушакова О.С., Струнина Е.М. Развитие речи детей 4-5 лет: программа, методические рекомендации, конспекты занятий, игры и упражнения. – Вентана-Граф, 2010. ➤ Ушакова О.С., Струнина Е.М. Развитие речи детей 5-6 лет: программа, методические рекомендации, конспекты занятий, игры и упражнения. – Вентана-Граф, 2010. ➤ Ушакова О.С., Струнина Е.М. Развитие речи детей 6-7 лет: программа, методические рекомендации, конспекты занятий,

	<p>игры и упражнения. – Вентана-Граф, 2010.</p> <ul style="list-style-type: none"> ➤ Ушакова О.С. Развитие речи и творчества дошкольников: игры, упражнения, конспекты занятий. М.: ТЦ Сфера, 2004г.
<p>Программы, технологии и пособия по образовательной области «Познавательное развитие»</p>	<ul style="list-style-type: none"> ➤ Гризик Т. Познавательное развитие детей 4-5 лет. – М., 1997. ➤ Дьяченко О.М. Понимаете ли вы своего ребенка? Советы психолога: Кн. для родителей. – М.: просвещение, Учебная литература, 1996. ➤ Ерофеева Т. Изучение возможностей интеллектуального развития ребенка в семье // Современная семья: проблемы и перспективы. – Ростов-на-Дону, 1994. ➤ Ерофеева Т. Изучение подходов к организации вариативного обучения детей дошкольного возраста (на материале обучения математике) // Проблемы дошкольного образования: Материалы научной конференции. – М., 1994. ➤ Ерофеева Т. Использование игровых проблемно-практических ситуаций в обучении дошкольников элементарной математике // Дошк. воспитание. – 1996. - № 2. – С. 17. ➤ Ерофеева Т. Психолого-педагогическое изучение особенностей организации занятий с детьми в условиях вариативного обучения // Повышение эффективности воспитания детей дошкольного возраста. – Шадринск, 1992. ➤ Логика и математика для дошкольников / Автор-сост. Е.А. Носова, Р.Л. Непомнящая / (Библиотека программы «Детство»). – СПб.: Акцидент, 1997. ➤ Математика от трех до шести / Сост. З.А. Михайлова, Э.Н. Иоффе. – СПб.: Акцидент, 1996. ➤ Михайлова З.Л. Игровые задачи для дошкольников. – СПб.: Детство-Пресс, 1999. ➤ Новикова В.П. Математика в детском саду. Подготовительная группа. – М.: Мозаика-Синтез, 2008. ➤ Новикова В.П. Математика в детском саду. Старшая группа. – М.: Мозаика-Синтез, 2008. ➤ Новикова В.П. Математика в детском саду. Средняя группа. – М.: Мозаика-Синтез, 2008. ➤ Новикова В.П. Математика в детском саду. Младшая группа. – М.: Мозаика-Синтез, 2008. ➤ Проблемы формирования познавательных способностей в дошкольном возрасте (на материале овладения действиями пространственного моделирования): Сб. научных трудов / Под ред. Л.А. Венгера. – М., 1980. ➤ Протасова Е.Ю., Родина Н.М. Познание окружающего мира с детьми 3-7 лет. – М., 2009. ➤ Развивающие занятия с детьми 2-3 лет / Под ред. Л.А. Парамоновой. – М.: ОЛМА Медиа Групп, 2008. ➤ Развивающие занятия с детьми 3-4 лет / Под ред. Л.А. Парамоновой. – М., 2009. ➤ Развивающие занятия с детьми 4-5 лет / Под ред. Л.А. Парамоновой. – М., 2009. ➤ Развивающие занятия с детьми 5-6 лет / Под ред. Л.А. Парамоновой. – М.: ОЛМА Медиа Групп, 2008. ➤ Развивающие занятия с детьми 6-7 лет / Под ред. Л.А. Парамоновой. – М.: ОЛМА Медиа Групп, 2008. ➤ Чего на свете не бывает?: Занимательные игры для детей с 3 до 6 лет / Под ред. О.М. Дьяченко. – М.: Просвещение, 1991
<p>Программы, технологии и пособия</p>	<ul style="list-style-type: none"> ➤ «От рождения до школы», под редакцией Н.Е.Веракса, Т.С.Комаровой, М.А.Васильевой, 2011г

<p>пособий образовательной области «Художественно-эстетическое развитие»</p>	<p>по</p> <ul style="list-style-type: none"> ➤ Пантелеева Л.В. «Музей и дети» ➤ Казакова Т.Г. «Рисуем натюрморт»(5-8 лет), «Цветные пейзажи»(3-8 лет) ➤ Копцева Т.А. «Природа и художник». - М.: Сфера, 2001. ➤ Курочкина Н.А. Знакомим с натюрмортом; Детям о книжной графике; Знакомство с пейзажной живописью. – СПб.: Детство-Пресс, 2003. ➤ Лыкова И.А. Программа художественного воспитания, обучения и развития детей 2-7 лет «Цветные ладошки». - М.: Карапуз-дидактика, 2007. ➤ Программа эстетического воспитания детей 2-7 лет «Красота. Радость. Творчество» / Комарова Т.С., Антонова А.В., Зацепина М.Б. - М., 2002. ➤ Швайко Г.С. Занятия по изобразительной деятельности в детском саду (средняя, старшая группы). – М.: Владос, 2001. ➤ Грибовская А.А. Аппликация в детском саду (в 2-х частях). ➤ Григорьева Г.Г. Изобразительная деятельность дошкольников. – М.: Академия, 1997. ➤ Григорьева Г.Г. Игровые приемы в обучении дошкольников изобразительной деятельности. М.: Просвещение, 1995. ➤ Губанова Н.Ф. Театрализованная деятельность дошкольников: 2-5 лет. – М.: ВАКО, 2011. ➤ Казакова Т.Г. Занятие с дошкольниками по изобразительной деятельности: Кн. для воспитателей дет. сада и родителей. – 2-е изд., дораб. – М.: Просвещение, 1996. ➤ Казакова Т.Г. Изобразительная деятельность младших дошкольников: Пособие для воспитателя.- М.: Просвещение, 1980. ➤ Казакова Т.Г. Развивайте у дошкольников творчество (Конспекты занятий рисованием, лепкой, аппликацией): Пособие для воспитателей дет. сада.- М.: Просвещение, 1985. ➤ Комарова Т.С. Занятие по изобразительной деятельности в детском саду: Кн. для воспитателя дет.сада.- 3-е изд., перераб. и доп. – М.: Просвещение, 1991. ➤ Комарова Т.С., Размыслова А.В. Цвет в детском изобразительном творчестве. – М.: Пед. общество России, 2002. ➤ Лыкова И.А. Изобразительная деятельность: планирование, конспекты занятий, методические рекомендации (младшая, средняя, старшая, подготовительная группы). – М.: Карапуз-Дидактика, 2006. ➤ Лыкова И.А. Изобразительное творчество в детском саду. Занятия в изостудии. – М.: Карапуз-Дидактика, 2007. ➤ Лыкова И.А.художественный труд в детском саду: 4-7 лет. – М.: Карапуз-Дидактика, 2006. ➤ Маслова Т.М. Развитие эмоциональной сферы дошкольников с помощью шедевров мировой живописи. – СПб.: Детство-Пресс, 2007. ➤ Куцакова Л.В. Конструирование и ручной труд в детском саду: Программа и конспекты занятий. М.,2007 ➤ Куцакова Л.В. Занятия по конструированию из строительного материала. М.2006. ➤ Парамонова Л.А.Развивающие занятия с детьми 2-3,3-4, 4-5, 5-6,6-7 лет. ➤ Куцакова Л.В. Творим и мастерим. Ручной труд: Пособие для педагогов и родителей. –М., 2007. ➤ Камертон: программа музыкального образования детей раннего
---	--

	<p>и дошкольного возраста / Э. П. Костина. – 2-е изд. – М.: Просвещение, 2006.</p> <ul style="list-style-type: none"> ➤ Каплунова И., Новоскольцева И. Праздник каждый день. Программа музыкального воспитания детей дошкольного возраста «Ладушки», младшая группа. СПб.: Изд-во «Композитор», 1999. ➤ Ладушки / И. Каплунова, И. Новоскольцева. // Праздник каждый день. Программа музыкального воспитания детей. – СПб.: Композитор, 1999. ➤ Матяшина А.А. «Путешествие в страну «хореография». Программа развития творческих способностей детей средствами хореографического искусства. – М.: «Владос», 1999. ➤ Мерзлякова С.И. «Волшебный мир театра». Программа развития сценического творчества детей средствами театрализованных игр и игровых представлений». – М.: «Владос», 1999. ➤ Меркулова Л.Р. «Оркестр в детском саду». Программа формирования эмоционального сопереживания и осознания музыки через музицирование. – М., 1999. ➤ Петрова В.А. «Малыш». Программа развития музыкальности у детей раннего возраста (третий год жизни). – М.: «Виоланта», 1998. ➤ Радынова О.П. Музыкальные шедевры. Авторская программа и методические рекомендации. – М.: «Издательство ГНОМ и Д», 2000. – (Музыка для дошкольников и младших школьников.) ➤ Сауко Т.Н., Буренина А.И. Топ-хлоп, малыши: программа музыкально-ритмического воспитания детей 2-3 лет. – СПб., 2001. ➤ Сорокина Н.Ф. , Миланович Л.Г. «Театр- творчество - дети». Программа развития творческих способностей средствами театрального искусства. – М.: МИПКРО, 1995. ➤ Тарасова К.В. , Нестеренко Т.В. , Рубан Т.Г. «Гармония». Программа развития музыкальности у детей. – М.: Центр «Гармония», 1993. ➤ Тарасова К.В. , Петрова М.Л. , Рубан Т.Г. «Синтез». Программа развития музыкального восприятия на основе трех видов искусств. – М.: «Виоланта», 1999. ➤ Трубникова М.А. «Играем в оркестре по слуху». – М.: Центр «Гармония», 1994. ➤ Циркова Н.П. «В мире бального танца». Программа развития творческих способностей детей средствами танцевального искусства. – М.: «Владос», 1999. ➤ Ветлугина Н.А. Музыкальное воспитание в детском саду. – М.: Просвещение, 1981. – 240 с., нот. – (Б-ка воспитателя дет. сада). ➤ Коренева Т.Ф., «Музыкально-ритмические движения для детей дошкольного и младшего школьного возраста» в 2 частях. – Учеб.-метод. пособие. – (Воспитание и дополнительное образование детей). ➤ Петрова В.А. Музыка-малышам. – М.: Мозаика-Синтез, 2001. ➤ Петрова В.А., Мы танцуем и поем. – М.: Карапуз, 2003. ➤ Праслова Г.А. Теория и методика музыкального образования детей дошкольного возраста: учебник для студентов высших педагогических учебных заведений. – СПб.: ДЕТСТВО-ПРЕСС, 2005. – 384 с. ➤ Тарасова К.В., Рубан Т.Г. Дети слушают музыку: методические рекомендации к занятиям с дошкольниками по слушанию музыки. – М.: Мозаика-синтез, 2001.
--	---

	<ul style="list-style-type: none"> ➤ Фольклор – музыка – театр: Программы и конспекты занятий для педагогов дополнительного образования, работающих с дошкольниками: Программ.-метод. пособие / под ред. С. И. Мерзляковой. – М.: Гуманит. Изд. центр ВЛАДОС, 2003г. – 216 с.: ил. – (Воспитание и доп. образования)
--	---

3. Организация режима пребывания детей в образовательном учреждении

Ежедневная организация жизни и деятельности детей осуществляется с учетом:

- построения образовательного процесса на адекватных возрасту формах работы с детьми: основной формой работы с детьми дошкольного возраста и ведущим видом деятельности для них является игра;
- решения программных образовательных задач в совместной деятельности взрослого и детей и самостоятельной деятельности детей не только в рамках непосредственно образовательной деятельности, но и при проведении режимных моментов в соответствии со спецификой дошкольного образования.

Организация режима дня

При проведении режимных процессов МБДОУ придерживается следующих **правил**:

- Полное и своевременное удовлетворение всех органических потребностей детей (в сне, питании).
- Тщательный гигиенический уход, обеспечение чистоты тела, одежды, постели.
- Привлечение детей к посильному участию в режимных процессах; поощрение самостоятельности и активности.
- Формирование культурно-гигиенических навыков.
- Эмоциональное общение в ходе выполнения режимных процессов.
- Учет потребностей детей, индивидуальных особенностей каждого ребенка.
- Спокойный и доброжелательный тон обращения, бережное отношение к ребенку, устранение долгих ожиданий, так как аппетит и сон малышей прямо зависят от состояния их нервной системы.

Основные принципы построения режима дня:

- Режим дня выполняется на протяжении всего периода воспитания детей в дошкольном учреждении, сохраняя последовательность, постоянство и постепенность.
- Соответствие правильности построения режима дня возрастным психофизиологическим особенностям дошкольника. Поэтому в ДОУ для каждой возрастной группы определен свой режим дня. В детском саду выделяют следующее возрастное деление детей по группам:
- Организация режима дня проводится с учетом теплого и холодного периода года

4. Коррекционная работа

Приоритетное направление деятельности нашего детского сада – коррекция речевых нарушений дошкольников.

Дошкольный возраст – возраст интенсивного формирования речи, это благоприятная пора для выработки навыков эффективного общения. Для того чтобы такие навыки у детей вырабатывались, надо сначала научить его правильно говорить. И не случайно основные направления деятельности нашего учреждения это:

Дошкольное образование сегодня направлено на создание духовной пространственно-предметной среды, предпосылок для раскрытия способностей ребёнка.

Ребёнок развивается на фоне среды. И среда не должна быть просто «обстановкой», а источником детского развития. Среда должна способствовать максимальному полному раскрытию

потенциальных речевых возможностей воспитанников, предупреждать у них трудности в речевом развитии, а при необходимости – их своевременному преодолению.

Вот почему одной из задач дошкольного образовательного учреждения является создание условий по преодолению речевых нарушений у детей.

Задачи и создание условий по преодолению речевых нарушений у детей

1. Диагностическая – состоит в динамическом наблюдении и психолого-медико-педагогическом контроле за состоянием речи детей, задержек и недостатков в её развитии и их правильной квалификации. Результаты диагностики рассматриваются на психолого-медико педагогическом консилиуме, который собирается 1 раз в квартал. Работа консилиума заключается в обсуждении и принятии единого решения при определении индивидуального маршрута для каждого воспитанника, а также определяются проблемы в развитии ребёнка и его достижения.

2. Коррекционно-образовательная задача, которая своевременно полно или частично устраняет недостатки в речевом развитии.

Учитель-логопед направляет и координирует всех специалистов и воспитателя, а также помогает воспитанникам ДООУ в нормальном речевом развитии. Профилактика – это стимуляция развития и совершенствование речевой деятельности воспитанников, создание потребностей в речи и условий для её удовлетворения.

Воспитатель решает коррекционные и общеобразовательные задачи в соответствии с программами (типовой и коррекционной) во всех режимных моментах.

Индивидуальный маршрут сопровождает ребёнка во всех видах деятельности.

Диагностическая работа педагога – средство выявления особенностей и трудностей в речевом развитии ребенка, под них в перспективе подстраивается вся система коррекционно-речевой работы. Исходя из опыта работы педагогов, в рамках диагностического блока можно действовать по следующему алгоритму:

- изучать уровень и динамику речевого развития воспитанников;
- выделять детей с опережающим и нормативным речевым развитием, с негативными тенденциями, задержками и недостатками в этом развитии;
- квалифицировать (с помощью вид речевых недостатков, устанавливать их возможные причины;
- конструировать групповые и индивидуальные программы речевой работы с детьми коррекционно-развивающей направленности.

Эффективность диагностической работы зависит от условий.

Условия диагностической работы

Первое из таких условий – систематическое изучение состояния речи дошкольников. Изучение состояния речи детей должно проходить дважды в год: осенью, что бы выявить уровень речевого развития и правильно спланировать свою работу на учебный год, весной, что бы проследить эффективность своей работы.

В междиагностический период им проводятся наблюдения за характером развития речи воспитанников и при необходимости вносятся коррективы в коррекционные программы развития речи воспитанников.

Второе условие - это результативное изучение речевого развития дошкольников – разнообразие методов и источников сбора информации. Чтобы правильно оценить полученные данные, учителю-логопеду необходимо понимать причины, лежащие в основе наблюдаемых явлений. Для их выяснения он может воспользоваться такими проверенными длительной педагогической практикой и взаимодополняющими методами диагностики, как:

- привлечение к обследованию детей других специалистов – педагога-психолога, музыкального руководителя, преподавателя изобразительности и инструктора по физической культуре;
- наблюдение за ребенком в процессе разных видов деятельности и при выполнении специальных диагностических заданий;

- изучение истории его раннего общего, речевого развития и условий семейного воспитания;
- беседы с родителями.

Так, в процессе направленного наблюдения учитель-логопед получает достаточно полные данные о состоянии всех компонентов речевой системы дошкольников. Из бесед с родителями, изучением медицинских карт может быть получена информация о наличии или отсутствии в их анамнезе факторов, влияющих на развитие биологической или социальной стороны речи. Например, нарушения в произношении м.б. связано с неправильным прикусом или недостаточно внимательное отношение в семье \ говорит, но мы его понимаем, осложнения при родах, которые могут вести к разнообразным нарушениям как речи, так и поведения и нарушениям психических функций.

Третье условие – четкая возрастная адресация и комплексный характер диагностических процедур.

Наряду с речевыми недостатками у детей дошкольного возраста могут отмечаться и недостатки неречевого характера, проявляющихся в недоразвитии психофизических процессов.

Поэтому в процессе обследования должны быть учтены тесные связи речевого и умственного, речевого и эмоционально-личностного, речевого и физического развития детей.

Четвертое условие – оптимизация процедуры изучения речи детей и фиксации его результатов.

В процедуре изучения детской речи недопустимо, чтобы она носила тестовый характер и у детей возникло ощущение, что их оценивают.

Результаты обследования фиксируются в «речевой карте».

Таким образом, грамотное решение педагогами задач диагностического блока во многом предопределяет успешность его дальнейшей деятельности.

Условия коррекционно-речевой работы в ДОУ

Только совместная работа всех специалистов, воспитателей и родителей даёт возможность осуществлять личностно-ориентированный подход к детям и добиваться высоких результатов в коррекционной работе.

Для реализации коррекционно-развивающих программ и новых подходов к коррекционно-воспитательной работе с детьми ОНР необходима развивающая речевая среда.

1. Речетворческая среда ДОУ

- *Среда организованной речетворческой деятельности:* использование режимных моментов для коррекционной работы, музыкальные занятия, логоритмические занятия, развлечения;
- *Среда нерегламентированной речетворческой деятельности:* совместные с педагогом сюжетно-ролевые и дидактические игры, посещение экскурсий и кружка «Речеветик», самостоятельная деятельность детей вне занятий;
- *Среда нерегламентированной самостоятельной речетворческой деятельности:* возникает по инициативе детей

2. Среда семьи, как место совместной и самостоятельной речетворческой деятельности

- *Совместная с родителями* (по содержанию адекватноаналогичной деятельности воспитателей с детьми в ДОУ);
- *Самостоятельная* (аналогично самостоятельной речетворческой деятельности детей в саду)

3. Среда социума (просветительская речетворческая деятельность)

Создание развивающей речевой среды должно стимулировать развитие ребёнка, обеспечивать более высокий уровень познавательного развития, провоцировать его речевую активность. Совершенствование развивающей речевой среды зависит:

- от умения воспитателя в быту, в самостоятельных играх помогать детям посредством речи взаимодействовать и налаживать контакты друг с другом,

- предоставлять для самостоятельного рассматривания картинки, книги, наборы предметов в целях развития инициативной речи, обогащения и уточнения представлений о предметах,
- удовлетворять потребности детей в обсуждении данной информации,
- выслушивать детей, приучать проявлять инициативу и любознательность с целью получения новых знаний, опираясь на опыт детей и учитывая их предпочтения, подбирать наглядные материалы для самостоятельного восприятия с последующим обсуждением полученных впечатлений с воспитателем и сверстниками.

Важным компонентом в речевой среде является и правильная речь взрослых. Речь должна быть абсолютно правильной и литературной, по форме и по тону быть всегда вежливой; речь взрослых должна соответствовать таким критериям, как точность, ясность, эмоциональная выразительность, образность и достаточная громкость. Культура речевой среды предопределяет культуру речи самих детей.

Значимую помощь в реализации коррекционно-образовательной работе мы получаем от совместной деятельности с родителями.



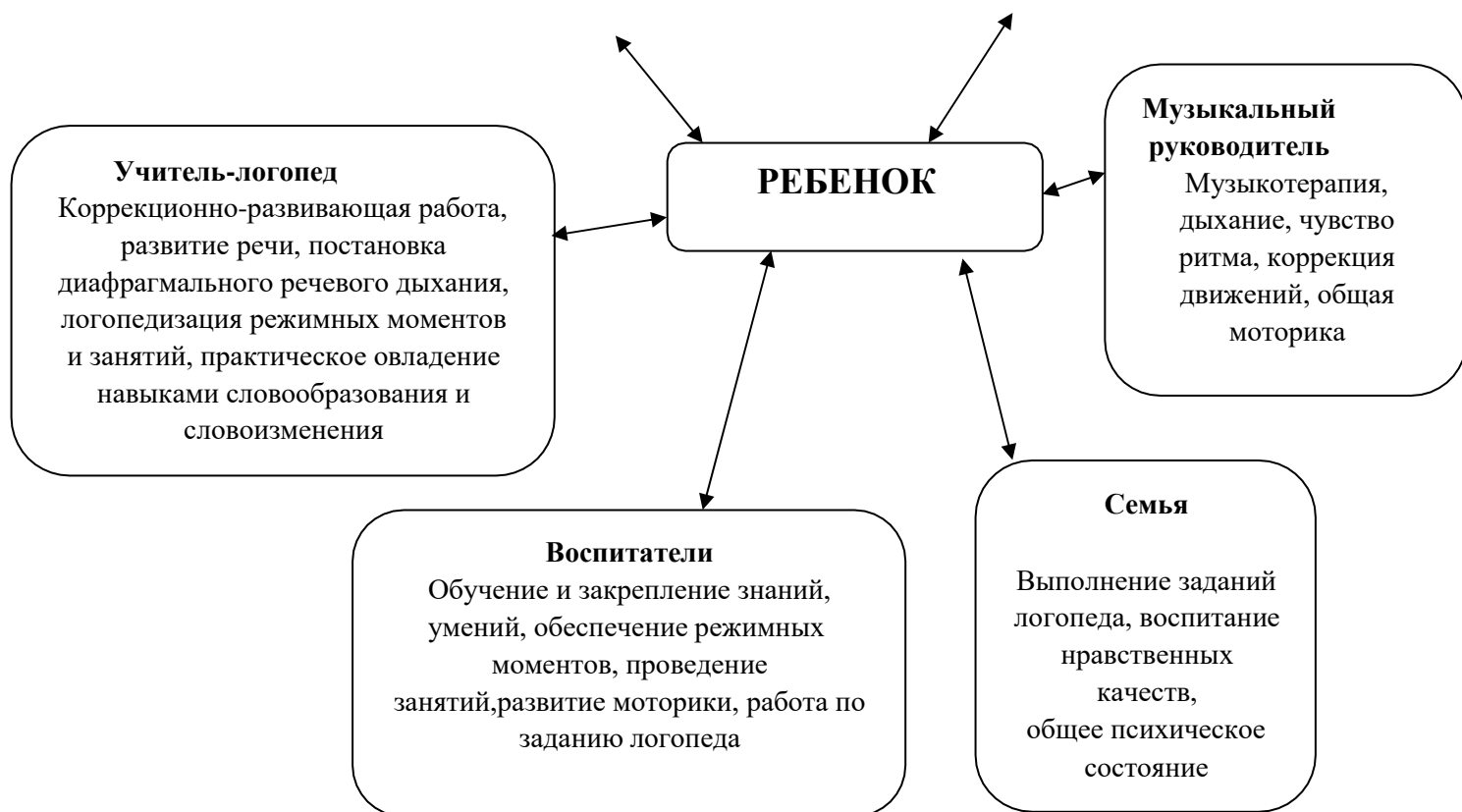
Совместная работа учителей-логопедов, старшего воспитателя, воспитателей, музыкального руководителя, инструктора по физической культуре, медиков и родителей даёт возможность осуществлять лично-ориентированный подход к детям и добиваться высоких результатов в коррекционной работе.

Модель взаимодействия специалистов при коррекции речи в условиях ДОУ

Старший воспитатель
 Организация и координация развивающей работы, обеспечение режимных моментов, ООД, проведение педсоветов, обучение персонала

Инструктор по физической культуре
 Коррекция движения, общая моторика, дыхание

203



С учетом приоритетного направления образовательного учреждения комбинированного вида с группами для детей с нарушениями речи используются следующие программы:

«Образовательная программа дошкольного образования для детей с тяжелыми нарушениями речи (общим недоразвитием речи) с 3 до 7 лет. Н.В.Нищева.

Целью данной программы является построение системы работы в группах комбинированной и компенсирующей направленности для детей с тяжелыми нарушениями речи (общим недоразвитием речи) в возрасте с 3 до 7 лет, предусматривающей полную интеграцию действий всех специалистов дошкольной образовательной организации и родителей дошкольников. Комплексность педагогического воздействия направлена на выравнивание речевого и психофизического развития детей и обеспечение их всестороннего гармоничного развития, развития физических, духовно-нравственных, интеллектуальных и художественно-эстетических качеств дошкольников.

Программа построена на принципе гуманно-личностного отношения к ребенку и позволяет обеспечить развивающее обучение дошкольников, формирование базовых основ культуры личности детей, всестороннее развитие интеллектуально-волевых качеств, дает возможность сформировать у детей все психические процессы.

Одной из основных задач Программы является овладение детьми самостоятельной, связной, грамматически правильной речью и коммуникативными навыками, фонетической системой русского языка, элементами грамоты, что формирует психологическую готовность к обучению в школе и обеспечивает преемственность со следующей ступенью системы общего образования.

Главная идея Программы заключается в реализации общеобразовательных задач дошкольного образования с привлечением синхронного выравнивания речевого и психического развития детей с общим недоразвитием речи, то есть одним из основных принципов Программы является принцип природосообразности. Программа учитывает общность развития нормально развивающихся детей и детей с общим недоразвитием речи и основывается на онтогенетическом принципе, учитывая закономерности развития детской речи в норме.

Кроме того, Программа имеет в своей основе также следующие принципы:

- принцип индивидуализации, учета возможностей, особенностей развития и потребностей каждого ребенка;
- принцип признания каждого ребенка полноправным участником образовательного процесса;
- принцип поддержки детской инициативы и формирования познавательных интересов каждого ребенка;
- принцип интеграции усилий специалистов;
- принцип конкретности и доступности учебного материала, соответствии требований, методов, приемов и условия образования индивидуальным и возрастным особенностям детей;
- принцип систематичности и взаимосвязи учебного материала;
- принцип постепенности подачи учебного материала;
- принцип концентрического наращивания информации в каждой из последующих возрастных групп во всех пяти образовательных областях.

Выполнение коррекционных, развивающих и воспитательных задач, поставленных Программой, обеспечивается благодаря комплексному подходу и интеграции усилий специалистов педагогического и медицинского профилей и семей воспитанников.

Целевые ориентиры. Старший дошкольный возраст (с 6 до 7 лет)

Как уже отмечалось, главной идеей программы является реализация общеобразовательных задач дошкольного образования с привлечением синхронного выравнивания речевого и психического развития детей с общим недоразвитием речи. Результаты освоения программы представлены в виде целевых ориентиров. В соответствии с ФГОС ДО, целевые ориентиры дошкольного образования определяются независимо от характера программы, форм ее реализации, особенностей развития детей. Целевые ориентиры не подлежат непосредственной оценке в виде педагогической и/или психологической диагностики и не могут сравниваться с реальными достижениями детей. Целевые ориентиры, представленные во ФГОС ДО, являются общими для всего образовательного пространства Российской Федерации. Целевые ориентиры данной программы базируются на ФГОС ДО и задачах данной программы. Целевые ориентиры даются для детей старшего дошкольного возраста (на этапе завершения дошкольного образования).

К целевым ориентирам дошкольного образования (на этапе завершения дошкольного образования) в соответствии с данной Программой относятся следующие социально-нормативные характеристики возможных достижений ребенка.

- Ребенок хорошо владеет устной речью, может выражать свои мысли и желания, проявляет инициативу в общении, умеет задавать вопросы, делать умозаключения, знает и умеет пересказывать сказки, рассказывать стихи, составлять рассказы по серии сюжетных картинок или по сюжетной картинке, творческие рассказы; у него сформированы элементарные навыки звуко-слогового анализа слов, анализа предложений, что обеспечивает формирование предпосылок грамотности; у него сформирован грамматический строй речи, он владеет разными способами словообразования.
- Ребенок любознателен, склонен наблюдать, экспериментировать; он обладает начальными знаниями о себе, о природном и социальном мире, умеет обследовать предметы разными способами, подбирать группу предметов по заданному признаку, знает и различает основные и оттеночные цвета, плоские и объемные геометрические формы; у ребенка сформированы представления

о профессиях, трудовых действиях; ребенок знаком с составом числа из единиц в пределах десяти, владеет навыками количественного и порядкового счета; у ребенка сформированы навыки ориентировки в пространстве, на плоскости,

по простейшей схеме, плану; у ребенка есть представления о смене времен года и их очередности, смене частей суток и их очередности, очередности дней недели; у ребенка сформировано интеллектуальное мышление.

- Ребенок способен к принятию собственных решений с опорой на знания и умения в различных видах деятельности, ребенок умеет организовывать игровое взаимодействие, осваивать игровые способы действий, создавать проблемно-игровые ситуации, овладевать условностью игровых действий, заменять предметные действия действиями с предметами-заместителями, а затем и словом, отражать в игре окружающую действительность.

- Ребенок инициативен, самостоятелен в различных видах деятельности, способен выбрать себе занятия и партнеров по совместной деятельности, у ребенка развиты коммуникативные навыки, эмоциональная отзывчивость на чувства окружающих людей, подражательность, творческое воображение.

- Ребенок активен, успешно взаимодействует со сверстниками и взрослыми; у ребенка сформировалось положительное отношение к самому себе, окружающим, к различным видам деятельности.

- Ребенок способен адекватно проявлять свои чувства, умеет радоваться успехам и сопереживать неудачам других, способен договариваться, старается разрешать конфликты.

- Ребенок обладает чувством собственного достоинства, чувством веры в себя.

- Ребенок обладает развитым воображением, которое реализует в разных видах деятельности.

- Ребенок умеет подчиняться правилам и социальным нормам, способен к волевым усилиям, знаком с принятыми нормами и правилами поведения и готов соответствовать им.

- У ребенка развиты крупная и мелкая моторика, он подвижен и вынослив, владеет основными движениями, может контролировать свои движения, умеет управлять ими.

Целевые ориентиры Программы выступают основаниями преемственности дошкольного и начального общего образования.

Планируемые результаты. Младший дошкольный возраст
(с 3 до 4 лет)

Речевое развитие

Ребенок проявляет речевую активность, вступает в контакт со сверстниками и взрослыми, понимает названия действий, предметов, признаков, может показать по просьбе взрослого части тела и лица куклы, части и детали машинки, стула; понимает двухступенчатую инструкцию; называет предметы, объекты, изображенные на картинке, и действия, ими совершаемые; принимает участие в диалоге; рассказывает простые потешки; общается с помощью предложений, состоящих из двух-трех слов; правильно произносит простые согласные звуки; не нарушает звуко-слоговую структуру двухсложных слов; не допускает ошибок при употреблении существительных в именительном падеже единственного и множественного числа, существительных в винительном падеже единственного числа без предлога, при согласовании прилагательных с существительными единственного числа мужского и женского рода, при употреблении существительных с уменьшительно-ласкательными суффиксами.

Познавательное развитие

Ребенок ориентируется в величине, форме и цвете предметов, не допуская при выполнении заданий ошибок, может назвать три-четыре основных цвета и три-четыре формы, не допуская ошибок, подбирая геометрические формы по образцу; без помощи взрослого собирает пирамидку в порядке убывания размеров колец; может соорудить элементарные постройки из четырех-пяти крупных кубиков по образцу и описанию без помощи взрослого, может без помощи взрослого сложить простые предметные картинки из двух-трех частей; способен соотнести предмет, изображенный на картинке, с описанным взрослым действием, этим предметом совершаемым; владеет на уровне

импрессивной речи обобщающими понятиями (игрушки, одежда, обувь, посуда), не совершая при их дифференциации ошибок; имеет первичные представления о смене времен года и сезонных изменениях в природе; знает названий нескольких профессий и действий, совершаемых представителями этих профессий; имеет первичные представления о праздниках, принимаем посильное участие в их подготовке.

Социально-коммуникативное развитие

Ребенок принимает активное участие в коллективных играх, понимает и принимает условную игровую ситуацию, знает нормы и правила поведения соответственно возрасту, умеет адекватно реагировать на запрет, с радостью принимает похвалу, проявляет симпатию к окружающим, испытывает потребность в самостоятельности, осознает свою гендерную принадлежность, владеет навыками самообслуживания в соответствии с возрастом; у ребенка есть представления об опасности, он держится за перила, спускаясь с лестницы, не пытается бежать по лестнице; не вырывает у взрослого руку, переходя улицу.

Художественно-эстетическое развитие

Ребенок любит слушать чтение художественных текстов, может сосредоточиться на этой деятельности на 10—15 минут, не отвлекается при этом; договаривает за взрослым слова и словосочетания при чтении стихов, потешек, сказок; пытается сам пересказывать знакомые сказки вслед за взрослым; может показать на иллюстрации героев только что прочитанного литературного произведения, любит рассматривать иллюстрации в детских книжках, не отвлекаясь при этом; умеет правильно держать карандаш, кисточку, фломастер; может самостоятельно проводить линии, рисовать кружки, создавать простейшие изображения по образцу, знает используемые в изобразительной деятельности предметы и материалы; владеет приемами лепки из пластилина; проявляет интерес к музыкальным произведениям, любит слушать музыкальные произведения, подпевает взрослому, поющему детские песенки; различает звучание звучащих игрушек и музыкальных инструментов; при совершении музыкально-ритмических движений под музыку не проявляются раскоординированность, моторная неловкость.

Физическое развитие

Ребенок может совершать прыжки на месте на двух ногах и прыжки в длину с места, прыжки с продвижением, в играх, умеет перепрыгивать через шнур, канат, доску шириной 10 см; может влезть на две-три перекладины гимнастической стенки с помощью взрослого; может ходить и бегать на носках, с высоким подниманием колена, в колонне по одному, по кругу, с перешагиванием через предметы, умеет ходить по доске, гимнастической скамейке шириной 15 см; может бросать предметы в горизонтальную цель, расположенную на расстоянии 1 м, сначала одной, потом другой рукой, умет бросать мяч от груди обеими руками; может повторить вслед за взрослым простые движения, не проявляя при этом раскоординированности и моторной неловкости; умеет выполнять упражнения для рук и плечевого пояса, для туловища, для ног с предметами и без предметов; принимает активное участие в организованной взрослым двигательной деятельности; проявляет активность во время бодрствования, адекватен, доброжелателен, в хорошем настроении; умеет самостоятельно мыть и вытирать руки, пользоваться салфеткой и носовым платком, делает это ловко и аккуратно.

Планируемые результаты. Средний дошкольный возраст
(с 4 до 5 лет)

Речевое развитие

Ребенок контактен, эмоциональные реакции адекватны, в общении проявляется эмоциональная стабильность; понимание обращенной речи приближается к норме; в активном словаре представлены существительные, глаголы, прилагательные, некоторые простые предлоги, сочинительные союзы; ребенок

понимает различные формы словоизменения; может пересказать текст из трех-четырех простых предложений с опорой на картинку и небольшой помощью

взрослого, пытается использовать сложносочиненные предложения; может составить описательный рассказ по вопросам; повторяет вслед за взрослым простые четверостишия; различает нарушенные и ненарушенные в произношении

звуки, владеет простыми формами фонематического анализа; речь ребенка интонирована.

Познавательное развитие

Ребенок знает, различает, соотносит основные цвета, геометрические формы и фигуры; хорошо ориентируется в пространстве и схеме собственного тела; складывает картинку из трех-четырёх частей, фигуру из четырех-пяти элементов по образцу и словесной инструкции; может сравнить ряд предметов по величине и расположить их в порядке возрастания или убывания; может соорудить элементарные постройки из деталей строительного конструктора по образцу и описанию; может сложить простые предметные картинки из четырех частей; владеет навыками счета в пределах трех; обобщающими понятиями (овощи, фрукты, животные, игрушки, одежда, мебель, посуда, обувь) и классифицирует предметы и объекты по определенным признакам; может установить связь между явлениями природы и знает правила поведения в природной среде.

Социально-коммуникативное развитие

Ребенок принимает активное участие в коллективных играх, проявляет потребность в общении со сверстниками, знает элементарные нормы и правила поведения, регулирует свое поведение на основе усвоенных норм и правил, проявляет волевые усилия в сложных ситуациях, проявляет симпатию к окружающим, испытывает потребность в самостоятельности, осознает свою гендерную принадлежность, владеет навыками самообслуживания, выполняет просьбы взрослого, аккуратно убирает свои игрушки, одежду, обувь. *Художественно-эстетическое развитие*

Ребенок любит слушать чтение художественных текстов и умеет эмоционально реагировать на них, может сосредоточиться на слушании литературных произведений на 15—20 минут; умеет импровизировать на основе литературных произведений; запоминает и рассказывает небольшие стихи, потешки, сказки; умеет правильно держать карандаш и кисточку; может создавать в рисовании образы знакомых предметов и многофигурные композиции; владеет приемами лепки из пластилина; может создавать изображения из готовых форм в аппликации; имеет представления о произведениях народного прикладного искусства; проявляет интерес к музыкальным произведениям, любит слушать музыкальные произведения, умеет петь несложные песенки, красиво двигаться под музыку; при дифференциации контрастного звучания нескольких игрушек не допускает ошибок, не ошибается при определении направления звука и воспроизведении ритма.

Физическое развитие

Ребенок может совершать прыжки на месте на двух ногах и прыжки в длину с места на 50 см; может лазать по гимнастической стенке вверх и вниз приставным и чередующимся шагом; может ходить по доске и гимнастической скамейке, удерживая равновесие; ходит и бегает с преодолением препятствий; может бросать мяч от груди, из-за головы и ловить его; активно участвует в организованной взрослым двигательной деятельности; выполняет перестроения, делает упражнения с музыкальным и речевым сопровождением; проявляет активность во время бодрствования; ребенок умеет аккуратно мыть и вытирать руки, пользоваться салфеткой, носовым платком, причесываться; у ребенка сформированы представления об опасности.

Планируемые результаты. Старший дошкольный возраст
(с 5 до 6 лет)

Речевое развитие

Ребенок контактен, часто становится инициатором общения со сверстниками и взрослыми; эмоциональные реакции адекватны и устойчивы, ребенок эмоционально стабилен; пассивный словарь ребенка соответствует возрастной

норме; ребенок может показать по просьбе взрослого несколько предметов или объектов, относящихся к одному понятию; показать на предложенных картинках названные взрослым действия; показать по картинкам предметы определенной геометрической формы,

обладающие определенными свойствами; понимает различные формы словоизменения; понимает предложно-падежные конструкции с простыми предлогами, уменьшительно-ласкательные суффиксы существительных, дифференцирует формы единственного и множественного числа глаголов, глаголы с приставками; понимает смысл отдельных предложений, хорошо понимает связную речь; без ошибок дифференцирует как оппозиционные звуки, не смешиваемые в произношении, так и смешиваемые в произношении; уровень развития экспрессивного словаря соответствует возрасту; ребенок безошибочно называет по картинкам предложенные предметы, части тела и предметов; обобщает предметы и объекты, изображенные на картинке; не допускает ошибок при назывании действий, изображенных на картинках; называет основные и оттеночные цвета, называет форму указанных предметов; уровень развития грамматического строя речи практически соответствует возрастной норме; ребенок правильно употребляет имена существительные в именительном падеже единственного и множественного числа, имена существительные в косвенных падежах; имена существительные множественного числа в родительном падеже; согласовывает прилагательные с существительными единственного числа; без ошибок употребляет предложно-падежные конструкции; согласовывает числительные «2» и «5» с существительными; образует существительные с уменьшительно-ласкательными суффиксами и названия детенышей животных; уровень развития связной речи практически соответствует возрастной норме; без помощи взрослого пересказывает небольшой текст с опорой на картинки, по предложенному или коллективно составленному плану; составляет описательный рассказ по данному или коллективно составленному плану; составляет рассказ по картине по данному или коллективно составленному плану; знает и умеет выразительно рассказывать стихи; не нарушает звуконаполняемость и слоговую структуру слов; объем дыхания достаточный, продолжительность выдоха нормальная, сила голоса и модуляция в норме. Темп и ритм речи, паузация нормальные. Ребенок употребляет основные виды интонации; ребенок без ошибок повторяет слоги с оппозиционными звуками, выделяет начальный ударный гласный из слов, у него сформированы навыки фонематического анализа и синтеза, слогового анализа слов, анализа простых предложений.

Познавательное развитие

Ребенок различает и соотносит основные и оттеночные цвета, различает предложенные геометрические формы; хорошо ориентируется в пространстве и в схеме собственного тела, показывает по просьбе взрослого предметы, которые находятся сверху, внизу, впереди, сзади, слева, справа; показывает правый глаз, левый глаз, правое ухо, левое ухо; без труда складывает картинку из 4—6 частей со всеми видами разреза; складывает из палочек предложенные изображения; ребенок знает названия плоских и объемных геометрических форм (круг, квадрат, треугольник, овал, прямоугольник, куб, шар, цилиндр, кирпичик, конус), различает их и использует в деятельности; знает и различает основные и оттеночные цвета: красный, оранжевый, желтый, зеленый, голубой, синий, фиолетовый, коричневый, серый, белый, черный; различает параметры величины и владеет навыками сравнения предметов по величине; умеет проводить анализ объектов, называя целое, а потом вычленив его части, детали; умеет соединять детали для создания постройки, владеет разными способами конструирования; хорошо ориентируется в пространстве и определяет положение предметов относительно себя; владеет навыками счета в пределах пяти; у ребенка сформированы обобщающие понятия: деревья, овощи, фрукты, цветы, животные, птицы, рыбы, насекомые, транспорт, игрушки, одежда, обувь, посуда, мебель; ребенок умеет обобщать предметы по определенным признакам и классифицировать их; умеет устанавливать некоторые причинно-следственные связи между явлениями природы; знает и соблюдает некоторые правила поведения в природе, знает, что нельзя разорять муравейники, доставать птенцов из гнезд, ломать ветки деревьев и т. п.

Социально-коммуникативное развитие

Ребенок принимает активное участие в коллективных играх, изменяет ролевое поведение в игре, проявляет инициативность в игровой деятельности, организует игры на бытовые и сказочные сюжеты; принимает участие в других видах совместной деятельности; умеет регулировать свое

поведение на основе усвоенных норм и правил; положительно оценивает себя и свои возможности; владеет коммуникативными навыками, умеет здороваться, прощаться, благодарить, спрашивать разрешения, поздравлять с праздником, умет выразить свои чувства словами; знает свои имя и фамилию, имена и отчества родителей и других членов семьи, имена и отчества педагогов; знает, в какой стране и в каком населенном пункте он живет; с охотой выполняет поручения взрослых, помогает готовить материалы и оборудование для совместной деятельности, а потом помогает убирать их; убирает игровое оборудование, закончив игры; с удовольствием принимает участие в продуктивной трудовой деятельности; имеет представления о труде взрослых, названиях профессий, трудовых действиях представителей этих профессий, понимает значимость труда взрослых.

Художественно-эстетическое развитие

Ребенок знаком с произведениями различной тематики, эмоционально реагирует на прочитанное, высказывает свое отношение к нему, может оценить поступки героев, пересказывает произведения по данному плану, участвует в их драматизации, читает стихи; в рисовании может создавать образы знакомых предметов, передавая их характерные признаки; может создавать многофигурные композиции на бытовые и сказочные сюжеты; использует цвет для передачи эмоционального состояния; в лепке создает образы знакомых предметов или персонажей; в аппликации создает композиции из вырезанных форм; знаком с произведениями народного прикладного искусства, узнает их, эмоционально на них реагирует; умеет в движении передавать характер музыки, выразительно танцует, поет, участвует в музыкальных играх, может определить жанр музыкального произведения; без ошибок дифференцирует звучание нескольких игрушек, музыкальных инструментов, определяет направление звука, воспроизводит предложенные педагогом ритмы.

Физическое развитие

Общая и ручная моторика ребенка развита в соответствии с возрастной нормой, все движения выполняются в полном объеме, нормальном темпе; координация движений не нарушена; ребенок ходит прямо, свободно, не опуская голову, может пробежать в медленном темпе 200 метров; может прыгнуть в длину с места на 60 сантиметров, отталкиваясь двумя ногами; умеет бросать мяч от груди, из-за головы и ловить его двумя руками; может ходить по гимнастической скамейке, удерживая равновесие; может лазать по гимнастической стенке вверх и вниз; охотно выполняет гигиенические процедуры, знает, что нужно ежедневно гулять, делать зарядку; у ребенка сформированы навыки безопасного поведения дома, в детском саду, на улице, в транспорте; в мимической мускулатуре движения выполняются в полном объеме и точно, синкинезии отсутствуют; артикуляционная моторика в норме, движения выполняются в полном объеме и точно; переключаемость в норме; синкинезии и тремор отсутствуют; саливация в норме.

Система диагностики детей с речевыми нарушениями

Функцию предварительного обследования детей выполняет психолого-медико-педагогический консилиум (ПМПк) ДОУ. Кроме того, ПМПк наблюдает психофизическое развитие детей, ведет консультативную работу с педагогами и родителями, отслеживает и корректирует развитие детей с нарушениями поведения. Четкая, слаженная работа специалистов консилиума (медперсонал ДОУ, педагог-психолог, учителя-логопеды) способствует своевременному выявлению детей, нуждающихся в коррекционном развитии, профилактике детских заболеваний.

Предлагается практический материал работы психолого-медико-педагогического консилиума нашего ДОУ: программу работы ПМПк, план работы ПМПк на учебный год, а также образец карты обследования и развития ребенка, разработанную специалистами ДОУ.

ПРОГРАММА работы ПМПк

Работа с детьми

Первичная диагностика по мере поступления детей: общий уровень развития, речь, эмоциональные и коммуникативные свойства.

Плановое медицинское обследование: антропометрия, определение групп здоровья, осмотр специалистами.

Плановая диагностика (начало и конец года): познавательная сфера, определение ведущей руки, базовые функции мозга, эмоциональное благополучие.

Проверка готовности к школьному обучению; выявление утомления и уровня работоспособности детей старшей и подготовительной групп (начало и конец года).

Выявление факторов риска в развитии детей, прогнозирование школьных трудностей (по запросам родителей).

Индивидуальная диагностика по заявкам воспитателей и родителей.

Логопедическая диагностика: нарушение звуковой и слоговой структуры речи, словарный запас, речевое общение, фонематическое восприятие, связная речь, темп, плавность речи. Формирование логопедических групп.

Индивидуальные и подгрупповые логопедические занятия.

Социологические мероприятия: социометрия, анкетирование, выявление детей с признаками коммуникативной дезадаптации.

Психопрофилактические мероприятия.

Коррекция познавательной сферы.

Психомоторное развитие.

азработка и реализация программы работы с детьми с повышенными интеллектуальными и творческими способностями.

Профилактические лечебные мероприятия.

Работа с воспитателями и узкими специалистами

Методическая и практическая помощь в организации и проведении открытых занятий, семинаров (по плану МБДОУ)

Пополнение знаний воспитателей и педагогов о развитии детей, их психофизиологических особенностях (в течение года)

Рекомендации для дифференцированного подхода к детям по результатам диагностики: логопедической, психологической, физиолого-гигиенической (в течение года)

Посещение занятий и их психолого-педагогический анализ (в течение года)

Индивидуальное консультирование по вопросам воспитания и обучения детей (по запросам)

Семинары и психологические тренинги с педагогическим коллективом.

Подготовка психологического портрета групп и разработка индивидуальных рекомендаций для педагогов.

Работа с родителями

Социологическое анкетирование родителей (по классическим методикам); анкетирование по различным темам; адаптация детей к детскому саду; медицинское анкетирование; выявление факторов риска в развитии детей.

Индивидуальные рекомендации для родителей.

Углубленная диагностика развития детей по запросам родителей.

Просветительская работа среди родителей: особенности развития детского организма, адаптация детей к новым условиям; готовность ребенка к школьному обучению; профилактика соматических заболеваний.

Консультационная работа специалистов ПМПк.

Оформление информации в группах.

5. Особенности взаимодействия педагогического коллектива с семьями дошкольников

Цели и задачи партнерства с родителями (законными представителями).

Семья является институтом первичной социализации и образования, который оказывает большое влияние на развитие ребенка в младенческом, раннем и дошкольном возрасте. Поэтому педагогам, реализующим образовательные программы дошкольного образования, необходимо учитывать в своей работе такие факторы, как условия жизни в семье, состав семьи, ее ценности и традиции, а также уважать и признавать способности и достижения родителей (законных представителей) в деле воспитания и развития их детей.

Тесное сотрудничество с семьей делает успешной работу Детского сада. Только в диалоге обе стороны могут узнать, как ребенок ведет себя в другой жизненной среде. Обмен информацией о ребенке является основой для воспитательного партнерства между родителями (законными представителями) и воспитателями, то есть для открытого, доверительного и интенсивного сотрудничества обеих сторон в общем деле образования и воспитания детей. Взаимодействие с семьей в духе партнерства в деле образования и воспитания детей является предпосылкой для обеспечения их полноценного развития.

Партнерство означает, что отношения обеих сторон строятся на основесовместной ответственности за воспитание детей. Кроме того, понятие «партнерство» подразумевает, что семья и Организация равноправны, преследуют одни и те же цели и сотрудничают для их достижения. Согласие партнеров с общими целями и методами воспитания и сотрудничество в их достижении позволяют объединить усилия и обеспечить преемственность и взаимодополняемость в семейном и внесемейном образовании. Особенно важен диалог между педагогом и семьей в случае наличия у ребенка отклонений в поведении или какихлибо проблем в развитии. Диалог позволяет совместно анализировать поведение или проблемы ребенка, выяснять причины проблем и искать подходящие возможности их решения. В диалоге проходит консультирование родителей (законных представителей) по поводу лучшей стратегии в образовании и воспитании, согласование мер, которые могут быть предприняты со стороны детского сада и семьи.

Педагоги поддерживают семью в деле развития ребенка и при необходимости привлекают других специалистов и службы (консультации психолога, логопеда и др.).

Дошкольное учреждение занимается профилактикой и борется с возникновением отклонений в развитии детей на ранних стадиях развития. Уважение, сопереживание и искренность являются важными позициями, способствующими позитивному проведению диалога. Диалог с родителями (законными представителями) необходим также для планирования педагогической работы. Знание педагогами семейного уклада доверенных им детей позволяет эффективнее решать образовательные задачи, передавая детям дополнительный опыт. Педагоги, в свою очередь, также должны делиться информацией с родителями (законными представителями) о своей работе и о поведении детей во время пребывания в дошкольной детского сада. Родители (законные представители), как правило, хотят знать о возможностях сотрудничества, способствующего адаптации ребенка к детскому саду, его развитию, эффективному использованию предлагаемых форм образовательной работы. В этом случае ситуативное взаимодействие способно стать настоящим образовательным партнерством.

Детский сад может предложить родителям (законным представителям) активно участвовать в образовательной работе и в отдельных занятиях. Родители (законные представители) могут привнести в жизнь детского сада свои особые умения, пригласить детей к себе на работу, поставить для них спектакль, организовать совместное посещение музея, театра, помочь с уборкой территории и вывозом мусора, сопровождать группу детей во время экскурсий и т. п. Разнообразные возможности для привлечения родителей (законных представителей) предоставляет проектная работа. Родители (законные представители) могут принимать участие в планировании и подготовке проектов, праздников, экскурсий и т. д., могут также самостоятельно планировать родительские мероприятия и проводить их своими силами.

Организацией поощряется обмен мнениями между родителями (законными представителями), возникновение социальных сетей и семейная самопомощь. Взаимодействие с семьями воспитанников, имеющих речевые нарушения.

В группах компенсирующей направленности для детей с нарушениями речи и для детей с ЗПР учитель-логопед, учитель-дефектолог и другие специалисты привлекают родителей к коррекционно-развивающей работе через систему методических рекомендаций. Эти рекомендации родители получают в устной форме на вечерних приемах и еженедельно по пятницам в письменной форме на карточках или в специальных тетрадах. Рекомендации родителям по организации домашней работы с детьми необходимы для того, чтобы как можно скорее ликвидировать отставание детей, как в речевом, так и в общем развитии.

В методический комплект к программе входит серия домашних тетрадей с методическими рекомендациями для родителей. Эти пособия позволяют объединить усилия педагогов и родителей в воспитании гармонично развитой личности. Методические рекомендации, данные в тетрадах, подскажут родителям, в какое время лучше организовать совместную игровую деятельность с ребенком, во что и как следует играть с ребенком дома. Задания пособий подобраны в соответствии с изучаемыми в логопедических группах детского сада лексическими темами и требованиями программы. Для каждой возрастной группы учтены особенности развития детей данного возраста. На эти особенности организации домашних занятий с детьми каждой возрастной группы родители должны нацеливать специалисты на своих консультативных приемах, в материалах на стендах и в папках.

Специально для родителей детей, посещающих группы компенсирующей направленности, в методический комплект к Программе включены материалы для стенда «Родителям о речи ребенка» и материалы для оформления родительских уголков в групповой раздевалке. Материалы родительских уголков помогают родителям организовать развивающее общение с ребенком и дома, и на прогулке, содержат описание опытов, подвижных игр, художественные произведения для чтения и заучивания.

Вовлечение семьи в образовательный процесс.

Педагоги не просто «работают с семьями» — они вовлекают их в образовательный процесс и жизнедеятельность детского сада, целенаправленно и планомерно выстраивают с родителями доверительные, партнерские отношения. Этого можно достигнуть только при соблюдении обеими сторонами определенных условий, и одно из этих условий — взаимное информирование о ребенке и разумное использование полученной информации педагогами и родителями в интересах детей. Программа основывается на убеждении, что вовлечение семей чрезвычайно важно для обогащения развития детей в детском саду и для использования уже имеющихся интересов и знаний ребенка, источником которых является его семья. Часто воспитатели считают, что родители привели своего ребенка в детский сад для того, чтобы педагоги работали над его развитием, поскольку они профессионалы и знают, как и чему нужно учить ребенка. Поэтому педагог сам планирует занятия и оценивает работу детей.

Программа предлагает принципиально иной подход: выстраивание педагогами продуктивного взаимодействия с семьями необходимо им для успеха собственной профессиональной работы с детьми.

Программа исходит из того, что ребенок живет в семье, ее влияние — основа развития и воспитания, ее законы и ценности приоритетны. Конечно, профессионализм педагога чрезвычайно важен для работы с детьми. Однако его профессиональную заинтересованность в каждом ребенке не стоит противопоставлять глубокому, заложенному природой интересу родителей к судьбе собственного ребенка. Собственно, профессионализм педагога во многом определяется тем, насколько успешно он работает в союзе с родителями.

Дети чрезвычайно зависимы от своей семьи. Семья обеспечивает ребенку в этом возрасте и еще долгие годы будет обеспечивать такие важные составляющие жизни, как:

□ эмоциональное благополучие — это собственно родительская любовь и ласка, так необходимые малышу. Это поддержка и ощущение безопасности, которые исходят от членов семьи, которые всегда рядом. Это постоянное внимание и мягкие напоминания о том, что хорошо и что плохо;

□ физическое благополучие — это и еда, и одежда, и жилище — со всеми мелкими, но важными составляющими. Это, конечно, и забота о здоровье ребенка;

□ условия для развития — возможность ползать, ходить, бегать, лазать, играть и общаться, получать новые впечатления, игрушки, книжки и прочее;

□ и наконец, просто готовность принимать малыша таким, какой он есть, прощать ему то, за что могут осудить малознакомые люди или на что могут сурово (и, возможно, не всегда справедливо) отреагировать педагоги. Поэтому очень важно, чтобы персонал детского сада—от заведующей до младшего воспитателя—признавал главенствующую роль семьи.

К тому времени, как ребенок пришел в детский сад, он успел научиться множеству вещей — от умения пользоваться чашкой до способов бросания мяча. Он уже, как правило, умеет говорить в соответствии с нормами развития, а даже в двухлетнем возрасте это уже может быть около 300 слов — ребенок уже собеседник. Он уже любит слушать сказки и рассматривать книжки — всему этому научила его семья.

Образование в дошкольном учреждении «надстраивается» над этими отношениями ребенка и семьи. Предоставляя родителям возможность участия во всех аспектах деятельности детского сада, педагоги увеличивают шансы ребенка на преуспевание и хороший эмоциональный фон. И, что очень важно для самих педагогов, они тоже получают шансы на лучшие результаты своей профессиональной работы. Поэтому важно выстраивать с семьями партнерские отношения, основанные на доверии и взаимном информировании о ребенке.

Общение с родителями по поводу детей — важнейшая обязанность педагогического коллектива. Все семьи заинтересованы в том, чтобы дети хорошо развивались и учились общаться со сверстниками. Общение с семьями воспитанников. Реальная оценка развития детей в группе детского сада подразумевает активную обратную связь между педагогами и родителями, между педагогами и детьми и призвана содействовать сотрудничеству между всеми участниками образовательного процесса. Даже если группа сформирована точно по возрасту, то педагоги и родители, прежде всего, должны понимать, что разница между ребенком в возрасте 3 лет и в возрасте 3 лет 11 месяцев очень велика. Совершенно несправедливо давать им общие задания на занятиях и ожидать одинаково успешных результатов или настойчиво добиваться этих результатов за счет так называемой «индивидуальной работы по вечерам». Кроме того, существуют выраженные индивидуальные различия между детьми одного возраста—по интересам, возможностям, особенностям развития.

Существует множество других причин, в силу которых дети в общих стартовых заданиях не могут быть одинаково успешны. Это и здоровье, и состав семьи, и различные игры, книги, общение, материалы для занятий — условия, которые создает для ребенка семья. Поэтому фронтальные занятия и другие приближенные к ним формы работы с детьми с точки зрения детского развития не приносят большой пользы. Наоборот, они приучают детей следовать за предложенными образцами, выслушивать общие задания, отнимая тем самым шансы на собственные инициативы и интересы, которые ребенок хотел и мог бы реализовать, на формирование позитивной самооценки, на личностный рост и, в конечном счете, на успешность.

Принципиально иная позиция, методы и технологии в работе с детьми предлагается в Программе. И лучше всех, — хотя, возможно, и не сразу, как все непривычное, — поймут и оценят это именно родители. Именно они могут рассказать, показать, записать, дать конкретную информацию о своем ребенке, которая будет полезна или просто необходима педагогам для того, чтобы создать в группе реальные шансы для личностного активного роста каждого ребенка. И конечно родители сразу заметят и оценят по достоинству успехи своего ребенка. В силу своей профессии педагоги обязаны позитивно влиять на развитие детей своей группы. Но необходимо, чтобы их мастерство, советы, мудрость были искренне разделены и приняты родителями на основе сформированного доверия и продуктивного взаимодействия.

Воспитатели должны отдавать себе отчет в том, что независимо от имеющегося у них образования — среднего или высшего — многие родители могут иметь высокий уровень образования, творческий потенциал и даже просто жизненную мудрость. Кто-то из них имеет полезный личный опыт, связанный, например, с проблемами в здоровье и развитии старших детей. Ну а кто-то, естественно, и менее образован, и менее опытен, и, кажется, что вот он уже должен только внимать советам педагогов. Но так ли они неинтересны, эти «простые родители»? Педагоги оценивают потенциал разных семей, разных людей, которые вовлечены в жизнь детей группы. Только сами родители могут пожелать открыться воспитателям, рассказать, что для них важно, в чем они могут участвовать, что и когда они хотят и готовы делать в группе. Хорошо, если они задают вопросы о развитии своего ребенка, доверяя опыту и профессионализму воспитателей, их заинтересованности в развитии детей. Это создает возможность для продуктивного сотрудничества с семьей в интересах детей. Польза от включения семей в образовательную работу

с детьми в детском саду. Одна из основных задач воспитателей — вовлечь родителей в конкретные дела, занятия, проекты, развивающиеся в группах, которые посещают их дети. И теория, и практика показывают, что вовлечение семьи приносит пользу и детям, и детскому саду, и, прежде всего, самим родителям.

□ Эмоциональная вовлеченность позволяет родителям чувствовать себя продуктивными, энергичными, причастными к образованию своего ребенка, помогающими другим, обновленными и готовыми к новым жизненным задачам.

□ Физическая вовлеченность позволяет им сформировать новые умения, забыть о беспокойствах, познакомиться с другими людьми, повеселиться и посмеяться.

□ Непосредственное присутствие в группе в качестве помощника воспитателя приносит большую пользу семьям, так как возможность поработать в профессиональной среде помогает родителям лучше разобраться в вопросах развития детей, научиться некоторым «премудростям» работы с детьми.

□ Наблюдения за своими детьми на фоне других детей позволяют им понять, что все дети разные, что нужно не сравнивать своего ребенка с другими, а видеть и оценивать его развитие раньше и теперь.

Участвуя в делах группы, родители убеждаются, насколько многому дети учатся через игру, через занятия в центрах активности и познавательную деятельность, решая проблемы, замысливая и осуществляя вместе со сверстниками свои идеи и проекты, учатся самооценке.

Родители оценивают важность предоставления ребенку права на выбор своих занятий для развития альтернативного мышления, для анализа ситуации и возможностей, они смогут наблюдать за тем, как ребенок преуспевает в социальном развитии — находит друзей, учится работать вместе с другими детьми. Обычно пребывание в группе делает родителей убежденными сторонниками программы, ориентированной на ребенка, и позволяет некоторым из них сделать выводы о том, что незачем перегружать ребенка посещением многочисленных кружков, «подстегивая» тем самым его развитие. Что же полезного извлекают дети из присутствия членов семьи в группе?

□ Дети общаются с семьями сверстников, которые представляют разнообразные культуры, что дает возможность более глубоко понять другие культуры.

□ Каждый ребенок имеет возможность получить больше внимания взрослых, так как меняется соотношение детей и взрослых в группе.

□ Как правило, улучшается отношение и растет доверие детей к детскому саду, укрепляется чувство защищенности в процессе совместной работы педагогического коллектива и родителей.

□ Расширяется круг взрослых, которые выступают для детей в качестве источника знаний и опыта.

□ Дети получают дополнительные стимулы в своем стремлении к достижению успеха.

Реальную пользу от вовлечения семьи в образовательный процесс получают и воспитатели. Они:

□ получают еще одного заинтересованного взрослого, который может занять детей в каком-то центре;

□ могут попросить помощника понаблюдать за тем, как и с кем играют дети, и обсудить с ним результаты этих наблюдений; это поможет педагогам лучше планировать свою работу;

□ могут рассчитывать на использование увлечений, талантов, знаний и интересов родителей для обогащения содержания своей работы с детьми, а также использование потенциала старших братьев и сестер, бабушек и дедушек;

□ могут быть уверенными, что родители будут помогать детям закреплять полученные знания дома;

□ способствуют более тесному общению родителей друг с другом, что способствует поддержке программы и совместных проектов детей и взрослых;

□ могут уверенно рассчитывать на то, что родители будут охотнее отзываться на просьбы о помощи в формировании каких-то учебных материалов, игрушек, книг, поскольку убедились в эффективности работы с ними в группе.

6. Особенности традиционных события, праздников, мероприятий

Традиционным в Программе является групповой сбор (утренний, вечерний круги). Это такое время, когда все дети собираются вместе, и все вместе занимаются каким-то общим делом. Это может быть приветствие друг друга, игра, пение песни, чтение книги, беседа о том, что дети делали во время выходных, планирование деятельности и демонстрация её результатов. Места для проведения сбора должно быть достаточно, чтобы сесть свободно в круг. Дети могут сидеть на ковре или мягком покрытии, на подушках или на стульях. Дети должны чувствовать себя комфортно. Рядом должно быть предусмотрено место для рабочей панели для вывешивания календаря, темы недели, информации на эту тему и Новостей дня.

Узловое событие в жизни дошкольной образовательной детского сада – итоговое мероприятия по проекту. Это может быть праздник, развлечение, квест-игра, клубный час и т.д.. Он ценен своим переживанием. Причём таким переживанием, которое можно разделить: со своими родителями, а родителям со своим ребёнком, с родителями других детей, с воспитателями, с другими детьми. Сила и полнота переживания во многом зависит от активности участников. Это относится не только к детям, но и к родителям, а также к членам администрации и всем присутствующим. Если ты поёшь и пляшешь, если ты в центре внимания, тебя меньше тянет к «объективным» оценкам, потому что переживания - дело сугубо субъективное. Поэтому ключевой составляющей детского сада и проведения праздника является установка на активное участие всех (взрослых и детей). Естественное, свободное, не заорганизованное участие в праздничном действии родителей радует детей, и доставляет большое удовлетворение родителям: они знакомятся с развитием детей, проникаются общим делом, заряжаются весельем и радостью. Происходит становление детско-взрослого сообщества, событийность (В.И. Слободчиков). Созданное настроение находит своё продолжение и в семье, дети делятся своими впечатлениями, рассказывают о запомнившихся им героях, ситуациях.

Обязательная часть Программы:

Традиционными праздники: Осенний утренник; Новый год; День Защитника Отечества; Международный женский день; День Победы, День Матери, выпускной бал.

Часть Программы, формируемая участниками образовательных отношений:

День рождения Абдуллы Алиша, Мусы Джалиля, Габдуллы Тукая, Салиха Сайдашева, Дружба народов, Сабантуй.

Праздники и развлечения проводятся и организуются согласно ежегодно утвержденному календарному плану воспитательной работы согласно рабочей программе воспитания.

7. Тематические недели в МБДОУ «Детский сад №112 комбинированного вида с татарским языком воспитания и обучения» Советского района г. Казани

Месяц	Недели	Дни	Тема
Сентябрь	1	1-3	Наш любимый детский сад. Наша группа
	2	6-10	Встреча с осенью
	3	13-17	Неделя, посвященная творчеству А.Алиша

	4	20-24	Мой дом, моя семья
Октябрь	1	27-1	Дары осени
	2	4-8	Жизнь людей в деревне. Ферма
	3	11-15	Лес в жизни человека и животных
	4	18-22	Транспорт
Ноябрь	1	25-29, 1-3	День народного единства. Народы Поволжья
	2	8-12	ПДД
	3	15-19	Неделя посвященная творчеству Корнея Чуковского
	4	22-26	«Мы быстрые и ловкие» неделя спорта и здоровья
Декабрь	1	29-3	Музыкальная шкатулка
	2	6-10	День и ночь сутки прочь
	3	13-17	Здравствуй, Зимушка-Зима
	4	20-24	Новогодний калейдоскоп
Январь	1	27-30, 10-14	Неделя игры «Зимние забавы»
	2	17-21	Музеи
	3	24-28	Неделя вежливости
Февраль	1	31-4	Народная культура и традиции (Поволжье)
	2	7-11	Профессии
	3	14-18	Неделя, посвященная творчеству М. Джалиля
	4	21-25	Наши защитники
Март	1	28-4	Весна
	2	9-11, 14-18	Театральная неделя
	3	21-25	Неделя, посвященная творчеству А.С. Пушкина
	4	28-1	Неделя игр народов Поволжья. День смеха
Апрель	1	4-8	Встречаем птиц
	2	11-15	Неделя Космоса
	3	18-22	Этикет
	4	25-29	Неделя, посвященная творчеству Г.Тукая
Май	1	4-6	Праздник весны и труда
	2	10-13	День Победы
	3	16-20	Неделя, посвященная насекомым
	4	23-27, 30-31	Путешествие в Африку

8. Нормативы времени, затраченного на реализацию образовательной программы (обязательной части и части, формируемой участниками образовательных отношений) по возрастным категориям детей.

Наименование деятельности	Младший возраст (3-4 лет)				Средний возраст (4-5 лет)				Старший возраст (5-6 лет)				Подготовительный к школе возраст (6-7 лет)			
	ОП ДО ДОУ		ОЧ	ФЧ	ОП ДО ДОУ		ОЧ	ФЧ	ОП ДО ДОУ		ОЧ	ФЧ	ОП ДО ДОУ		ОЧ	ФЧ
Период	Д	Н	Н	Н	Д	Н	Н	Н	Д	Н	Н	Н	Д	Н	Н	Н
Утренний приём, игры, утренняя гимнастика	40 мин	200 мин	160 мин	40 мин	45 мин	225 мин	180 мин	45 мин	50 мин	250 мин	200 мин	50 мин	55 мин	275 мин	220 мин	55 мин
Подготовка к завтраку	40 мин	200 мин	160 мин	40 мин	30 мин	150 мин	120 мин	30 мин	25 мин	125 мин	100 мин	25 мин	20 мин	100 мин	80 мин	20 мин
Образовательная деятельность	30 мин	150 мин	105 мин	45 мин	40 мин	200 мин	140 мин	60 мин	45 мин	225 мин	150 мин	75 мин	90 мин	450 мин	330 мин	120 мин
Второй завтрак	10 мин	50 мин	50 мин		10 мин	50 мин	50 мин		10 мин	50 мин	50 мин		10 мин	50 мин	50 мин	
Подготовка к прогулке, прогулка, возвращение с прогулки	170 мин	850 мин	680 мин	170 мин	165 мин	825 мин	660 мин	165 мин	120 мин	600 мин	480 мин	120 мин	125 мин	625 мин	500 мин	125 мин
Подготовка к обеду, обед	40 мин	200 мин	160 мин	40 мин	40 мин	200 мин	160 мин	40 мин	35 мин	175 мин	140 мин	35 мин	35 мин	175 мин	140 мин	35 мин
Подготовка ко сну, сон																
Постепенный подъем, пробуждающая гимнастика после сна, воздушные и	10 мин	50 мин	40 мин	10 мин	10 мин	50 мин	40 мин	10 мин	10 мин	50 мин	40 мин	10 мин	10 мин	50 мин	40 мин	10 мин

водные процедуры, игры																	
(ОД), Игры, самостоятельная деятельность в центрах активности, общение по интересам и выбору детей	50 мин	250 мин	200 мин	50 мин	50 мин	250 мин	200 мин	50 мин	50 мин	250 мин	200 мин	50 мин	50 мин	250 мин	200 мин	50 мин	
Подготовка к полднику, уплотненный полдник	30 мин	150 мин	120 мин	30 мин	25 мин	125 мин	100 мин	25 мин	20 мин	100 мин	80 мин	20 мин	20 мин	100 мин	80 мин	20 мин	
Самостоятельные индивидуальная работа	30 мин	150 мин	120 мин	30 мин	35 мин	175 мин	140 мин	35 мин	40 мин	200 мин	160 мин	40 мин	40 мин	200 мин	160 мин	40 мин	
Подготовка к прогулка, уход домой	60 мин	300 мин	300 мин	-	60 мин	300 мин	300 мин	-	60 мин	300 мин	300 мин	-	60 мин	300 мин	300 мин	-	
Нагрузка, мин	630 мин	2500 мин	2005 мин	455 мин	630 мин	2500 мин	2040 мин	460 мин	630 мин	2500 мин	2075 мин	425 мин	630 мин	2500 мин	2025 мин	475 мин	
% соотношение			18%	100%			100%	83%			81%	19%			81%	19%	

Условные обозначения:

ОП ДО ДОУ – образовательная программа дошкольного образования МБДОУ «Детский сад №112»

ОЧ – Обязательная часть Программы ФЧ – Часть Программы, формируемая участниками образовательных отношений.

Работа по коррекции тяжелых речевых нарушений ведется по адаптированной образовательной программе, которая разработана с учетом Комплексной образовательной программы дошкольного образования для детей с тяжелыми нарушениями речи (общим недоразвитием речи) с 3 до 7 лет» Ницевой Н.В.

9. Развивающее оценивание качества образовательной деятельности по Программе

Оценивание качества образовательной деятельности, представляет собой важную составную часть данной образовательной деятельности, направленную на ее усовершенствование.

Система оценки образовательной деятельности, предусмотренная Программой, предполагает оценивание *качества условий образовательной деятельности*, включая психолого-педагогические, кадровые, материально-технические, финансовые, информационно-методические, управление и т. д..

Программой *не предусматривается оценивание* качества образовательной деятельности на основе достижения детьми планируемых результатов освоения Программы.

Целевые ориентиры, представленные в Программе:

- не подлежат непосредственной оценке;
- не являются непосредственным основанием оценки как итогового, так и промежуточного уровня развития детей;
- не являются основанием для их формального сравнения с реальными достижениями детей;
- не являются основой объективной оценки соответствия установленным требованиям образовательной деятельности и подготовки детей; □ не являются непосредственным основанием при оценке качества образования.

Программой предусмотрена система мониторинга динамики развития детей, динамики их образовательных достижений, основанная на методе наблюдения и включающая:

- педагогические наблюдения, связанные с оценкой эффективности педагогических действий с целью их дальнейшей оптимизации;
- детские портфолио, фиксирующие достижения ребенка в ходе образовательной деятельности;
- карты индивидуального развития ребенка.

В ходе регулярных наблюдений за детьми в повседневной жизни и в процессе образовательной деятельности педагогам необходимо проводить оценку индивидуального развития детей.

Прослеживая динамику развития основных (ключевых) характеристик, выявляя, имеет ли она неизменяющийся, прогрессивный или регрессивный характер, можно выделить направления развития, в которых ребенок нуждается в помощи.

Наиболее формализованным методом наблюдения является карта индивидуального развития, где определены и описаны все параметры, подлежащие отслеживанию.

Параметры карты представляют собой список знаний, умений, личностных качеств, которыми овладевают дети по мере развития. Благодаря своей внутренней строгой структуре карта наблюдений позволяет педагогу видеть и четко фиксировать развитие каждого ребенка по широкому спектру разнообразных и значимых для педагога направлений, держать под контролем как отдельные параметры, так и целостную картину прогресса. Полученная в результате информация используется педагогом для постановки педагогических целей, коррекции собственной деятельности и обеспечения эффективной поддержки развития каждого ребенка и группы в целом. Наблюдая за детьми, педагоги выступают в роли фасилитаторов и осуществляют невербальную и вербальную поддержку ребенка. К невербальной поддержке относятся: выбор позиции «глаза на одном уровне», выслушивание, заинтересованность идеями детей, отсутствие критических замечаний, имитация деятельности детей, использование материалов, которыми играют дети. Вербальная поддержка включает обсуждение целей детей, предложение интересных идей и ситуаций для деятельности, участие в драматической игре, моделирование способов деятельности для решения возникающих проблем. Для развития навыков коммуникации педагоги помогают детям общаться без конфликтов и создают ситуации, стимулирующие детей обращаться друг к другу за помощью. Для развития познавательной активности и навыков планирования своей деятельности педагоги поощряют детей отвечать на собственные вопросы, способствуют проявлениям самостоятельности и инициативы.

Портфолио

Идея использования портфолио ребенка в последнее время имеет широкое распространение. Различные авторы характеризуют портфолио как:

- коллекцию работ ребенка, всесторонне демонстрирующую не только результаты его деятельности, но и усилия, приложенные к их достижению, а также очевидный прогресс в компетентностях по сравнению с его предыдущими результатами;
- выставку достижений ребенка за тот или иной период (полугодие, год);
- форму целенаправленной, систематической и непрерывной оценки и самооценки результатов ребенка;
- демонстрацию продуктов деятельности ребенка, предполагающую его непосредственное участие в выборе лучших и наиболее интересных, по его мнению, работ, для всеобщего обозрения, а также их самоанализ и самооценку.

Портфолио — коллекция работ, которые ребенок выполнил в течение некоторого времени. Оно может включать рисунки, рассказы, продиктованные ребенком воспитателю или записанные родителями, результаты попыток писать слова и числа.

Портфолио может включать образцы речи, т. е. транскрипционную запись слов и выражений ребенка, с помощью которых он пытается выразить свои мысли и соображения, фотографии, отражающие деятельность ребенка, аудиозаписи его речи, записанный воспитателем оригинальный вопрос, заданный ребенком, и многое другое.

Основные характеристики реальной оценки

Оценка требует соблюдения определенных правил, базируется на определенных принципах и имеет свою технологию и ограничения. Реальная оценка должна:

- ориентировать воспитателя в его работе с ребенком;
- вовлекать родителей в процесс образования ребенка и ориентировать в нем;
- мотивировать и направлять действия ребенка, ориентировать его на социальные ценности, формировать позитивный образ «Я», способствовать становлению самооценки;
- подчеркивать исследовательский характер педагогического процесса.

Наблюдение и оценка помогают:

- понимать чувства и мотивацию ребенка;
- идентифицировать сильные стороны ребенка;
- наблюдать взаимоотношения ребенка с детьми и взрослыми;
- наблюдать личностные предпочтения и выбор;
- наблюдать и фиксировать стиль обучения;
- обеспечить обратную связь и поддержку;
- определять потребность в раннем вмешательстве при работе с ребенком, испытывающим постоянные затруднения;
- обеспечить профессиональную, объективную и честную оценку прогресса ребенка в обучении.

Анализ результатов наблюдения за ребенком предполагает обмен информацией между воспитателями, родителями и детьми, обсуждение фактов со специалистами, уточнение информации при разговоре с ребенком (метод свободного интервью). С помощью взрослого ребенок учится самостоятельно оценивать себя (самооценка и рефлексия).

Сведения о развитии ребенка, полученные в результате систематических наблюдений, являются неотъемлемой основой для построения конструктивного взаимодействия между педагогами и семьями, что способствует активному привлечению родителей к процессу принятия решений, касающихся всех аспектов развития их ребенка.

Результаты наблюдений регулярно обсуждаются с родителями каждого ребенка и используются для принятия совместных решений. Родители получают регулярную и персональную информацию (преимущественно в позитивных тонах), которая основывается на результатах документальных систематических наблюдений за детьми.

Конфиденциальность

Вся информация, используемая программой для качественной работы с детьми, объективна, основана на фактах и практически необходимой для работы воспитателей.

Ее источники — профессиональные наблюдения педагогов и специалистов, а также, безусловно, знания и опыт родителей. Многие родители очень щепетильно относятся к необходимости предоставления информации о развитии и поведении ребенка в семье из опасения, что она будет истолкована во вред ребенку. Если у ребенка к тому же серьезные проблемы с развитием или здоровьем, родители могут не желать это обсуждать, полагая, что это закрытая семейная информация. Дети с особенностями развития часто попадают в обычные группы детских садов по желанию родителей, которые иногда сознательно скрывают проблему в интересах ребенка. Они обоснованно рассчитывают на то, что типично развивающиеся сверстники могут позитивно повлиять на развитие их ребенка во время игр и общения в детском саду. Этот процесс специалисты в области коррекционного образования называют скрытой интеграцией или стихийной инклюзией.

Соблюдение педагогами конфиденциальности — обязательное правило при работе с детьми по Программе. Конфиденциальность можно определить, как неразглашение доверительной информации, полученной от семьи, передача ее лишь профессионалам для использования на благо семьи. Все, кто занят в программе, должны быть предупреждены, что любая информация, любые беседы и записи не подлежат оглашению.

Педагоги несут ответственность за неразглашение семейной информации, полученной в устной или письменной форме. Для использования этой информации требуется письменное согласие семьи.

Необходимо проводить инструктаж по технике конфиденциальности.

Основные правила обеспечения конфиденциальности

Семьи имеют право на неразглашение информации личного характера, которая становится известной персоналу детского сада ходе реализации программы. В связи с этим следует придерживаться следующих правил:

- Родители должны быть главным источником информации о самих себе и о ребенке в семье, причем педагогам следует ограничиваться сбором только той информации, которая необходима для программы воспитания данного ребенка.
- Запрещается знакомить родителей с материалами, касающимися других детей.
- Данные о детях и семьях открыты только для персонала детского сада и, в случае необходимости, для консультантов (в той мере, в какой этого требуют обстоятельства).
- Следует заранее предупредить членов семей о том, какая информация может быть сообщена всему педагогическому коллективу и для чего это будет сделано.
- Нельзя сообщать информацию лицам, не занятым в программе, без письменного разрешения семьи, за исключением случаев, когда речь идет о дурном обращении с детьми или отсутствии заботы о них.
- Консультации с другими организациями и лицами возможны только с согласия семей и в указанных ими пределах.
- Один раз в году при участии родителей и педагогов следует уточнять, какая информация будет собираться и как и кому сообщаться.
- Рассказывая о планах проведения политики конфиденциальности, следует указать, как будет использоваться информация, полученная с помощью опросников.
- Важно записывать и хранить только ту информацию, которая существенна для реализации программы и не вызывает возражений родителей.

Направление	Педагог	Период
Изучение адаптационного периода у вновь пришедших детей	Воспитатели	С момента поступления в детский сад
Комплекс диагностический методик для детей младшей, средней, старшей, подготовительной группы	воспитатели	Сентябрь, май
Учет индивидуальных особенностей психологической готовности к школьному обучению	Педагог-психолог	Сентябрь, май
Учет индивидуальных особенностей музыкального развития детей	Музыкальный руководитель	Сентябрь, май
Учет индивидуальных особенностей физического развития детей (методика Г.В. Лескова и Н.А. Ноткина)	Инструктор по физкультуре	Сентябрь, май
Учет индивидуальных особенностей уровня освоения дошкольниками материала по региональной образовательной программы ¹ и УМК “Туган телдә сөйләшәбез”, “Татарча сөйләшәбез-Говорим по-татарски”	Воспитатель по обучению татарскому языку	Сентябрь, май
Учет индивидуальных особенностей развития детей в соответствии с программными требованиями по образовательным областям	Воспитатели групп	Сентябрь, май
Учет индивидуальных особенностей развития детей с ТНР (ОНР)	Учитель-логопед	Сентябрь, май